**Consorzio di Bonifica dell'Oristanese**
**Oristano**

# Rendiconto di Gestione
# Esercizio
# 2016

*Sede Legale: Via Cagliari, 170 - 09170 Oristano*

Consorzio di Bonifica dell'Oristanese
Oristano

# Rendiconto di Gestione Esercizio 2016

Indice:


| | | | |
|---|---|---|---|
| **1)** | Relazione | Pag. | 3 |
| **2)** | Rendiconto di Gestione 2016 | Pag. | 31 |
| | a) Residui Attivi | Pag. | 33 |
| | b) Residui Passivi | Pag. | 41 |
| | c) Entrate - Competenze 2016 | Pag. | 53 |
| | d) Uscite - Competenze 2016 | Pag. | 63 |
| | f) Quadri di sintesi | Pag. | 73 |
| **3)** | Stato Patrimoniale | Pag. | 77 |
| **4)** | Conto Economico | Pag. | 83 |
| **5)** | Rendiconto Finanziario | Pag. | 87 |
| **6)** | Nota Integrativa | Pag. | 93 |
| **7)** | Analisi di Bilancio | Pag. | 115 |
| **8)** | Situazione anticipazioni ed interessi sui LL.PP. | Pag. | 121 |
| **9)** | Accertamenti Residui anno 2016: Relazione | Pag. | 133 |
| **10)** | Riaccertamento Residui: Relazione | Pag. | 139 |
| **11)** | Verbale di chiusura 2016 | Pag. | 145 |
| **12)** | Prospetti dimostrativi Avanzo di Amministrazione | Pag. | 153 |
| **13)** | Prospetto composizione dell'Avanzo di Amministrazione vincolato | Pag. | 159 |
| **14)** | Riepilogo costi del personale | Pag. | 163 |
| **15)** | Prospetto di Riparto dei Costi di Gestione | Pag. | 167 |
| **16)** | Elenco cause in essere | Pag. | 171 |
| **17)** | Attestazione consuntivo 2016 | Pag. | 177 |
| **18)** | Relazione Collegio dei Revisori dei Conti | Pag. | 183 |
| **19)** | Delibere | Pag. | 201 |

# Relazione

## PREMESSA GENERALE

Il Consorzio di Bonifica dell'Oristanese, sorto dalla fusione del Consorzio di Bonifica del Campidano di Oristano, del Consorzio di Bonifica della Piana di Terralba e Arborea e del Consorzio di Bonifica di 2° Grado è stato costituito con D.P.G.R.S. n° 239 del 06.12.96.

Dopo un primo periodo di gestione commissariale ad Ottobre 2000 si insediava l'Amministrazione Ordinaria dell'Ente e dal 18.12.2000 anche la Presidenza e la Deputazione Amministrativa del Consorzio unificato.

Con Decreto del Presidente della Giunta della Regione Autonoma della Sardegna n° 64 del 22.04.2004, sono stati sciolti gli organi di amministrazione del Consorzio di Bonifica dell'Oristanese, ed ha avuto inizio il secondo periodo di commissariamento. Con successivi Decreti del Presidente della Giunta della Regione Autonoma della Sardegna è proseguita la gestione commissariale dell'Ente. Nel corso del 2016 l'Ente è stato retto dal Commissario Straordinario Ing. Andrea Abis, nominato Commissario Straordinario con Con DPGRS n° 108 del 13.10.2015 successivamente prorogato con Decreti n. 31 del 30.11.2016, n. 80 del 16.12.2016 e n. 63 del 12.07.2017.

Ciò premesso, questo è pertanto il *18°* Rendiconto di Gestione della Gestione Unificata, poiché di fatto fino al 1998 sono state tenute contabilità separate dei 3 Consorzi preesistenti, così come consentito dal Decreto 20.07.98 n° 400, mentre dal 01.01.99 la Gestione è stata realmente unificata.

Il Rendiconto di Gestione prospetta e determina i risultati conseguiti dal Consorzio nello svolgimento della sua attività istituzionale deliberata dal Commissario Straordinario, attraverso le scelte di programma contenute nel Bilancio di Previsione, *approvato con la Deliberazione Commissariale n° 69 del 04.11.2016* e *parzialmente modificato con una Variazione al Bilancio adottata con Delibera Comm.le n° 87 del 23.12.2016.*

Si è tenuto conto anche delle Delibere Commissariali relativa al:

- Riaccertamento Residui anni precedenti al 2016
- Riaccertamento Residui 2016

La redazione del Rendiconto di Gestione e della Relazione costituiscono un adempimento prescritto dall'art. 45 dello Statuto Consorziale vigente.

## 2ª PREMESSA: La legge di Riforma dei Consorzi

In data 21.05.2008 il Consiglio Regione della Regione Autonoma della Sardegna ha approvato la L.R. n° 6 *"Legge quadro in materia di Consorzi di Bonifica*".

Questa legge che pubblicata sul Buras del 30.05.2008 è in vigore dal 15 giugno 2008, riforma i Consorzi di Bonifica sia in termini normativi che finanziari, ponendo le basi per una gestione più rispondente alle esigenze del settore agricolo, ha iniziato ad esplicare i suoi effetti dalla stagione 2008, ed ancora parzialmente anche nel 2009, ma solo dall'Esercizio 2010 si cominciano a vedere gli effetti positivi, seppur incompleti, della Riforma, grazie soprattutto ai maggiori contributi stanziati proprio a partire dal 2010, che dovrebbero permettere a regime di realizzare un rilancio dell'agricoltura irrigua grazie ad una riduzione del costo all'utente dei servizi forniti dai Consorzi di Bonifica.

Nonostante la legge sia stata approvata a Maggio 2008, ed il nuovo Statuto a Dicembre 2008, soltanto a partire dal 2014 il Conto Consuntivo, ora denominato "*Rendiconto di Gestione*", è stato redatto tenendo conto delle novità introdotte dallo Statuto quali la redazione della contabilità economico patrimoniale e dei documenti con questa connessi. L'art. 45 dello Statuto prevede infatti che il Rendiconto di Gestione comprenda il Conto al Bilancio, lo stato patrimoniale, il Conto Economico e la nota interpretativa.

La Regione ha messo a disposizione dei Consorzi i previsti servizi di gestione informatizzati del Bilancio nei primi mesi del 2014, pertanto a partire da quell'anno il Consorzio ha provveduto alla tenuta della contabilità economico-patrimoniale. Si era invece già adempiuto in precedenza alla modifica della struttura di Bilancio, all'inserimento degli UPB, ed alla separazione amministrativa e contabile degli oneri relativi alle diverse attività dell'Ente. Quest'ultima attività in realtà anche attraverso *"il Piano di riparto dei costi di gestione*" veniva svolta da diversi anni.

Il presente Rendiconto di Gestione pertanto contiene il Conto al Bilancio, lo Stato Patrimoniale, il Conto Economico, la Nota Integrativa più la relazione al Rendiconto prima prevista per il Rendiconto di Gestione che si è ritenuto di continuare a redigere unitamente con i documenti esplicativi allegati.

Ci si è da subito adeguati invece ai nuovi criteri per l'emissione dei tributi prevedendo il loro riparto solo sulle aree irrigue, con sollievo per quelle extrairrigue ed extra agricole, ma con incremento degli oneri per le zone servite da impianti irrigui.

## 3ª PREMESSA: La legge di Riforma delle Risorse Idriche

Con la legge di riforma delle risorse idriche della Sardegna, L.R. 19/2006, e coi suoi decreti attuativi sono state introdotte importanti novità che hanno iniziato ad esplicare i propri effetti già dall'Esercizio 2008, in particolare:

- dal 01.01.08 tutte le dighe precedentemente gestite da questo Ente sono divenute formalmente di competenza dell'ENAS (Ente Acque della Sardegna);
- dal 01.11.08 anche la gestione effettiva di tali opere, e del canale adduttore sx Tirso, è stata trasferita all'ENAS;
- dal 01.01.08 al 01.11.08 il Consorzio ha gestito tali opere per conto dell'ENAS, ottenendo il rimborso delle somme spese;
- dal 01.11.08 anche il personale fisso addetto alle opere trasferite (37 unità) è stato trasferito in capo all'ENAS;
- dal 01.11.08 il personale avventizio precedentemente addetto alle opere trasferite sarà formalmente assunto dal Consorzio per conto dell'ENAS sulla base di una Convenzione da stipulare tra le parti;
- le centrali idroelettriche rivendicate da questo Ente, sono state acquisite dalla Regione Autonoma della Sardegna per essere consegnate all'ENAS;
- la chiusura del contenzioso Consorzio-ENEL è affidato all'intermediazione della Regione Autonoma della Sardegna
- dal 01.01.08 il Consorzio paga all'ENAS un corrispettivo per l'acqua grezza utilizzata per l'irrigazione al prezzo deciso dalla Regione. Per il 2016 tale costo è stato pari a 0,0066 euro/Mc per i primi 128.000.000 Mc, a euro 0,0165 euro/Mc per i successivi consumi fino a 160.000.000 Mc ed a 0,0275 euro/Mc per i consumi ulteriori. Tali nuove tariffe disposte a dicembre 2016, con Delibera della Giunta Regionale 68/01 del 20.12.2016 ad effetti retroattivi, e considerando un consumo annuo fatturato di 167.243.486 Mc, hanno comportato un incremento dei costi del 9.35% rispetto al 2015, portando il costo complessivo a € 1.571.995,87.
- dal 01.01.08, almeno provvisoriamente, l'ENAS rimborsa o dovrebbe rimborsare al Consorzio gli oneri energetici per il sollevamento dell'acqua utilizzata per l'irrigazione. In realtà la Regione ha erogato ad Enas i fondi necessari con grande ritardo ed in più in misura insufficiente a coprire l'intero importo della spesa sostenuta, così che al 31.12.2016 l'Enas doveva ancora corrispondere oltre 2,4 Mln di euro di contributi. Si evidenzia come l'applicazione della delibera regionale 30/7 del 24.5.2016 che prevede il rimborso dell'energia elettrica consumata da giugno 2016 a tariffe Consip anziché al prezzo realmente sostenuto abbia provocato una perdita per l'Ente di circa 220.000,00 euro per minori rimborsi.

Di ciò si darà conto anche nei punti successivi.

## ATTIVITA' DELL'ENTE

L'attività ordinaria dell'Ente è incentrata su:

1) la manutenzione e l'esercizio delle opere di bonifica su tutto il Comprensorio Consortile;
2) la manutenzione e l'esercizio delle opere di irrigazione, con un notevole complesso di impianti irrigui;
3) l'esercizio e la manutenzione di alcune opere di presa e di adduzione delle acque al comprensorio irriguo;
4) la progettazione e la gestione di lavori pubblici connessi con la bonifica integrale;
5) la ricomposizione fondiaria nelle aree del Comprensorio caratterizzata da notevole parcellizzazione dei suoli.

## RISULTATO D'ESERCIZIO 2016

Dall'analisi del Rendiconto di Gestione emerge la seguente situazione relativa alla gestione 2016 riepilogata anche al punto sette del rendiconto *"Prospetti dimostrativi Avanzo di Amministrazione*":

| Entrate 2016 | Parziali | Totali |
|---|---|---|
| Ruoli d'utenza ordinari | € 5.614.143,05 | |
| Contributi ordinari R.A.S. | € 6.725.390,85 | |
| Rimborso energia ENAS | € 4.605.695,53 | |
| Rimborso spese ENAS | € 232.944,90 | |
| Contributi straordinari RAS | € 2.940.678,78 | |
| Entrate per spese generali e da esecuzione lavori in ammin. diretta | € 895.302,91 | |
| Ceduazioni ed altre entrate patrimoniali ed extrapatrimoniali | € 457.806,91 | |
| Alienazione di beni | € 0,00 | |
| Assunzione di mutui e prestiti | € 0,00 | |
| **Totale Entrate** | **€ 21.471.962,93** | |
| **Uscite 2016** | **Parziali** | **Totali** |
| Amministratori e rev. Conti | € 114.511,06 | |

| | | | | |
|---|---|---|---|---|
| Personale uffici | € | 2.835.315,99 | | |
| Consulenze e servizi | € | 166.576,20 | | |
| Aggi e rimborsi agli esattori | € | 56.141,43 | | |
| Oneri finanziari | € | 1.159.034,35 | | |
| Oneri per funzioni istituzionali | € | 0,00 | | |
| Utilizzo fondi diversi | € | 0,00 | | |
| altre spese d'ufficio e amministrazione | € | 529.001,09 | | |
| Personale operaio | € | 4.597.163,27 | | |
| Personale con contratto di somministrazione | € | 56.578,24 | | |
| Energia elettrica | € | 4.828.967,93 | | |
| Acquisto acqua da ENAS | € | 1.571.995,87 | | |
| Interventi di manutenzione impianti irrigui | € | 378.239,24 | | |
| Interventi di manutenzione impianti di bonifica | € | 19.365,65 | | |
| Interventi di adeguamento alla normativa | € | 74.147,47 | | |
| Spese vive servizio di Piena | € | 366,00 | | |
| Spese per studi, rilievi e progettazioni | € | 102.979,41 | | |
| Risarcimenti danni | € | 34.935,39 | | |
| Materiali, mezzi e noli | € | 1.279.984,75 | | |
| Spese per interventi di manutenzione su immobili di proprietà | € | 0,00 | | |
| Acquisizione di beni | € | 240.126,67 | | |
| **Totale Uscite** | **€** | **18.045.430,01** | | |
| **Avanzo di gestione** | **€** | **3.426.532,92** | **€** | **3.426.532,92** |
| Spese per l'esecuzione di OO.PP. a carico dell'Ente | | | **€** | (60.000,00) |
| Correzione residui relativi ad accantonamenti a fondi | | | **€** | 6.422.950,54 |
| Correzione altri residui | | | € | (224.322,18) |
| **Avanzo complessivo d'Esercizio al 31.12.2016** | | | **€** | **9.565.161,28** |
| **Avanzo di Amministrazione al 31.12.2016** | | | **€** | **18.146.643,01** |
| **Di cui: Avanzo Indisponibile** | | | **€** | **18.146.643,01** |
| **Avanzo Disponibile** | | | **€** | **0,00** |

Tale risultato è frutto sia della gestione ordinaria che di alcuni eventi che hanno influenzato in modo determinante il risultato complessivo.

Tra le **Entrate** di competenza rilevano:

| | | |
|---|---|---|
| • l'accertamento del contributo L.R. 06/08 – manutenzione reti irrigue | € | 2.319.336,14 |
| • accertamento contributo L.R. 06/08 – reti di bonifica | € | 1.136.474,70 |
| • accertamento contributo L.R. 06/08 – impianti di sollevamento | € | 1.182.861,42 |
| • accertamento contributo L.R. 06/08 – spese di funzionamento | € | 586.298,51 |
| • accertamento contributo L.R. 06/08 – energia per sollevamento | € | 99.596,14 |
| • l'accertamento del contributo straordinario 2016 | € | 2.940.678,78 |
| • l'accertamento del contributo avventizi 2016 | € | 1.400.823,94 |
| • il rimborso energia da ENAS | € | 4.605.695,53 |
| • spese generali su lavori pubblici | € | 731.613,20 |
| • entrate per lavori e attività in amministrazione diretta | € | 146.250,00 |
| • diritti su concessioni idroelettriche stimati prudentemente | € | Ø |

Tra le **Uscite**:

| | | |
|---|---|---|
| • il livello delle spese per energia elettrica per | € | 4.687.113,45 |
| • l'acquisto di acqua grezza per | € | 1.571.995,87 |
| • le spese per materiali, noli, servizi per la gestione impianti e automezzi per | € | 1.279.984,75 |
| • gli interessi passivi pagati al Tesoriere per | € | 1.159.034,35 |
| • spese per consulenze studi, progettazioni etc | € | 166.576,20 |

| | | |
|---|---|---|
| • spese per esecuzione OO.PP. per | € | 60.000,00 |
| • accantonamenti di una quota dell'avanzo di amministrazione delle entrate straordinarie accertate nel 2016, ma da utilizzare per abbattere i ruoli anche di anni precedenti per | € | 3.142.207,45 |
| • accantonamento di una quota di avanzo di amministrazione pari all'importo dei residui passivi per fondi eliminati dai capitoli 248, 249 e 680 | € | 6.422.950,54 |

Rispetto al *Bilancio di Previsione* approvato (così come modificato dalle sei Delibere di variazione) risultano le seguenti principali differenze.

Tra le **Entrate**:

| | | |
|---|---|---|
| • minori ruoli da emettere per | € | 620.000,00 |
| • minori contributi regionali per | € | 32.000,00 |
| • minori contributi ENAS per | € | 794.000,00 |
| • maggiori entrate da spese generali per | € | 80.000,00 |
| • minori entrate da lavori e attività in amministrazione diretta per | € | 28.000,00 |

Tra le **Uscite:**

| | | |
|---|---|---|
| • minori costi personale per | € | 100.000,00 |
| • minori spese d'ufficio per | € | 230.000,00 |
| • minori spese di gestione dei beni per | € | 30.000,00 |
| • maggiori interessi per | € | 60.000,00 |
| • minori costi per materiali etc. per | € | 130.000,00 |
| • minori spese per LL.PP. a carico Ente per | € | 20.000,00 |
| • minori spese per interventi connessi agli adeguamenti di legge | € | 22.000,00 |
| • minori spese per manutenzione ed esercizio automezzi per | € | 95.000,00 |
| • maggiori spese per acquisto acqua grezza da ENAS per | € | 106.000,00 |

Si evidenziano qui di seguito le strutture e le principali voci di ***Spesa*** e di ***Entrata***:

## SPESE 2016

La ripartizione percentuale delle Spese 2016 è sintetizzato dal seguente grafico:

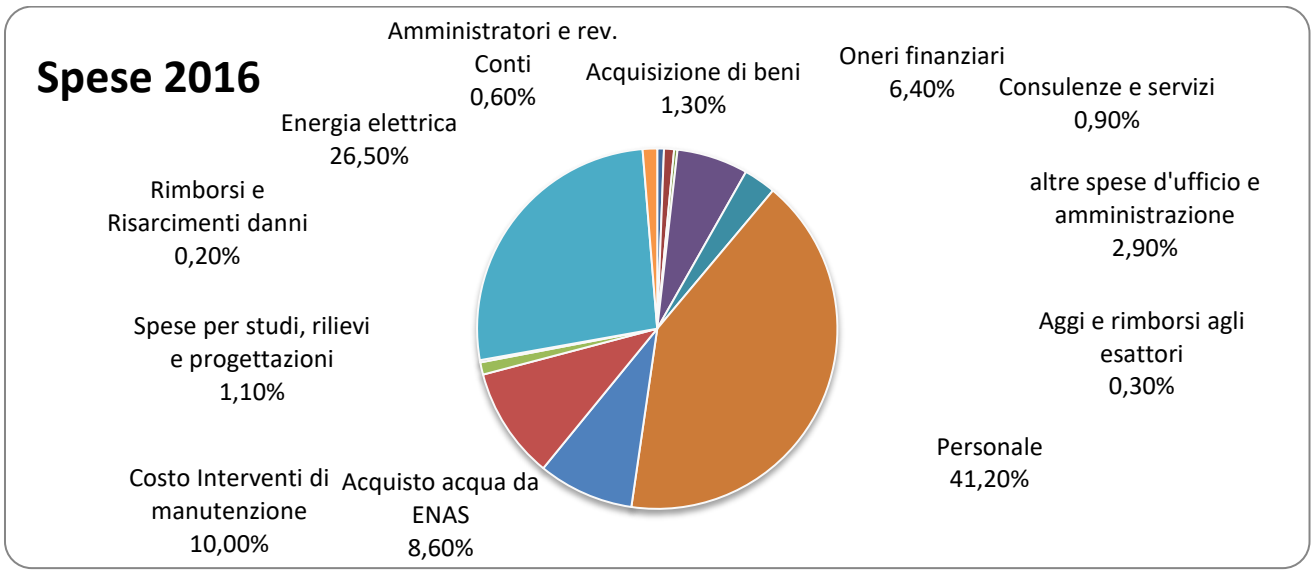


## COSTO DEL PERSONALE

Il costo del personale è passato da € 7.926.756 nel 1998, € 7.613.630 nel 2008, € 6.363.624,00 nel 2009 (dopo la cessione delle dighe a Enas, € 6.292.510,00 nel 2010, risalendo lentamente a € 6.882.503,24 nel 2013, € 7.287.053,59

nel 2014 (dopo l'aumento a otto mesi del periodo d'assunzione degli operai avventizi per effetto dell'art. 4 della L.R. n. 40 del 30.12.2013), fino a € 7.782.041,00 nel 2015 e 7.432.479,00 nel 2016 con un decremento del 3,99% rispetto al 1999 e del 4,49% rispetto al 2015.

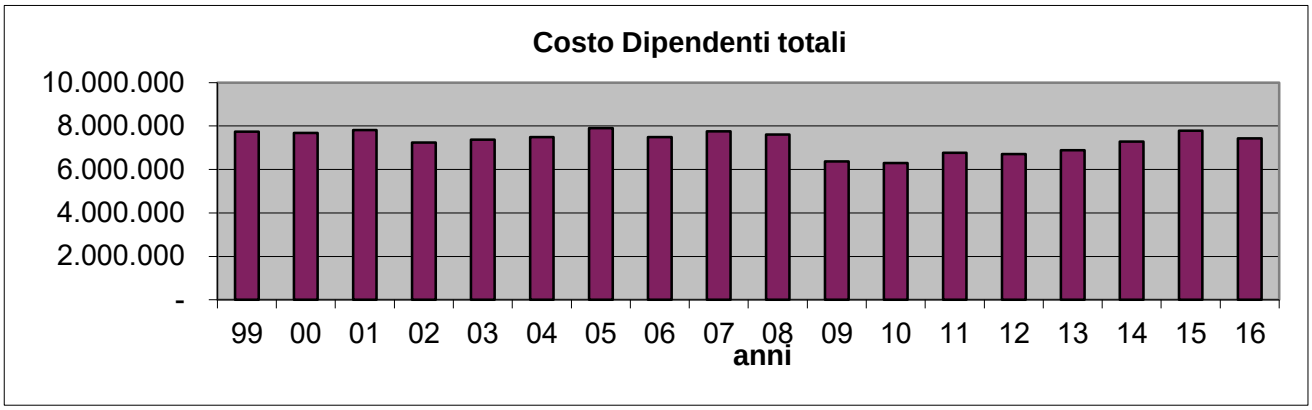


La riduzione dei costi del 2016 è dovuta ad alcuni pensionamenti ed alla riduzione del lavoro straordinario. L'incremento del periodo precedente è dovuto invece avvenuto a seguito della stabilizzazione di alcuni operai, all'incremento del numero degli operai avventizi ed alla maggiore durata del loro contratto di lavoro. Nel periodo 2013 - 2016 si è registrato anche il costo di quattro tecnici assunti a fine 2013 per svolgere le attività di Riordino Fondiario , cessate nel 2016.

La differenza col 2008 è invece dovuta al fatto che il 01.11.2008 n. 37 dipendenti dell'Ente sono stati trasferiti all'ENAS.

Se si considerano i singoli uffici possiamo evidenziare la seguente distribuzione con gli andamenti per gli ultimi anni (come specificato anche nell'allegato al punto 10) dell'indice.

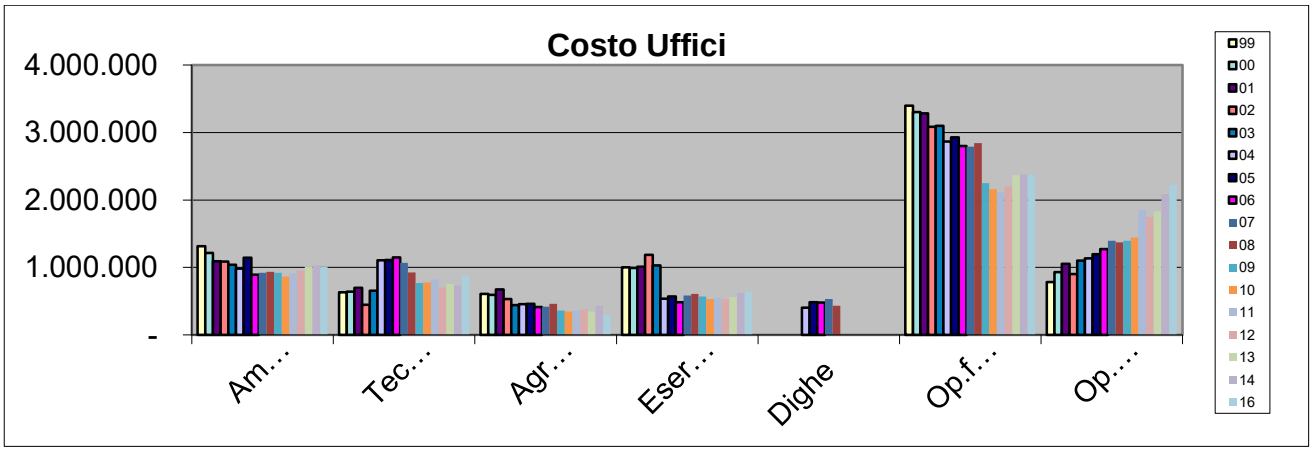


In particolare il costo degli impiegati è passato da € 3.560.729 del 1999 a € 3.194.803 nel 2008 a € 2.527.351,00 nel 2010, € 2.648.982,00 nel 2011, € 2.563.766,00 nel 2012, € 2.684.941,27 nel 2013, € 2.818.489,51 nel 2014, 2.977.370,00 nel 2015 e 2.835.316 nel 2016 (con una riduzione del 20,37% rispetto al 1999 e del 4,77% rispetto al 2015).Tale andamento è dovuto ai motivi sopra esposti.

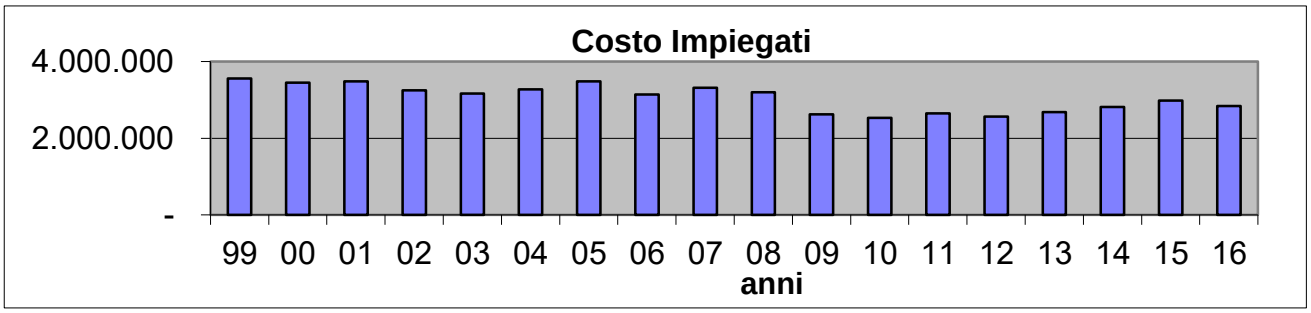


Il costo degli operai risulta lievemente in diminuzione rispetto all'anno precedente (+9,95% rispetto al 1999 e -4,32% rispetto al 2015), principalmente a causa del pensionamento di alcuni operai sia fissi che avventizi, e della riduzione del lavoro straordinario.

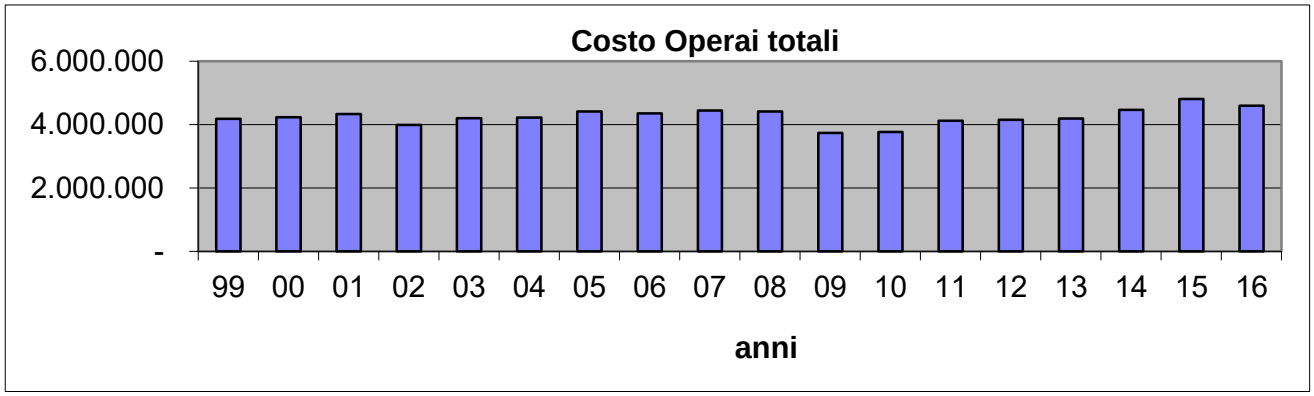


Il costo degli operai fissi risulta anch'esso in diminuzione rispetto al precedente esercizio (-30,21% rispetto al 1999 e -5,57% rispetto al 2015).

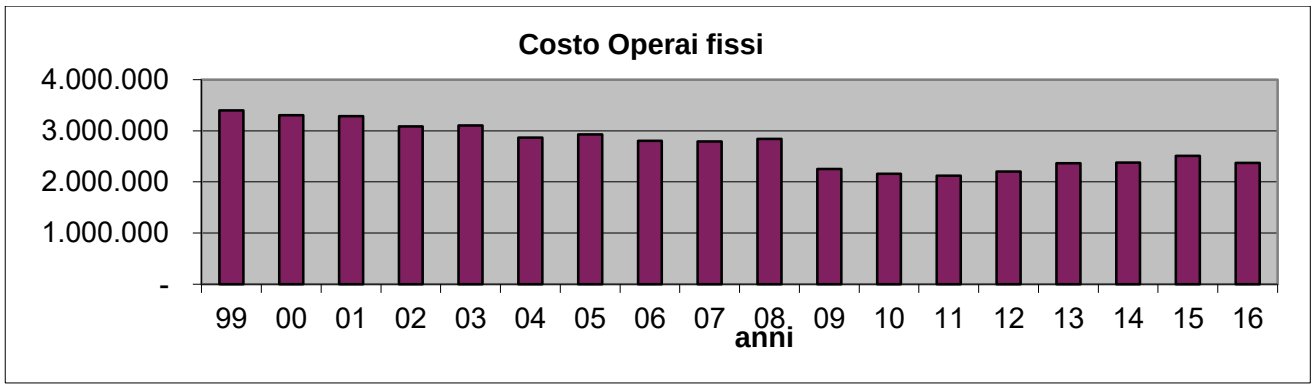


Il costo degli operai avventizi in generale risulta in aumento nell'ultimo periodo essendo cresciuto del 184,41% rispetto al 1999 ma risulta leggermente in diminuzione del 2,95% rispetto al 2015. (Senza gli avventizi ENAS l'incremento sarebbe risultato del 154,78% rispetto al 1999 e del -2,25% rispetto al 2015).

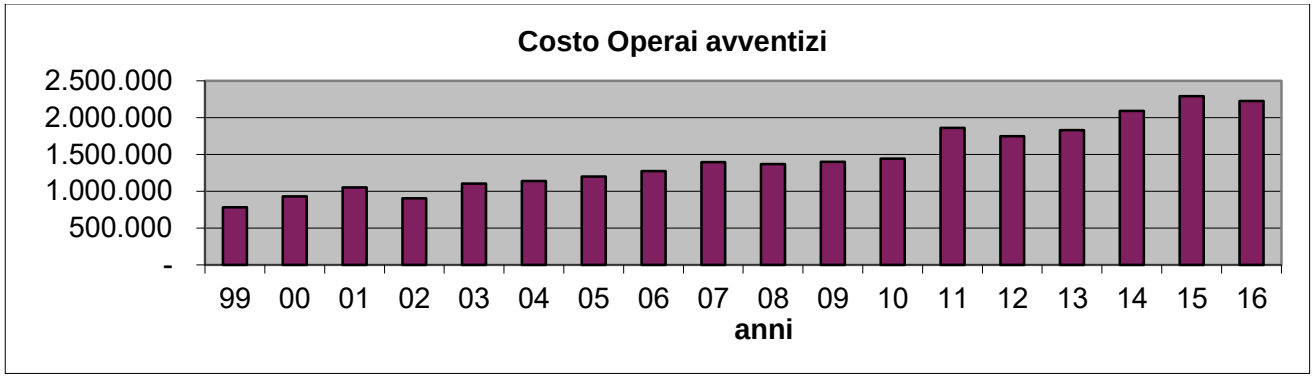

## SPESE PER L'ENERGIA ELETTRICA

La spesa per l'energia elettrica è passata da € 1.916.135 del 1998, € 3.592.457 nel 2003, € 4.540.107 nel 2008, € 3.351.032,00 nel 2009, € 3.340.355,79 nel 2010, € 4.322.128,40 nel 2011, € 4.814.962,42 nel 2012, € 4.605.749,39 nel 2013, € 5.750.909,71 nel 2014, € 5.697.544,10 nel 2015 e € 4.828.967,93 nel 2016.

A tale andamento ha contribuito l'aumento dei consumi e delle tariffe. In particolare si segnala che l'incremento 2014 è dovuto principalmente al fatto che il fornitore, a causa dei ritardi nei pagamenti conseguenti ai ritardi dell'ENAS, ha rescisso il contratto di fornitura di energia nel libero mercato facendo transitare l'Ente sul mercato di salvaguardia, con un incremento di costi di circa 900.000,00 euro. Nel corso del 2015 si è riusciti a rientrare nel mercato libero, ma l'aumento dei consumi causati dalla stagione particolarmente calda, ha comportato il mantenimento di altissimo livello della spesa. Dal 2016 il Consorzio ha ripreso ad acquistare l'energia elettrica tramite il CEA - Consorzio Energia Acque, ed affidando la fornitura alla AGSM ha sostenuto costi elettrici per complessivi € 4.828.967,93.

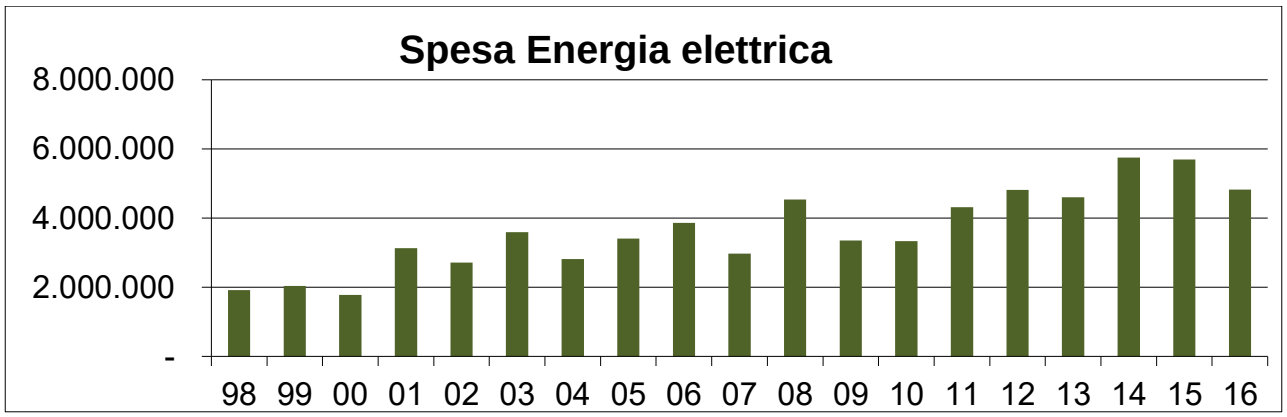


## COSTO PER L'ACQUISTO DEI MATERIALI E NOLI E SERVIZI

(per l'esercizio e manutenzione degli impianti e automezzi consortili)

Il costo per acquisto dei materiali, noli e servizi per la gestione degli impianti nel 2016 è stato pari a € 1.967.651,32 così suddiviso:

| | | | | |
|---|---|---|---|---|
| Cap. | 354 | Canoni di leasing - Servizio Agrario | € | 81.442,45 |
| Cap. | 355 | Spese per uso e noleggio automezzi di terzi | € | 128.524,75 |
| Cap. | 380 | Spese per materiali, noli etc. per impianti di bonifica | € | 87.672,72 |
| Cap. | 390 | Spese per materiali, noli etc. per impianti di irrigazione | € | 499.555,28 |
| Cap. | 400 | Spese per esercizio automezzi | € | 482.789,55 |
| Cap. | 405 | Spese per interventi di manutenzione impianti (sicurezza) | € | 74.147,47 |
| Cap. | 406 | Spese per interventi di manutenzione impianti di bonifica | € | 19.365,65 |
| Cap. | 407 | Spese per interventi di manutenzione impianti irrigui | € | 378.239,24 |
| Cap. | 474 | Autoveicoli, Automezzi e Macchine operatrici - Sevizio Agrario | € | 215.914,21 |
| | | **Totale** | **€** | **1.967.651,32** |

I costi in oggetto sono quindi passati da € 562.189 del 1998, € 385.475 del 2000, € 885.042 del 2005, € 1.374.165,04 nel 2012, € 1.430.777,99 nel 2013, € 2.053.393,81 nel 2014, 1.934.232,62 nel 2015 e € 1.967.651,32 nel 2016. Tale andamento è dovuto principalmente all'obsolescenza di impianti, reti, attrezzature e mezzi che richiedono interventi di manutenzione sempre più frequenti ed investimenti elevati per garantire l'efficienza degli stessi .

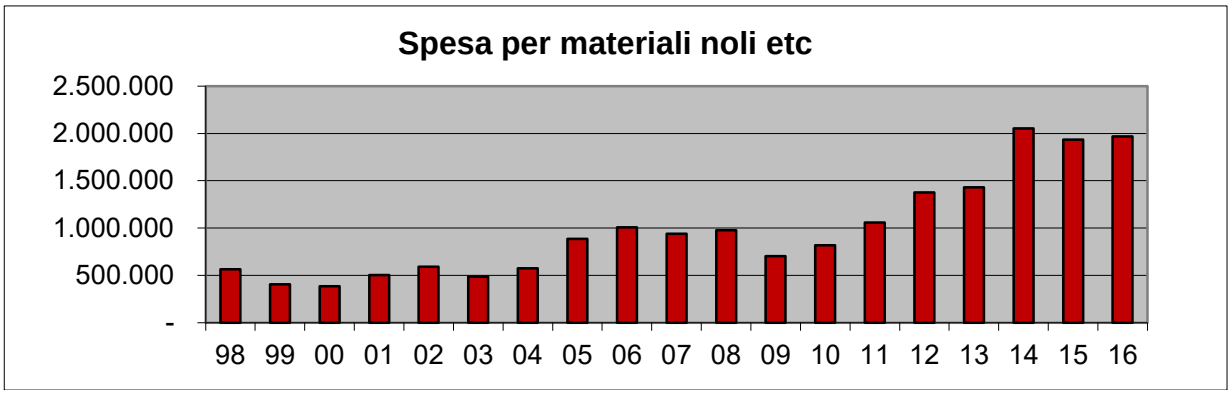


**ENTRATE 2016**

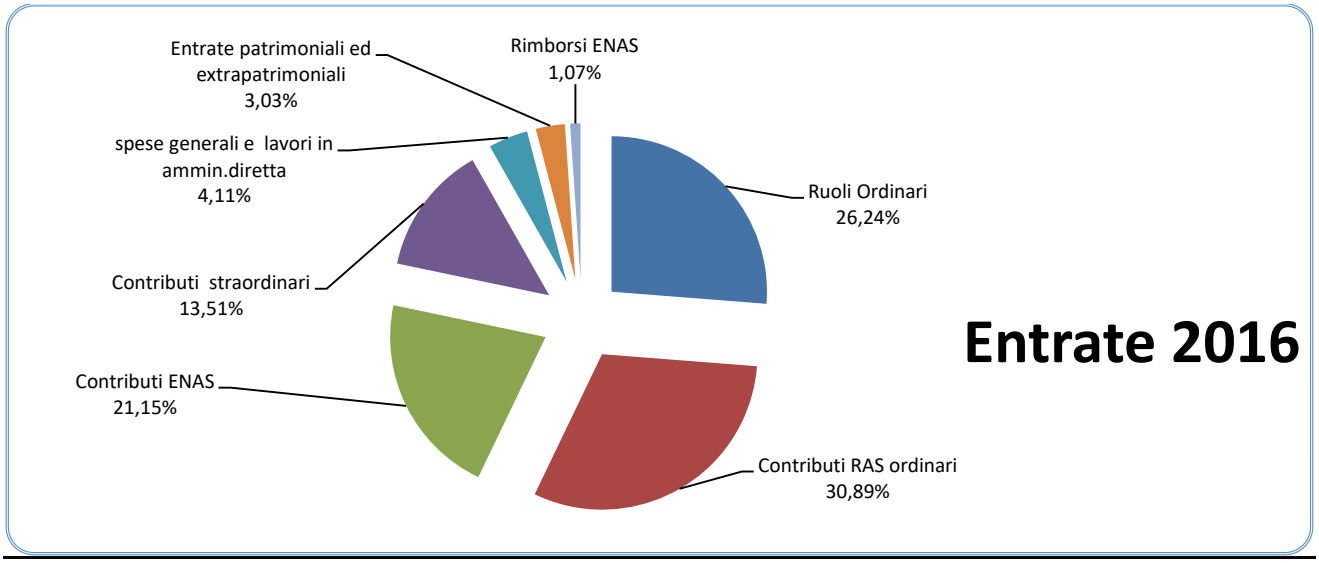


**RUOLI DI CONTRIBUENZA: Il Piano di Classifica e Riparto**

Nel 2003 con Delibera del Consiglio dei Delegati n° 17 del 04.07.03 è stato approvato il Nuovo Piano di Classifica e Riparto. Tale Piano dopo la pubblicazione è stato approvato con Determinazione del Direttore del Servizio Bonifiche dell'Assessorato Agricoltura della Regione Autonoma della Sardegna n° 1297/2004 del 03.09.04 pubblicato nel Buras – Parte I^ e 2^ n° 31 del 30.09.04 rendendo il Piano stesso operativo ed applicabile. Con delibera commissariale n° 187 del 13.06.2006 sono state apportate al suddetto Piano alcune modifiche che, già pubblicate sul BURAS e nei Comuni interessati, sono divenute esecutive dell'approvazione definitiva da parte dell'Assessorato Regionale dell'Agricoltura avvenuto con Determinazione n° 54413/4611 del 18.09.2007. Tale Piano di Classifica e Riparto oltre che essere un adempimento che non poteva essere più rinviato, imposto dalla Legge e dallo Statuto, è anche lo strumento necessario ed adeguato per correggere la vecchia situazione, ripartendo in modo equo e razionale i costi di gestione dell'Ente tra i consorziati. E' opportuno aggiungere che per l'applicazione del Piano si sta anche adeguando il Catasto Consortile ed il sistema informatico di gestione dello stesso.

Il Piano di Classifica e Riparto iniziale prevedeva che i costi sostenuti per le gestioni delle attività istituzionali consortili al netto delle Entrate per contributi (o altre Entrate) venissero prima divisi nelle tre categorie di spese da recuperare con i tributi da porre a ruolo:

- spese istituzionali e di bonifica –
- spese di manutenzione impianti irrigui –
- spese di gestione degli impianti irrigui.

Le prime ripartite sulla base di appositi indici tra tutti i fondi dei consorziati che beneficiavano di tale spesa che secondo il Piano di Classifica e Riparto consistevano in circa 85.000 ettari, compresi gli immobili extragricoli.

Le seconde venivano ripartite fra tutte le aree che beneficiavano della manutenzione irrigua (circa 35.000 Ha), tenendo conto del diverso tipo di impianto (a pressione, a canaletta etc.).

Le spese di gestione degli impianti irrigui venivano ripartite solo sui terreni che avevano usufruito dell'acqua di irrigazione, sulla base del tipo di impianto e dell'acqua consumata (o della coltura praticata).

La recente L.R. 06/08 ha però riformato tali criteri prevedendo:

**1)** all'art. 9, comma 1, che coloro che contribuiscono alle spese per l'esercizio e la manutenzione ordinaria delle opere sono i proprietari dei beni serviti dalla rete consortile di distribuzione dell'acqua;

**2)** all'art. 9, comma 2, che i proprietari di terreni situati in aree non servite da impianti di irrigazione non sono soggetti al pagamento di contributi a favore dei Consorzi di Bonifica;

**3)** all'art. 10, comma 1, che i criteri per la determinazione del contributo irriguo, compreso il suo ammontare massimo, sono determinati con delibera della Giunta;

**4)** all'art. 31, 32 e 33 che il beneficio di cui tenere conto del Piano di Classifica e Riparto è quello derivante dalla presenza della rete di distribuzione dell'acqua;

**5)** all'art. 5 che sono a totale carico pubblico gli oneri relativi alla manutenzione e gestione della rete scolante e degli impianti di sollevamento.

È stato pertanto necessario modificare il Piano di Classifica e Riparto per adeguare la parte relativa ai contributi istituzionali e di bonifica a quanto previsto dalla nuova legge regionale. Non risultava invece necessario modificare quanto previsto per i contributi per la manutenzione impianti irrigui e gestione impianti irrigui perché già conforme ai nuovi criteri di legge.

Con deliberazione n. 58 del 17.07.2013 si è disposto di pubblicare la delibera commissariale n. 126/2009 e suoi allegati, con la quale si apportavano le modifiche al suddetto Piano, all'albo consortile e agli albi della Provincia di Oristano e dei Comuni che, in tutto o in parte, ricadono all'interno del comprensorio di bonifica del Consorzio; con la successiva Deliberazione Commissariale n. 60 del 19.07.2013, dichiarata esente da vizi con provvedimento n. 16093/VII.7.5 del 16.09.2013, sono state approvate in via preliminare ulteriori modifiche, tra cui anche quelle relative all'adeguamento ai nuovi criteri introdotti dalla L.R. 06/08 e all'evoluzione giurisprudenziale in tema di beneficio dell'attività di bonifica e all'approvazione del perimetro di contribuenza, e ne è stata disposta la pubblicazione nelle stesse modalità di cui sopra. Tali ultime modifiche sono state infine approvate in via definitiva con Delibera Commissariale n. 92 del 20.12.2013, dichiarata esente da vizi con provvedimento n. 1822/VII.7.5 del 04.02.2014.

## RUOLI DI CONTRIBUENZA: I RUOLI 2016

L'entità dei ruoli da emettere per tributi consortile per l'anno 2016, determinato considerando le spese sostenute, le entrate accertate, le modifiche dei residui e gli accantonamenti ad avanzo vincolato, è risultato pari a € 5.614.143,05.

L'importo complessivo dei ruoli 2016 risulta pertanto incrementato del 2,56% rispetto ai ruoli 2015 determinati dal Rendiconto di Gestione 2015, ma ridotti del 16,28% rispetto agli importi previsti in sede di Bilancio di Previsione, e del 9,96% rispetto a quelli accertati provvisoriamente con la delibera comm.le n. 88 del 27.12.2016 sulla base dell'ultima variazione di Bilancio approvata. I ruoli definitivamente accertati, emessi e da emettere risultano essere così distinti:

| | | | Previsti inizial.te | Accertati provvis.te | Accertati defin.te | Emessi nel 2017 | Da emettere |
|---|---|---|---|---|---|---|---|
| **a)** | ruoli istituzionali e di bonifica | € | 1.314.703,25 | 1.190.693,18 | 1.230.231,13 | 915.748,63 | 314.482,50 |
| **b)** | ruoli manutenzione impianti irrigui | € | 2.429.922,11 | 2.267.092,40 | 1.836.424,26 | 1.613.809,26 | 222.615,00 |
| **c)** | ruoli irrigui | € | 2.961.721,76 | 2.777.504,75 | 2.547.487,66 | 2.497.730,08 | 49.757,58 |
| | **Totale contributi** | **€** | **6.706.721,12** | **6.235.290,33** | **5.614.143,05** | **5.027.287,97** | **586.855,08** |
| **d)** | ruoli per mutui | € | | | - | - | - |
| | **Totale ruoli** | **€** | **6.706.721,12** | **6.235.290,33** | **5.614.143,05** | **5.027.287,97** | **586.855,08** |

Nel "Prospetto di riparto dei costi di gestione e calcolo contribuenza da mettere a ruolo", allegato al presente documento contabile, vengono riclassificate tutte le Entrate e le Uscite dell'Ente al fine di determinare i risultati delle singole gestioni che poi determinano gli importi da porre a ruolo per le tre categorie di tributi consortili.

Gli importi complessivi vengono poi divisi, a titolo indicativo, tra gli ettari interessati al riparto per indicare un importo medio di contribuzione per ettaro. Per il 2016 abbiamo la seguente situazione:

| Importi accertati in Consuntivo | istituzionale | manutenzione impianti irrigui | irrigazione | Totale |
|---|---|---|---|---|
| Importo | 1.230.231,13 | 1.836.424,26 | 2.547.487,66 | 5.614.143,05 |
| Ha. di riparto (stima) | 34.300 | 34.300 | 15.900 | |
| Importo medio x Ha. | 35,87 | 53,54 | 160,22 | 249,63 |

Considerato che tali importi risultano superiori a quelli degli ultimi anni, gli importi da porre a ruolo così come determinati dall'ultima variazione al Bilancio 2016, sono stati accertati nel corso del 2016 con la delibera commissariale n. 88 sopra citata ma non emessi a seguito di tale delibera, neppure in acconto, in attesa di conoscere il costo effettivo dei servizi erogati, con l'approvazione del rendiconto di gestione e di assumere le opportune decisioni in merito al possibile utilizzo del contributo straordinario 2016 per abbattere i ruoli degli anni precedenti e dello stesso anno di competenza.

Dopo l'approvazione provvisoria del Rendiconto di Gestione 2016 disposta con le delibere 57,58 e 59 di agosto 2017 anche al fine di determinare l'importo dei ruoli da emettere, con la delibera n. 60 è stata determinata la quota di utilizzo del contributo straordinario 2016 al di abbattere gli importi dei ruoli determinati dalle delibere sopra indicate ed è stata disposta l'emissione dei tributi 2016.

Risultano pertanto emessi ed in parte temporaneamente sospesi (in attesa di emissione) i seguenti ruoli:

| Ruoli | istituzionale | manutenzione impianti irrigui | irrigazione | Totale |
|---|---|---|---|---|
| Accertati definitivi | 1.230.231,13 | 1.836.424,26 | 2.547.487,66 | **5.614.143,05** |
| Ha. Di riparto (stima) | 34.300 | 34.300 | 15.900 | |
| Importo medio x Ha. | 35,87 | 53,54 | 160,22 | **249,63** |
| Quota di riduzione | 314.482,50 | 222.615,00 | 49.757,58 | **586.855,08** |
| Importi emessi | 915.748,63 | 1.613.809,26 | 2.497.730,08 | **5.027.287,97** |
| Ha. Di riparto (stima) | 34.300 | 34.300 | 15.900 | |
| Importo medio x Ha. | 26,70 | 47,05 | 157,09 | **230,84** |

## RUOLI DI CONTRIBUENZA: ANDAMENTO STORICO

Se confrontiamo l'importo complessivo dei ruoli da emettere per il 2016, con quello accertato dai precedenti Conti Consuntivi, abbiamo la situazione sintetizzata dal seguente grafico:

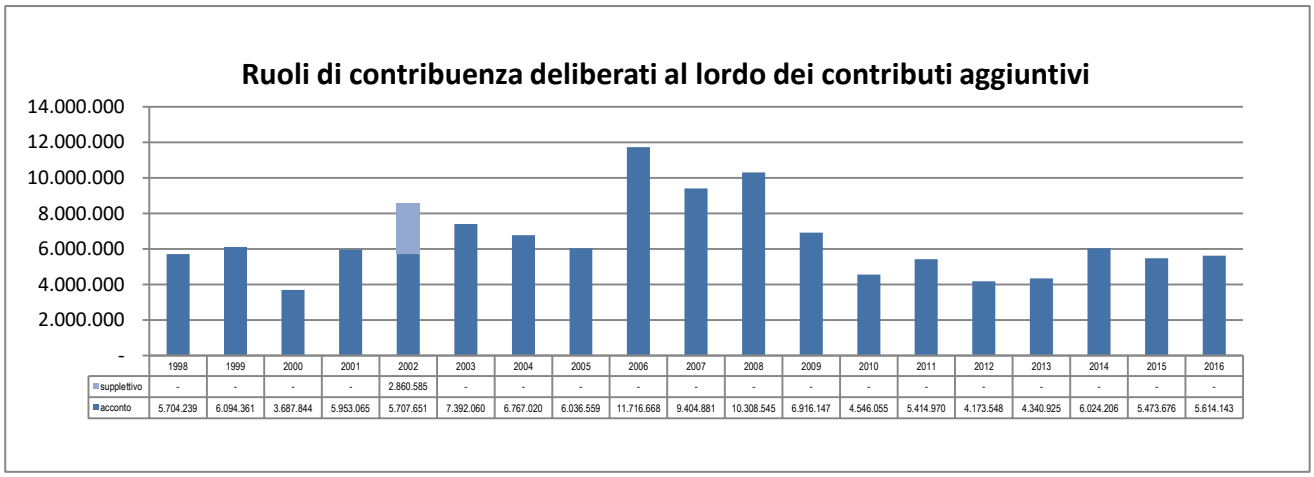

I ruoli indicati nel grafico sopra sono quelli deliberati sulla base dei Conti Consuntivi via, via approvati. Con la L.R. n° 1 del 24.02.2006 (Finanziaria Regionale) art. 4 – comma 8, allo scopo di risanare finanziariamente i Consorzi di Bonifica e permettere un abbattimento dei ruoli, è stato disposto di rifinanziare le L.R. 20/92 e 37/98 per le annualità 2003, 2004 e 2005 per un importo complessivo di 37 milioni di euro. Questo Consorzio ha ricevuto pertanto i seguenti contributi aggiuntivi:

| anno | L.R. 20/92 | L.R. 37/98 | totale |
|---|---|---|---|
| 2002 | 2.369.289,90 | - | 2.369.289,90 |
| 2003 | 677.026,14 | 2.568.225,08 | 3.245.251,22 |
| 2004 | 2.051.094,00 | 3.050.310,00 | 5.101.404,00 |
| 2005 | - | 2.352.734,98 | 2.352.734,98 |
| **Totali** | **5.097.408,99** | **7.971.269,98** | **13.068.678,98** |

L'incasso di tali somme ha permesso di ridurre l'importo dei contributi di bonifica da richiedere agli utenti per il 2004 e 2005 e di operare discarichi sui ruoli già emessi per il 2002 e 2003.

Nel corso del 2008 è stato concesso un ulteriore contributo ai sensi della L.R. 37/98 per abbattere i costi di sollevamento dell'esercizio 2006, per un importo di € 2.143.467,00.

In particolare si è concesso uno sgravio del 82,97% sul ruolo suppletivo 2002 e del 43,9% dei ruoli 2003. Si è inoltre calcolato uno sgravio del 44,62% sui ruoli irrigui 2006 per effetto del contributo aggiuntivo ricevuto.

Di seguito riportiamo un grafico che illustra in sintesi gli effetti dell'art. 4 – comma 8 – della L.R. 01/2006 e del contributo aggiuntivo 2008 sui costi 2006.

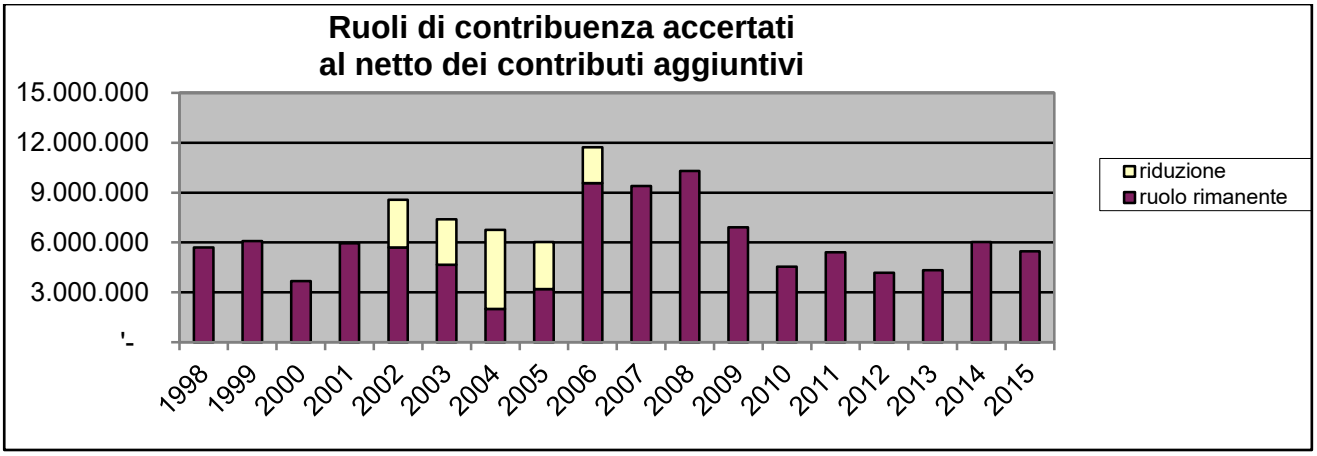


In realtà per gli anni 2006 e 2007 e 2008 i ruoli irrigui sono stati emessi con una riduzione rispettivamente del 62,74%, del 50,72% e del 44,69% in applicazione dell'art. 44 della L.R. 06/08.

Tali riduzioni sono state solo parzialmente coperte da contributi regionali, il resto è invece stato sospeso in attesa degli indirizzi regionali di cui all'art. 10 della LR 6/2008.

Con Delibera Commissariale n. 46 del 04.08.2016 il consorzio ha provveduto all'emissione delle annualità 2006-2008 per complessivi euro 4.365.697,01.

Si evidenzia la seguente situazione al 31.12.2016 relativa agli effetti dell'art. 44 – L.R. 06/08:

| Anni | Ruoli irrigui accertati | Ruoli sospesi | % | Contributi straordinari | Sgravio non coperto |
|---|---|---|---|---|---|
| 2006 | 4.803.320,23 | 3.013.603,11 | 62,74 | 2.143.467,00 | 870.136,11 |
| 2007 | 3.853.593,80 | 1.954.454,07 | 50,72 | ∅ | 1.954.454,07 |
| 2008 | 3.448.437,74 | 1.541.106,83 | 44,69 | ∅ | 1.541.106,83 |
| 2009 | 2.958.347,83 | ∅ | 0,00 | ∅ | ∅ |
| 2010 | 1.979.070,87 | ∅ | 0,00 | ∅ | ∅ |
| 2011 | 2.713.468,15 | 620.856,17 | 22,88 | 620.856,17 | ∅ |
| 2012 | 2.040.851,35 | 3.851,34 | 0,19 | ∅ | 3.851,34 |
| 2013 | 1.970.863,47 | 2.497,14 | 0,13 | ∅ | 2.497,14 |
| 2014 | 2.664.648,27 | 661.784,56 | 24,84 | ∅ | 661.784,56 |
| 2015 | 2.214.773,87 | 2.575,63 | 0,18 | ∅ | 2.575,63 |

Si evidenzia inoltre la permanenza dei residui dei ruoli istituzionali relativi agli anni 2004-2009, per i quali non si è proceduto alla relativa emissione, e per i quali, a seguito della richiesta di pareri all'ANBI, a un centro specializzato in studi sugli enti pubblici e a un legale competente in materia si è preso atto della dubbia esigibilità degli stessi.

I motivi che hanno determinato la sospensione dell'emissione di tali ruoli e il verificarsi ora della condizione di dubbia esigibilità, sono molteplici:

1. La necessità di adeguare il Piano di Classifica a criteri correttamente applicabili quali l'uso di un indice economico per i ruoli istituzionali omogeneo per i vari tipi di immobili e l'eliminazione dell'indice di beneficio generale in ottemperanza a una giurisprudenza più recente.
2. La necessità di adeguare il Piano di Classifica alle norme e principi introdotti dalla L.R. n. 06/08 e successivamente dalla L.R. n. 12/11.
3. La necessità di adeguare il sistema informatico consortile per la gestione del catasto e i dati ivi contenuti alla corretta applicazione di quanto previsto nel Piano di Classifica e nei suoi aggiornamenti.
4. La promessa da parte dell'Amministrazione Regionale, fatta anche tramite dichiarazioni alla stampa, di garantire al Consorzio un riconoscimento economico per le centrali idroelettriche sul Tirso, avrebbero permesso di non emettere i ruoli sospesi.
5. La modifica nel corso degli ultimi anni dell'orientamento giurisprudenziale in tema di termini di prescrizione dei tributi consortili, che unitamente alla fiducia riposta dall'Ente nell'iniziale indicazione da parte dell'ANBI nazionale di un termine più ampio per l'emissione di tali ruoli, poi recentemente rivisto alla luce delle ultime, seppur talvolta contraddittorie sentenze, ha comportato assieme alle altre concause sopra evidenziate, la presumibile prescrizione di tali ruoli.

L'attività di emissione e il tentativo di riscossione dei suddetti crediti è oggetto da parte del Consorzio di ampio approfondimento giuridico-legale, stante il forte dubbio di esigibilità espresso dai pareri autorevoli sopra richiamati e dalla consistente possibilità di danno economico derivante all'ente a motivo dei significativi costi di elaborazione, emissione e notifica dei ruoli nonché per i costi legati al patrocinio legale occorrente a far fronte alla contestazione certa dell'utenza.

Si evidenzia che a seguito dell'approvazione da parte del Consiglio Regionale della L.R. n° 31 del 30.11.2016 il Consorzio provvederà all'attività di riaccertamento straordinario dei residui al 01.01.2017 e all'iscrizione dei crediti di dubbia esigibilità nell'apposito fondo crediti di dubbia esigibilità previsto dalla norma, disponendo il recupero trentennale del relativo disavanzo appalesato.

Per quanto riguarda invece i ruoli irrigui a saldo relativi al periodo 2006-2008, che risultavano ancora da emettere al 31.12.2015, e che sono stati emessi a seguito di DC n.46 del 04.08.2016, si evidenzia che ai sensi della legge regionale sopra citata, è stata disposta la possibilità per l'utenza di richiedere la rateizzazione del ruolo complessivo fino a un massimo di dieci anni con la delibera commissariale n° 84 del 16.12.2016. Gli stessi ruoli pertanto al 31.12.2016 risultano emessi.

È necessario evidenziare inoltre che l'Ente ha incassato nel corso del 2015 il contributo regionale relativo alla manutenzione e gestione della rete di colo e degli impianti di sollevamento – anno 2009 – il cui importo permetterà di ridurre per ulteriori circa 900.000,00 € i ruoli da emettere per l'anno 2009.

La situazione generale dei ruoli sospesi o comunque ancora da emettere al 31.12.2016 risulta pertanto la seguente:

| **RUOLI DA EMETTERE** | | |
|---|---|---|
| **Anno di comp.** | **Importo** | **Descrizione** |
| 2004 | 166.265,60 | Ruoli Istituzionali |
| 2005 | 1.956.819,37 | Ruoli Istituzionali |
| 2006 | 1.921.723,30 | Ruoli Istituzionali |
| 2007 | 2.949.712,10 | Ruoli Istituzionali |
| 2008 | 2.398.711,30 | Ruoli Istituzionali |
| 2009 | 1.307.464,36 | Ruoli Istituzionali |
| 2012 | 2.306,71 | Per ruoli istituzionali. |
| | 650,82 | Per ruoli di manutenzione irrigua. |
| | 3.851,34 | Per ruoli irrigui. |
| 2013 | 1.378,49 | Per ruoli istituzionali. |
| | 2.217,48 | Per ruoli di manutenzione irrigua. |

| | | |
|---|---|---|
| | 2.497,14 | Per ruoli irrigui. |
| 2014 | 399.747,17 | Per ruoli istituzionali. |
| | 638.021,67 | Per ruoli di manutenzione irrigua. |
| | 661.784,56 | Per ruoli irrigui. |
| 2015 | 140.883,56 | Per ruoli istituzionali. |
| | 667.931,90 | Per ruoli di manutenzione irrigua. |
| | 2.575,63 | Per ruoli irrigui. |
| 2016 | 1.230.231,13 | Per ruoli istituzionali. |
| | 1.836.424,26 | Per ruoli di manutenzione irrigua. |
| | 2.547.487,66 | Per ruoli irrigui. |
| | 18.838.685,55 | Totale ruoli in attesa di emissione |

Risultavano ancora da emettere al 31.12.2016 i sopradetti ruoli, sostanzialmente per i seguenti motivi:

1. Per quanto riguarda i tributi istituzionali 2004-2009 si rimanda a quanto detto in precedenza;
2. Per quanto riguarda i ruoli 2012-2013 si tratta evidentemente di importi residuali accertati in sede di conto consuntivo rispetto a quanto effettivamente emesso. L'importo estremamente ridotto non consente una emissione autonoma di tali tributi e pertanto gli stessi verranno emessi cumulativamente con altri ruoli o eliminati mediante utilizzo di fondi vincolati a tale scopo nell'Avanzo di Amministrazione.
3. Per quanto riguarda i ruoli a saldo per il 2014 e 2015, questi saranno abbattuti utilizzando il fondo creato nel 2015 e 2016 coi contributi straordinari concessi dalla RAS a tale scopo.
4. Infine per quanto riguarda i ruoli 2016 verranno presto emessi dopo aver deciso quanta parte del fondo 2016 risulti possibile ed opportuno utilizzare per ridurre l'importo da emettere.

Occorre precisare che nei residui al 01.01.2016 erano presenti diversi fondi in vario modo utilizzabili per l'eliminazione di residui da ruoli ovvero per la copertura di costi futuri o perdite anche relativi agli anni precedenti per complessivi € 6.422.950,54, che sono stati eliminati col presente Rendiconto di Gestione ma le cui economie vengono in questa sede accantonate sull'avanzo di amministrazione. Tale quota di avanzo di amministrazione, unitamente a quella da costituirsi in relazione alle entrate straordinarie accertate nel 2016 ma da accantonare per abbattere i ruoli degli anni precedenti, potrà essere in seguito utilizzata per eliminare i residui relativi ai ruoli non emessi, evitandone l'emissione. Sicuramente saranno utilizzabili i fondi accantonati esplicitamente a tal fine perché derivanti da entrate straordinarie e tra questi quelli derivanti dall'accantonamento dei contributi straordinari 2015 e 2016 già citati, ma anche altre somme accantonate per far fronte a rischi di esborsi futuri ma relativi a gestioni passate (principalmente per rischio di riversamento di interessi attivi maturati su finanziamenti per lavori pubblici), fondi che se risultassero non più necessari potrebbero essere liberati e utilizzati per l'abbattimento dei ruoli.

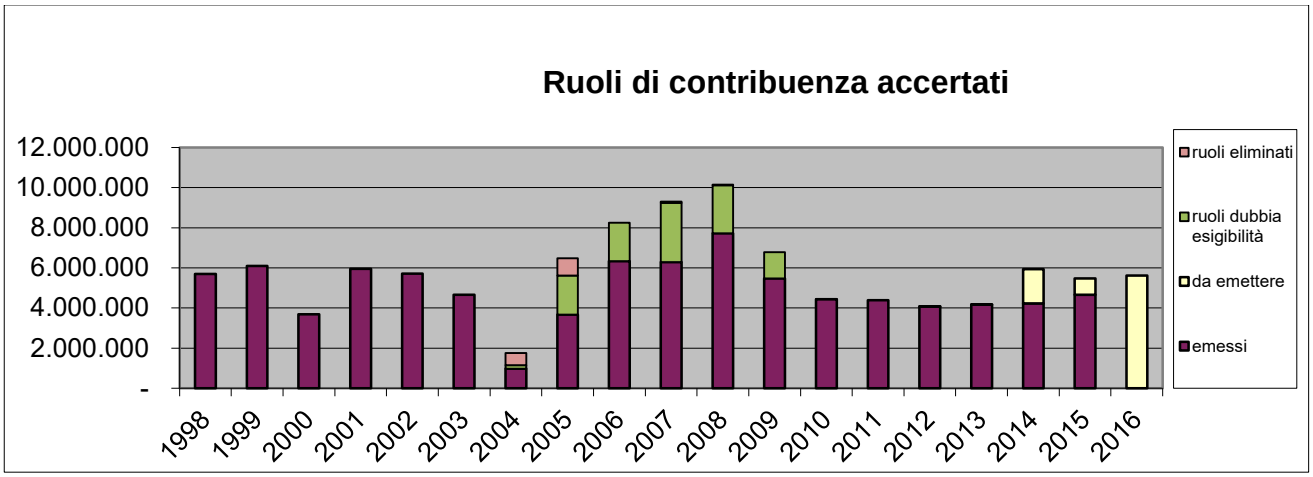

Dall'esame dei dati sui ruoli accertati in conto consuntivo e poi regolarmente emessi emerge la seguente tabella che permette un confronto tra le varie annualità del carico contributivo ad ettaro rilevato e realmente sostenuto dagli utenti (importi medi per ettaro irrigato).

| | Ruoli risultanti da consuntivo (media ettaro) | | | | Ruoli effettivamente emessi (media ettaro) | | | |
|---|---|---|---|---|---|---|---|---|
| | bonifica e istituzionale | manutenzione impianti irrigui | irrigazione | Totale | bonifica e istituzionale | manutenzione impianti irrigui | irrigazione | Totale |
| **2000** | senza Piano di Riparto | | | 150,00 | senza Piano di Riparto | | | 150,00 |
| **2001** | senza Piano di Riparto | | | 258,00 | senza Piano di Riparto | | | 258,00 |
| **2002** | senza Piano di Riparto | | | 280,00 | senza Piano di Riparto | | | 280,00 |
| **2003** | senza Piano di Riparto | | | 191,00 | senza Piano di Riparto | | | 191,00 |
| **2004** | 7,15 | 24,42 | 12,90 | 44,47 | Ø | 24,42 | 12,90 | 44,47 |
| **2005** | 23,02 | 70,30 | 101,11 | 194,43 | Ø | 70,30 | 101,11 | 171,41 |
| **2006** | 31,61 | 126,73 | 162,19 | 320,53 | Ø | 115,87 | 109,13 | 225,00 |
| **2007** | 35,68 | 78,69 | 240,25 | 354,62 | Ø | 74,81 | 117,36 | 192,17 |
| **2008** | 76,03 | 135,33 | 214,99 | 426,35 | Ø | 135,33 | 118,91 | 254,24 |
| **2009** | 40,86 | 79,92 | 184,90 | 305,68 | Ø | 79,92 | 184,90 | 264,82 |
| **2010** | 0,30 | 66,17 | 150,08 | 216,47 | Ø | 66,17 | 150,08 | 216,25 |
| **2011** | 8,97 | 65,56 | 180,90 | 255,43 | Ø | 65,56 | 160,97 | 226,53 |
| **2012** | 0,07 | 58,22 | 156,99 | 215,27 | Ø | 58,20 | 156,69 | 214,89 |
| **2013** | 17,98 | 44,79 | 151,60 | 214,37 | 17,94 | 44,73 | 151,41 | 214,08 |
| **2014** | 29,66 | 63,68 | 184,02 | 277,36 | 18,24 | 45,45 | 138,32 | 202,01 |
| **2015** | 25,21 | 44,79 | 152,78 | 222,78 | 25,21 | 44,79 | 152,78 | 222,78 |
| **2016** | 35,87 | 53,54 | 160,22 | 249,63 | 0,00 | 0,00 | 0,00 | 0,00 |

Le differenze tra i diversi anni risultano dovute principalmente al diverso importo dei contributi regionali, e nel 2000 dall'emissione di ruoli ridotti a causa della siccità, con utilizzo dell'Avanzo di Amministrazione allora disponibile.

## CONTRIBUTI REGIONALI

Per l'anno 2016 sono stati accertati contributi Regionali per € 9.666.069,63, così distinti:

**1)** € 2.319.336,14 per contributo previsto L.R. 06/08, art. 5 – comma 4 – contributo per manut.one impianti irrigui;
**2)** € 1.136.474,70 per contributo L.R. 06/08, art. 5, comma 2 – gestione rete scolante;
**3)** € 1.182.861,42 per contributo L.R. 06/08, art. 5, comma 2 – gestione impianto sollevamento;
**4)** € 99.596,14 per contributo spese sollevamento impianti (L.R. 06/08, art. 6);
**5)** € 586.298,51 per contributo L.R. 06/08, art. 5, comma 4 bis – spese di funzionamento;
**6)** € 1.400.823,94 per contributo L.R. 06/08 art. 34 commi 11 e 12 - personale avventizio
**7)** € 2.940.678,78 per contributo L.R. 05/2015, art. 31– contributo straordinario 2016;

Non sono stati invece accertati contributi relativamente a :

- L.R. 06/06 - art. 5, comma 3 - Catasto consortile
- L.R. 06/08 - art. 46 - Oneri aggiuntivi.

Sono stati accertati, ma non rimborsati da ENAS, i costi energetici degli impianti di sollevamento dell'acqua irrigua per € 4.605.695,53 . Di seguito presentiamo il grafico di raffronto con gli anni precedenti e precisamente:

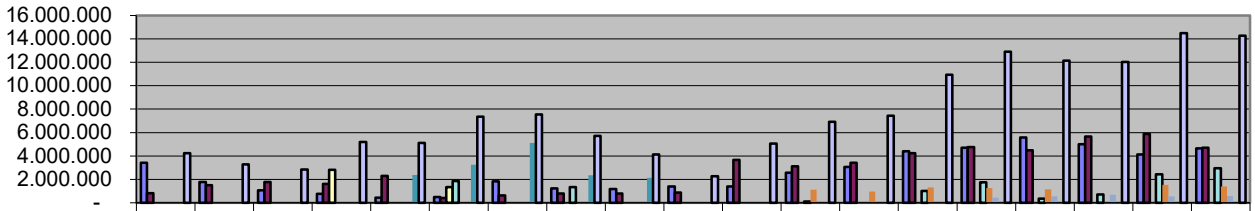


| | 1998 | 1999 | 2000 | 2001 | 2002 | 2003 | 2004 | 2005 | 2006 | 2007 | 2008 | 2009 | 2010 | 2011 | 2012 | 2013 | 2014 | 2015 | 2016 |
|---|---|---|---|---|---|---|---|---|---|---|---|---|---|---|---|---|---|---|---|
| c.manut. | 3.419.24 | 1.775.50 | 1.061.42 | 764.779 | 432.395 | 500.000 | 1.823.14 | 1.237.61 | 1.176.21 | 1.400.79 | 1.400.79 | 2.564.50 | 3.056.46 | 4.390.51 | 4.695.03 | 5.583.09 | 5.007.70 | 4.120.23 | 4.638.67 |
| c.energia | 816.855 | 1.513.05 | 1.781.37 | 1.617.26 | 2.298.48 | 400.000 | 624.231 | 802.111 | 800.000 | 877.436 | 3.660.04 | 3.113.04 | 3.409.09 | 4.244.91 | 4.753.54 | 4.496.26 | 5.651.35 | 5.865.54 | 4.705.29 |
| c.siccità | | | | 2.813.69 | | 1.346.87 | | | | | | | | | | | | | |
| c.straord. | | | | | | 1.859.08 | - | 1.330.00 | | | | 100.000 | | 1.000.00 | 1.741.38 | 354.471 | 700.000 | 2.438.28 | 2.940.67 |
| Avventizi | | | | | | | | | | | | 1.131.35 | 961.648 | 1.314.66 | 1.263.36 | 1.145.64 | - | 1.518.98 | 1.400.82 |
| cfunzionamento | | | | | | | | | | | | | | | 444.450 | 550.516 | 674.131 | 543.015 | 586.299 |
| c.L.01/06 | | | | | 2.369.28 | 3.245.25 | 5.101.40 | 2.352.73 | 2.143.46 | | | | | | | | | | |
| Totale | 4.236.09 | 3.288.55 | 2.842.79 | 5.195.74 | 5.100.17 | 7.351.20 | 7.548.77 | 5.722.45 | 4.119.67 | 2.278.23 | 5.060.84 | 6.908.90 | 7.427.20 | 10.950.0 | 12.897.7 | 12.129.9 | 12.033.1 | 14.486.0 | 14.271.7 |

Di seguito evidenziamo in un grafico l'effetto sui contributi regionali a favore di questo Ente, prodotti dalla L.R. 01/2006 e del contributo aggiuntivo per il 2006 e meglio specificati al punto precedente sui ruoli.

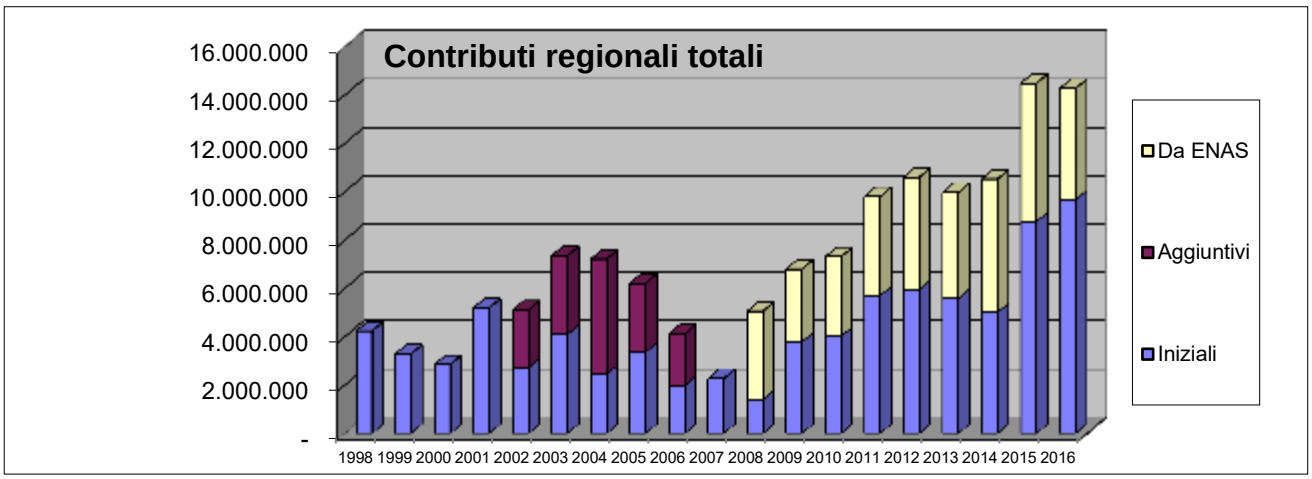


## ENTRATE PER SPESE GENERALI ED ATTIVITA' IN AMMINISTRAZIONE DIRETTA

Nel corso del 2016 i lavori pubblici e le altre attività gestite per conto dello stato, RAS ed altri Enti hanno permesso di accertare € 895.302,91 a copertura delle spese sostenute per tali attività.

Tale importo è stato ottenuto per € 749.052,91dal recupero delle spese generali sui LL.PP., e per € 146.250,00 dallo svolgimento di attività in amministrazione diretta, ed in particolare per i seguenti lavori o attività:

| | | | | |
|---|---|---|---|---|
| **1)** | Lavori manutenzione rete di bonifica | € | 7.219,08 | incassato |
| **2)** | Lavori rete irrigua distretto S.Giovanni ed altri | € | 29.357,24 | incassato |
| **3)** | Lavori circonvallazione nord ovest Oristano | € | 90.733,28 | incassato |
| **4)** | Interventi su corpi arginali | € | 14.138,00 | incassato |
| **5)** | Perizie 2010 - canali adduttori | € | 9.629,23 | incassato |
| **6)** | Perizie 2010 - collettori mandata Sassu | € | 19.259,11 | incassato |
| **7)** | Lavori canale adduttore Dx Tirso | € | 45.084,13 | incassato |
| **8)** | Recupero edilizio Idrovora Sassu | € | 51.540,89 | incassato |
| **9)** | Sistemazione versanti fiume Tirso | € | 30.271,00 | incassato |

| | | | | |
|---|---|---|---|---|
| **10)** | Riordino Irriguo distretti Zinnigas - Baratili - Pauli Bingias III Lotto | € | 179.031,63 | incassato |
| **11)** | Riassetto funzionale Sinistra Tirso – | € | 13.611,85 | incassato |
| **12)** | Installazione strumenti di misura | € | 238.387,76 | incassato |
| **13)** | Lavori rimozione cemento amianto | € | 11.370,13 | incassato |
| **14)** | Quota incentivo anno 2014 | € | 9.419,58 | da incassare |
| | **Totale Spese Generali** | **€** | **749.052,91** | |
| | Servizio di Piena anno 2015 | € | 36.250,00 | incassato |
| | Servizio di Piena anno 2015 | € | 72.500,00 | da incassare |
| | Servizio di Piena anno 2016 | € | 37.500,00 | da incassare |
| | **Totale lavori in economia** | **€** | **146.250,00** | da incassare |
| | **Totale generale** | **€** | **895.302,91** | |

Di seguito evidenziamo un grafico di raffronto con gli anni precedenti.

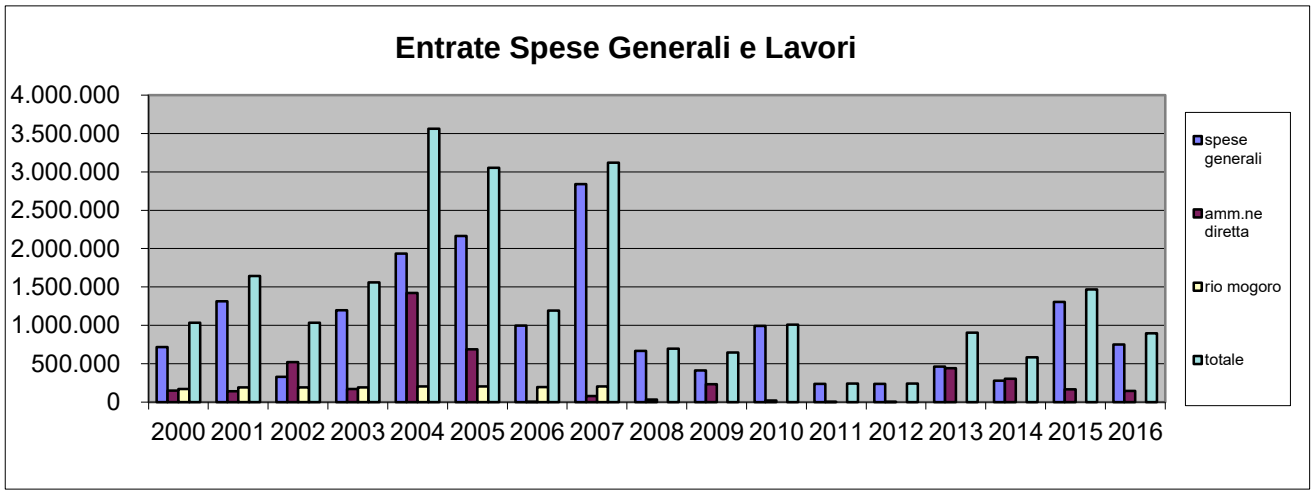


Si precisa che anche se introitate nell'anno 2016 le Spese Generali si riferiscono generalmente ad attività svolte in diversi anni, ma che hanno avuto conclusione nell'anno di riferimento.

## GESTIONE DEI LAVORI PUBBLICI

Il Consorzio gestisce una notevole quantità di lavori pubblici per conto dello Stato, della RAS o in Convenzione con la Provincia e l'ANAS.

Di questi, circa 55 sono gestiti sul Conto Corrente di Tesoreria mentre 46 (praticamente tutti quelli concessi negli ultimi anni) sono gestiti mediante Conti Correnti vincolati aperti dal Consorzio o dall'Ente finanziatore.

Nel corso del 2016 per questi lavori sono state emesse Reversali per € 3.332.705,43 (€ 550.000,00 in competenza ed € 2.782.705,43 sui residui) e mandati per € 3.637.141,17 (di cui € 580.002,63 in competenza ed € 3.057.138,64 sui residui). A tali importi occorre aggiungere la quota di spese a carico dell'Ente, precisata in un punto successivo.

Le operazioni finora effettuate sul c/c di Tesoreria dell'Ente vedono prevalere al 31.12.2016 le anticipazioni fornite dal Consorzio su quelle concesse dagli Enti finanziatori, così che il Consorzio risulta creditore in linea capitale per € 3.022.476,46 dovuti principalmente all'anticipo di fondi per il completamento della Diga Cantoniera.

Le attività svolte (o concesse) dal Consorzio nel 2016 e relative ai lavori pubblici hanno prodotto Entrate per Spese Generali per € 749.052,91 come specificato in un punto precedente. Tale vantaggio economico si somma ai vantaggi derivanti all'Ente ed ai consorziati (oltre che al territorio) dall'aver realizzato utili opere pubbliche ed aver mantenuto efficienti le reti idrauliche ed irrigue consortili.

## INTERESSI SU ANTICIPAZIONI PER OO.PP.

Sull'annoso problema degli interessi maturati sulle anticipazioni per OO.PP. è doveroso evidenziare quanto segue:

- A causa della loro natura aleatoria (nell'AN e nel Quantum) gli interessi maturati sulle anticipazioni concesse dall'ex Agensud per i Lavori Pubblici da essa finanziati non sono stati iscritti in Bilancio come debiti dell'Ente ossia come

Residui Passivi in quanto il Consiglio dei Delegati con proprie Deliberazioni tra le quali ultima la n° 19 del 09.07.03 ha ritenuto di considerare tale voce come Avanzo Indisponibile disponendone l'accantonamento contabile. Tale decisione è stata finora confermata nell'approvazione di tutti i Conti Consuntivi successivi, aggiornando l'importo degli interessi e dell'Avanzo contabile.

- Le problematiche sopra evidenziate interessano tutti i Consorzi del Mezzogiorno che risulta abbiano sempre manifestato pesanti riserve sulla richiesta di tali interessi maturati sulle somme anticipate ai Consorzi. Si è infatti a conoscenza di azioni giudiziarie contro l'ex Agensud promosse da altri Consorzi per ottenere la piena disponibilità delle somme maturate a titolo di interessi.
- Il Collegio dei Revisori nella propria relazione al Conto Consuntivo 2001 aveva suggerito di dare mandato ad un legale per appurare la potenziale debenza o meno degli interessi così da indicare l'importo previsto per gli interessi tra i Residui Passivi (se dovuti) ovvero per rendere interamente disponibile l'Avanzo di Amministrazione stesso (se non dovuti). Parere legale che l'amministrazione si è riservata di richiedere.
- Gli Interessi Attivi maturati sulle somme erogate dall'Ex Agensud sulle convenzioni ancora aperte, calcolati secondo la procedura che appare più prudenziale, ovvero con i tassi "*Attivi*" riconosciuti dal Tesoriere, ammontano complessivamente a € 8.581.485,02 (*vedi allegati sopra citati*).
- Gli interessi passivi sostenuti dal Consorzio sulle anticipazioni prestate per il completamento dei lavori di cui sopra ammontano a € 4.610.118,55. Il Consorzio ritiene che in caso di restituzione degli interessi attivi maturati questi vadano compensati con quelli passivi sopra citati. Pertanto gli interessi Passivi netti eventualmente dovuti dal Consorzio ammontano a € 3.971.366,47.
- Nel 2006 questo Ente ha incaricato alcuni professionisti, ex funzionari dell'Agensud di fornire la consulenza necessaria per la rendicontazione dei lavori della Diga Cantoniera. Tale collaborazione ha già permesso il recupero di importanti somme a titolo di Spese Generali.
- A dicembre 2013 il Ministero ha autorizzato il Consorzio a recuperare dalla Grassetto circa € 1,5 milioni erroneamente versati a questa e a trattenerli quale acconto sulle somme spettanti per la chiusura della rendicontazione dei lavori relativi alla Diga Cantoniera.
- A luglio 2013 il Consorzio ha autorizzato i due professionisti di cui sopra a chiamare in giudizio il Ministero al fine di ottenere il saldo del credito relativo alla costruzione della Diga Cantoniera. Si è in attesa della sentenza entro la fine dell'anno in corso.
- Al 31.12.2016 l'importo degli interessi passivi è aumentato di € 3,29 rispetto al 31.12.2015 (vedi allegati *3A, 3B, 3C, 3D, 3E E 3F)* e di ciò si è tenuto conto al fine di adeguare l'importo dell'avanzo di amministrazione.
- Sulle somme erogate dagli altri Enti finanziatori di Lavori Pubblici e gestite su Conti correnti dedicati sono nel tempo maturati interessi che le Banche hanno ogni anno provveduto a versare sui relativi conti. Il Consorzio nel 2012 provvide ad incassare tali interessi riversandoli nel proprio conto di tesoreria ma provvedendo anche ad accantonarli in un apposito fondo sul cap. 680 per far fronte a possibili spese future. Col rendiconto 2016 tali somme vengono eliminate dai residui di bilancio ma accantonate sull'Avanzo di Amministrazione, pratica ritenuta più corretta sul piano contabile. Qualora in un successivo riaccertamento ordinario o straordinario si ritenesse non più necessario tale accantonamento, l'Avanzo di amministrazione ora vincolato potrebbe essere liberato per utilizzarlo in altro modo , ad esempio per eliminare residui attivi per ruoli da emettere.

La situazione di dettaglio dei lavori pubblici gestite dall'Ente è specificata e dettagliata nei seguenti allegati, a pag. 121 e successive:

| | | | | | |
|---|---|---|---|---|---|
| Allegato | n° | 3 | A | - | Situazione Anticipazioni ed interessi ex Consorzio di Bonifica Piana di Terralba/Arborea |
| Allegato | n° | 3 | B | - | Situazione Anticipazioni ed interessi ex Consorzio di Bonifica del Campidano di Oristano |
| Allegato | n° | 3 | C | - | Situazione Anticipazioni ed interessi ex Consorzi di Bonifica di 2° Grado |
| Allegato | n° | 3 | D | - | Situazione Anticipazioni ed interessi CBO – Solo Consorzio unificato |
| Allegato | n° | 3 | E | - | Situazione Anticipazioni ed interessi Consorzio unificato (quadro cumulativo) |
| Allegato | n° | 3 | F | - | Riepilogo Capitoli LL.PP. – Entrate, Uscite e Residui |
| Allegato | n° | 3 | G | - | Riepilogo lavori gestiti su conti correnti separati |
| Allegato | n° | 3 | H | - | Situazione esecuzione OO.PP. |

## COSTO ESECUZIONE LL.PP. A CARICO DELL'ENTE

Oltre ai costi per la gestione dei Lavori Pubblici, - personale tecnico e altre spese d'ufficio - l'esecuzione dei Lavori Pubblici ha comportato anche dei costi diretti d'esecuzione quali le quote (20%) del costo delle Perizie Regionali o lavori a totale carico dell'Ente.

I costi diretti di competenza dell'Esercizio 2016 risultano essere stati pari a € 60.000,00, infatti:

| | | | |
|---|---|---|---|
| **a)** | Spese per l'esecuzione di OO.PP. a carico dell'Ente pagate sul Cap. 425 | € | 0,00 |
| **b)** | Revisione prezzi contrattuali e riserve sui lavori pagate sul Cap. 896 | € | 60.000,00 |
| | **Totale costo a carico Consorzio** | **€** | **60.000,00** |

## RISULTATO D' AMMINISTRAZIONE

Il Rendiconto di Gestione si chiude con un Avanzo di Amministrazione al 31.12.2016 pari a € 18.146.643,01.
Occorre premettere che il Rendiconto di Gestione 2015 era stato chiuso con un Avanzo di Amministrazione pari a € 8.541.574,28 di cui € 8.541.574,28 di Avanzo Indisponibile ed € 0 (zero) di Avanzo Disponibile. Ciò premesso, l'Avanzo di Amministrazione al 31.12.2016 risulta aumentato rispetto a quello al 31.12.2015 di € 9.565.161,28, ovvero:

| Avanzo al 31.12.2015 | Avanzo al 31.12.2016 | Differenza |
|---|---|---|
| 8.581.481,73 | 18.146.643,01 | + 9.565.161,28 |

Tale differenza risulta così determinata:

| Avanzo di gestione | Gestione Straordinaria | Correzione Residui | Avanzo d'Esercizio |
|---|---|---|---|
| **A** | **B** | **C** | **A + B + C** |
| + 3.426.532,92 | - 60.000,00 | + 6.198.628,36 | + 9.565.161,28 |

Tale avanzo d'esercizio di € 9.565.161,28, dovuto principalmente ai contributi straordinari 2016 non accantonati come gli anni precedenti al cap. 249 *Fondo accantonamento per riduzione residui attivi* ed alle economie prodotte da'eliminazione dei residui degli precedenti relativi a fondi da accantonare sull'avanzo di amministrazione, sommato all'avanzo esistente al 01.01.2016 pari a € 8.581.481,73 porta appunto ad un Avanzo d'Amministrazione pari a € 18.146.643,01.

## AVANZO D' AMMINISTRAZIONE VINCOLATO

In merito all'Avanzo di Amministrazione al 31.12.2016 occorre affrontare il problema del suo possibile utilizzo ed in particolare della presenza di vincoli posti precedentemente all'approvazione del presente Rendiconto nonché alle imposizioni di vincoli da effettuare con l'approvazione del presente documento contabile.

Innanzitutto si ritiene opportuno, nel rispetto dell'indirizzo a suo tempo espresso dal Consiglio dei Delegati e per le ragioni precedentemente indicate, mantenere come Avanzo Indisponibile l'importo degli interessi Attivi maturati sui fondi ex Agensud indicati al 31.12.2015 in € 8.581.481,73 da aggiornare a € 8.581.485,02 con l'adeguamento del fondo all'importo maturato nel 2016.

Occorre poi provvedere all'accantonamento di una quota di avanzo pari all'importo dei residui passivi per fondi precedentemente accantonati mediante impegni sui capitoli 248, 249 e 680 ed ora eliminati dal bilancio per € 6.422.950,54 per essere più correttamente accantonati proprio sull'avanzo d'amministrazione. Si tratta di tre categorie di fondi rispettivamente sorti per accantonare somme per investimenti provenienti da quote di incentivo di progettazione ex D.lgs 163/2006 art. 93 comma 7-quater (per € 35.406,62), da accantonamento entrate straordinarie per abbattimento residui attivi (per € 4.918.578,20) e per far fronte a possibile spese future derivanti dalla possibile restituzione di interessi maturati su fondi regionali e statali per l'esecuzione di lavori pubblici (€ 1.468.965,72). Per tutti e tre risulta necessario provvedere a porre il vincolo di utilizzo alla quota parte dell'Avanzo prodotta dalle economie derivanti dall' eliminazione di tali residui.

Infine risulta necessario accantonare sull'avanzo di amministrazione le entrate straordinarie accertate ed incassate nel 2016, ovvero il contributo regionale straordinario 2016 pari a € 2.940.678,78 e gli interessi di mora riversati da Equitalia

nel 2016, pari a € 201.528,67. Si tratta nel primo caso di un contributo straordinario concesso dalla Regione Sardegna allo specifico scopo di abbattere i costi del 2016 e/o degli anni precedenti, ma principalmente di questi ultimi, risultati gravosi a causa della concessione di contributi ordinari inferiori alle quote di contribuzione previste dalla LR 06/08. La sua rendicontazione è infatti legata alla dimostrazione della capienza di contribuzione rispetto alle spese sostenute ed ai contributi già ottenuti, nonché alla dimostrazione della riduzione del carico contributivo a carico dei consorziati. Nel secondo caso si tratta di interessi di mora incassati nel 2016 ma maturati negli anni precedenti, o prevalentemente negli anni precedenti, e che pertanto risulta quantomeno opportuno utilizzare per abbattere i ruoli arretrati, specialmente quelli non ancora emessi.

Avendo calcolato un importo dei ruoli da emettere che tiene conto di tutti i costi sostenuti al netto delle entrate disponibili ovvero non vincolate, ne consegue che il Rendiconto 2016 si chiude con un Avanzo Disponibile pari a € 0 (zero).

La situazione di riepilogo relativa all'Avanzo d'Amministrazione risulta sotto riportata mentre la situazione di dettaglio viene riportata all'allegato n° 13 *Prospetto composizione dell'avanzo d'Amministrazione:*

| | | |
|---|---|---|
| **Avanzo di Amministrazione al 31.12.2016** | | **18.146.643,01** |
| **Di cui Avanzo Vincolato:** | | **18.146.643,01** |
| 1 - Accantonamento per rischio di riversamento Interessi Attivi sui lavori Agensud | 8.581.485,02 | |
| 2 - Accantonamento di Interessi attivi su Lavori finanziati da altri Enti | 1.468.965,72 | |
| 3 - Fondo art. 93 comma 7-quater D.Lgs. 163/2006 | 35.406,62 | |
| 4 - Accantonamento per abbattimento residui attivi: | 8.060.785,65 | |
| **di cui Avanzo libero** | | **0.00** |

Sull'importo dell'Avanzo d'Amministrazione occorre fare alcune riflessioni:

**1)** Se dovesse verificarsi l'eventualità di dover restituire all'ex Agensud gli interessi attivi maturati sulle anticipazioni a suo tempo concesse da tale Ente (di cui abbiamo parlato meglio sopra), poiché per le ragioni di seguito specificate gli stessi non sono contenuti nei Residui Passivi (debiti) del Consorzio, tale pagamento comporterà una pari riduzione dell'Avanzo di Amministrazione. Pertanto l'Avanzo di Amministrazione risulterà ridotto a € 9.565.157,99 (Avanzo Vincolato), nel caso di restituzione dell'intero importo degli interessi attivi, o a € 14.175.276,54 (di cui € 9.565.157,99 di Avanzo Vincolato e € 4.610.118,55 di Avanzo Disponibile) nel caso di restituzione degli interessi al netto di quelli a favore del Consorzio, altrimenti si avrà un Avanzo di € 18.146.643,01 di cui € 9.565.157,99 di Avanzo Vincolato e € 8.581.485,02 di Avanzo Disponibile.

**2)** In seguito alla stipula del Protocollo d'Intesa RAS-ENEL-Consorzio del 23.12.1997 risulta iscritto in Bilancio un Residuo Passivo per € 1.549.370,70 pari alla somma che il Consorzio dovrebbe ancora pagare all'Enel quale indennizzo per la perdita della Diga e della centrale idroelettrica di S. Chiara.
L'eliminazione di tale debito di € 1.549.370,70 che attualmente è contabilizzato nei Residui Passivi dell'Ente, aumenterebbe di un pari importo l'Avanzo di Amministrazione determinando un Avanzo disponibile. Questa questione è legata alla soluzione della vertenza con l'ENEL ed al trasferimento delle opere (comprese le centrali idroelettriche) all'ENAS, per la quale è allo studio una ipotesi di accordo tra RAS - ENEL e Consorzio di cui si tratterà più avanti, ma che dovrebbe permettere almeno la cancellazione del debito di 1.549.370,70 € che ora grava sul Consorzio. Il debito, non presente in Bilancio, di € 3.098.741,39 pari all'indennizzo già versato ad Enel, e che il Consorzio avrebbe dovuto restituire alla RAS in 25 anni dal momento di entrata in funzione delle nuove centrali idroelettriche sul fiume Tirso, è invece già stato cancellato dalla Regione e pertanto non esiste più l'obbligo di restituzione dello stesso. Pertanto l'esito del vecchio debito verso l'ENEL, e la possibilità di escluderlo definitivamente dal Bilancio dell'Ente, nonché le condizioni per la sua eliminazione o tacitazione, dipendono ora dall'esito della vertenza instaurata con l'ENEL, e presa ora in mano dai vertici dell'Amministrazione regionale, e che il Consorzio sta seguendo e trattando con la massima attenzione e di cui si tratterà più analiticamente nelle conclusioni.

## DISAVANZO DI CASSA

Emerge infine un Disavanzo di Cassa al 31.12.2016 di € 15.760.239,69 conseguente ai movimenti gestionali e dei lavori pubblici nonché alla modifica specificata in "Avanzo di Amministrazione".

L'importo del Disavanzo di Cassa sopra citato è stato determinato:

- dalla gestione dei LL.PP. per € - 3.022.476,46
- e dalla gestione ordinaria per € - 12.737.763,23

Al 31.12.16 l'Ente stava infatti anticipando buona parte delle spese di gestione del 2016 (non avendo ancora emesso incassato i ruoli 2016 ne alcuni contributi ordinari di competenza di quell'anno. Restano poi da incassare parte dei ruoli emessi e relativi agli ultimi 15 anni, oltre che da emettere tributi a saldo per il periodo 2004-2014.

Tali anticipazioni, nel complesso, sono costate al Consorzio € 1.067.681,36 per interessi passivi verso il Tesoriere (e 91.352,99 di interessi di mora verso il fornitore di energia elettrica).

L'Istituto che svolge le funzioni di Tesoreria è la UNIPOL Banca SpA che garantisce un affidamento per € 18.500.000,00 fino al 31.12.2017.

La situazione relativa all'Avanzo di Cassa risulta meglio specificata nei seguenti allegati:


- Verbale di consegna del Rendiconto di Gestione per l'Esercizio 2016 – rilasciato dalla UNIPOL Banca - Tesoriere Consortile pag. 147
- Quadro riassuntivo della Gestione di Cassa - secondo il Conto dell'Amministrazione pag. 148
- Chiusura della Gestione dell'Esercizio 2016 - secondo il Conto del Tesoriere pag. 149
- Chiusura della Gestione dell'Esercizio 2016 - secondo il Conto dell'Amministrazione pag. 150
- Riepilogo Finanziario pag. 151


## SITUAZIONE PATRIMONIALE

La situazione patrimoniale del Consorzio al 31.12.2016 si rimanda al prospetto di Stato Patrimoniale facente parte del presente Rendiconto di Gestione.

Nella valutazione dei beni immobili del Consorzio si è tenuto conto della sede consortile di Via Cagliari, 170 in Oristano dell'ex sede del Consorzio di Bonifica di Milis in Via Brotzu, 2, nonché dei terreni e dei fabbricanti costituenti l'Azienda "**Brabau**". Il valore complessivamente attribuito ai fabbricati fino al 2013 non era stato modificato dal 1996 e pertanto nella situazione patrimoniale sino a tale data era stata indicata la somma di € 1.843.751,13.

Parimenti non era stata modificata la valutazione dei terreni riferiti all'Azienda "**Brabau**" per cui veniva riproposto il valore di € 4.854.694,85. Con la tenuta della contabilità economico-patrimoniale e l'adozione dei Principi Contabili a essa relativi, il criterio di valutazione è stato modificato, e, non essendo stato possibile riuscire a risalire ai rispettivi costi storici, tali immobili sono stati iscritti al loro valore catastale.

Nella suddetta situazione patrimoniale al 31.12.2016, sono indicati inoltre le seguenti attività finanziarie:

- Quota di partecipazione alla Cremeria Cooperativa Campidanese - € Ø
- Quota di partecipazione all'Organizzazione Ortofrutticola Oristanese € Ø
  Considerate le situazioni aziendali e finanziarie delle due società sarà però assai improbabile il recupero delle quote versate, il loro valore è stato qui prudenzialmente posto a zero -
- Libretto di risparmio vincolato - € 1.477,78

Il valore dei beni mobili è stato determinato utilizzando i seguenti criteri:

**A)** I beni mobili materiali e immateriali vengono iscritti in bilancio al loro costo storico al netto dei rispettivi fondi ammortamento. Le aliquote percentuali stabilite per le categorie di immobilizzazioni individuate sono le seguenti:

- Software, Concessioni e Licenze - Macchine d'ufficio Elettroniche 20%
- impianti di condizionamento - impianti elettrici - Impianti idrotermosanitari - Impianti generici 15%
- Macchinari - Attrezzatura specifica agricola, da cantiere e officina 15%
- Attrezzatura varia e minuta da ufficio - Macchine ordinarie da ufficio 15%
- Mobili e Arredi 10%
- Automezzi e autovetture 15%

| | | |
|---|---|---|
| - | Altri beni materiali | 10% |
| - | Telefonia mobile | 20% |
| - | Beni Strumentali inferiori a € 516,46 | 100% |
| - | Terreni Edificabili - Terreni Agricoli - Fabbricati civili non strumentali | 0% |
| - | Fabbricati industriali e civili strumentali | 2% |
| - | Spese di manutenzione da capitalizzare | 25% |

**B)** Le rimanenze di materie prime e materiali di consumo sono stati valutate al valore di acquisto. L'importo è stato rideterminato nel 2004 in seguito al nuovo inventario realizzato dal servizio "*magazzino*" dopo l'informatizzazione dello stesso.

## CONCLUSIONI

L'approvazione del presente Rendiconto 2016 rappresenta per l'ente un passaggio formale obbligato al quale si adempie nella consapevolezza che le numerose e profonde criticità emerse in fase di presentazione dei rendiconti 2014 e 2015, e che ne hanno reso lungo e travagliato l'iter di approvazione, avranno, entro i prossimi mesi del 2017, una loro definizione nell'attività di riaccertamento straordinario dei residui e del generale piano di risanamento economico-finanziario del Consorzio.

Le basi giuridico legali che accompagneranno il percorso di risanamento economico-finanziario del Consorzio sono rappresentate, oltre che dalla regolamentazione statutaria e dalla legge regionale n. 6/2008, dalle disposizioni dettate dalla Legge Regionale 30 novembre 2016, n. 31 Norme varie in materia di agricoltura. Modifiche alla legge regionale 23 maggio 2008, n. 6 (Legge-quadro in materia di consorzi di bonifica) e alla legge regionale 9 marzo 2015, n. 5 (legge finanziaria 2015).

Il risanamento economico-finanziario si avvarrà dell'utilizzo dei contributi straordinari dei quali il Consorzio ha beneficiato, in particolare quelli per l'abbattimento delle spese di funzionamento delle annualità 2015 e 2016 e del contributo straordinario pluriennale di cui alla Legge Regionale 13 aprile 2017, n. 5 - Legge di stabilità 2017 art. 3 comma 14 che stanzia a favore del Consorzio 9 milioni di euro nel bilancio triennale 2017-2019, di cui 2 milioni nella competenza 2017.

Per il piano di risanamento si ipotizza un percorso a tappe così schematizzabile:

1. presentazione e approvazione del Rendiconto 2016, che tiene conto dell'esperienza maturata in seno all'approvazione dei rendiconti 2014 e 2015, ma introduce un più corretto criterio di accantonamento dei fondi per spese future o per abbattimento ruoli non più con impegni su capitoli di bilancio ma su quote di avanzo di amministrazione che viene pertanto vincolato a tali scopi;
2. presentazione e approvazione dei risultati del riaccertamento straordinario dei residui di cui all'articolo 17 comma 2-bis della legge regionale 6/2008, così come modificata dalla legge regionale 31/2016, con particolare attenzione alla definizione del disavanzo di amministrazione derivante dagli accantonamenti per crediti di dubbia esigibilità, perdita su crediti, svalutazione dei crediti;
3. presentazione e approvazione della variazione di bilancio 2017 in conseguenza degli esiti del riaccertamento straordinario;
4. adozione del piano di utilizzo dei contributi straordinari per l'abbattimento degli accantonamenti e la riduzione dei corrispondenti residui attivi, se ancora permanenti;
5. trattazione del recupero trentennale del maggior disavanzo secondo le modalità di cui all'articolo 17 comma 2-bis della legge regionale 6/2008, così come modificata dalla legge regionale 31/2016;
6. Adozione di tutti i provvedimenti utili conseguenti e delle necessarie azioni di monitoraggio per il recupero del maggior disavanzo e la chiusura in pareggio dei conti consutivi.

L'approvazione dei rendiconti 2014 e 2015 fu resa travagliata, in particolare, dall'attività di riesame in sede di riaccertamento dei residui presenti in contabilità, ed in particolar modo di quelli relativi ai ruoli non emessi per il periodo 2004-2009. L'amministrazione, oltre al confronto costante con il Collegio dei Revisori, ritenne di richiedere specifici pareri all'ANBI Nazionale, all'Avv. R. Passino, avvocato di fiducia in materia di tributi consortili, ed al Centro Studi Enti Locali, al fine di acquisire pareri qualificati sul problema della prescrizione dei suddetti tributi, e sul trattamento contabile da riservare a tali entrate e in particolare:

*- Su quale fosse la normativa di riferimento in fatto di prescrizione dei ruoli consortili, quali fossero i termini di prescrizione, da quando iniziano a calcolarsi, quali fossero i fatti sospensivi di tali termini e se ne fossero avvenuti di validi,*

*e pertanto con riferimento ai ruoli istituzionali e irrigui non emessi nel periodo 2004-2009 se tale prescrizione fosse da ritenersi avvenuta o meno;*

*- Nel caso in cui i termini prescrizionali fossero già avvenuti se questi fossero rilevabili d'ufficio o solo dopo sentenza di un giudice, e se si dovesse effettuare comunque il tentativo di riscossione, emettendo prudenzialmente i ruoli o se invece, ed in quale misura, si dovesse tener conto della probabilità di ricorsi verso i ruoli e del rischio di dover sostenere inutilmente i costi di emissione e di difesa in sede legale contro tali probabili ricorsi;*

*- Nel caso di accertata prescrizione di tributi quale trattamento riservargli in contabilità (eliminazione con accertamento di perdita su crediti, o iscrizione di un fondo di pari importo per perdite si crediti) ed in quale sede (riaccertamento ordinario al 31.12.2014, riaccertamento straordinario). In particolare andava chiarito quale fosse la normativa di riferimento e se fosse applicabile in toto o in parte, in via diretta o per analogia, la normativa nazionale sull'armonizzazione contabile;*

*- In quale modo ed in quanto tempo fossero recuperabili i crediti presenti o le perdite derivanti dalla cancellazione di ruoli prescritti.*

Il lavoro svolto è risultato complesso e a seguito del continuo confronto con i consulenti, i Revisori dei Conti e il Servizio regionale si è giunti alla conclusione che è stata poi adottata nei documenti di accertamento e riaccertamento dei residui e nel Rendiconto di gestione 2014 e 2015 e che ha prodotto ulteriori effetti nel Rendiconto di gestione 2016, in particolare:

**1)** Di ritenere di difficile esigibilità, a causa della probabile decorrenza dei termini prescrizionali, i residui presenti per tributi istituzionali relativi al periodo 2004-2009 non ancora emessi, al netto di quelli già eliminati con precedenti atti mediante utilizzo del *fondo abbattimento residui attivi* esistente e proveniente dall'accertamento di contributi straordinari già incassati, e pertanto per un ammontare complessivo pari a € 10.700.696,03. Tali residui sono stati mantenuti in bilancio, in applicazione dell'art. 43, 2° comma dello Statuto vigente e tuttavia non sono state previste poste rettificative, quali il Fondo crediti di dubbia esigibilità in quanto la normativa che lo ha previsto per gli enti della Pubblica Amministrazione (Allegato 4.2 del D.lgs. 118/2011) non è stata ritenuta pacificamente applicabile ai Consorzi di Bonifica, come sostenuto anche dall'ANBI nazionale nel proprio parere rilasciato in data 09.01.2014 in risposta a quesito analogo di altro consorzio.

**2)** Di prendere atto di quanto disposto dalla Regione Sardegna con propria legge n° 31 del 30.11.2016 all' Art. 2 "Modifiche all'articolo 17 della legge regionale n. 6 del 2008 (Contabilità dei consorzi di bonifica)" che ha previsto:

*1. All'articolo 17 della legge regionale n. 6 del 2008 sono apportate le seguenti modifiche:*

*a) il comma 1 è sostituito dal seguente:*

*"1. I consorzi di bonifica uniformano la contabilità ai principi, agli schemi di bilancio e ai piani dei conti della contabilità finanziaria ed economico-patrimoniale, secondo gli indirizzi e le direttive approvate dalla Giunta regionale su proposta dell'Assessore regionale dell'agricoltura e riforma agro-pastorale, tenuto conto della particolare natura giuridica dei consorzi di enti di diritto pubblico vigilati dalla Regione autonoma della Sardegna.";*

*b) dopo il comma 2 è inserito il seguente:*

*"2 bis. I consorzi di bonifica, al fine di consentire il risanamento finanziario, possono ripianare il disavanzo di amministrazione accertato al 31 dicembre 2015 o al 31 dicembre 2016 con il rendiconto di gestione, ovvero accertati al 1° gennaio 2016 o al 1° gennaio 2017, a seguito della revisione ordinaria o straordinaria dei residui da effettuarsi rispettivamente entro il 31 dicembre 2016 o il 31 dicembre 2017, secondo i criteri di cui all'articolo 1, comma 3, della legge regionale 21 gennaio 2014, n. 7 (legge finanziaria 2014). Per i crediti di dubbia e difficile esazione è effettuato un accantonamento in un apposito fondo per crediti di dubbia esigibilità, destinando una pari quota dell'avanzo di amministrazione non vincolato. In caso di insufficienza dell'avanzo di amministrazione alla copertura degli accantonamenti, si accerta un disavanzo fino alla copertura dell'intero accantonamento e detto disavanzo è oggetto di ripianamento. Il ripianamento è effettuato per quote costanti in non più di trenta esercizi. All'abbattimento della quota annua il consorzio può destinare entrate libere derivanti da contributi straordinari, proventi derivanti dall'alienazione di beni patrimoniali disponibili o da altre entrate straordinarie. La quota non abbattuta è recuperata mediante incremento dell'importo dei ruoli correlati ai costi di funzionamento dell'ente, emessi per l'anno e ripartiti in ragione degli indici di beneficio di cui al piano di classifica vigente regolarmente approvato ai sensi dell'articolo 32. La SFIRS è autorizzata ad attivare strumenti finanziari a favore dei consorzi che ne facciano richiesta, sia sotto forma di garanzia sia sotto forma di prestiti, per favorire il miglioramento dello stato finanziario dei consorzi. Per le condizioni dei prestiti, in particolare durata e interessi, si fa riferimento alle migliori condizioni di mercato. Al pagamento delle rate i consorzi provvedono vincolando quota parte degli incassi dei ruoli istituzionali annuali fino alla concorrenza dei relativi importi.".*

Con tale norma la Regione ha dato specifiche disposizioni con le quali dissolve i dubbi interpretativi in merito all'applicazione ai consorzi di bonifica delle norme di contabilità armonizzata e indicando la strada di una apposita regolamentazione da adottarsi su proposta dell'Assessore dell'Agricoltura. La norma inoltre dispone il riaccertamento straordinario dei residui e consente ai consorzi di bonifica di dilazionare in un ampio margine di tempo il recupero dell'eventuale disavanzo accertato, tramite la costituzione di un fondo quale il FCDE e mediante meccanismi similari a quelli adottati recentemente dai Comuni e gli altri Enti Locali per il rientro delle perdite di Bilancio conseguenti alla modifica degli ordinamenti contabili.

Considerato che al momento dell'approvazione della LR 31/2016 il rendiconto 2015 non era stato ancora approvato, si è ritenuto non fattibile il riaccertamento straordinario al 01.01.2016 ed è stato stabilito di rinviare tale revisione al 01.01.2017 subito dopo l'approvazione del rendiconto 2016 con un secondo risultato di amministrazione.

**3)** Di ritenere, sulla base dei pareri legali e specialistici sopra menzionati, ancora esigibili i ruoli a saldo per tributi irrigui relativi al periodo 2006-2008, ammontanti a € 4.365.697,01 e non emessi in applicazione dei limiti posti dall'art. 44 della LR 06/08 sia nella versione iniziale che in quella modificata nel 2011.

Si da atto che tali ruoli sono stati emessi nel corso del 2016 con Delibera Commissariale n° 46 del 04.08.2016.

La citata L.R. 31, all'art. 3 "Modifiche all'articolo 44 della legge regionale n. 6 del 2008 (Riscossione del contributo irriguo in via transitoria) " ha previsto:

*1. Dopo il comma 4 dell'articolo 44 della legge regionale n. 6 del 2008, è aggiunto il seguente: "4 bis. I consorzi di bonifica possono disporre gli eventuali ruoli a saldo di cui al comma 3, relativi alle annualità fino al 2015, mediante una ripartizione del ruolo complessivo in rate costanti fino a un massimo di dieci annualità. All'abbattimento della quota annua il consorzio può destinare entrate libere derivanti da contributi straordinari, proventi derivanti dall'alienazione di beni patrimoniali disponibili o da altre entrate straordinarie".*

Pertanto, in applicazione di tale disposizione, dopo l'emissione dei ruoli irrigui a saldo per le annualità 2006-2008 disposta come detto con la delibera commissariale n° 46 del 04.08.2016, con la successiva delibera n° 84 del 16.12.2016 è stato disposto di concedere la rateizzazione a richiesta degli stessi tributi fino ad un massimo di dieci annualità.

**4)** Di modificare le modalità seguite negli ultimi dieci anni per l'accantonamento di fondi, generalmente provenienti da entrate straordinarie, da utilizzare per la riduzione dei residui attivi anche degli anni precedenti a quello di costituzione del fondo, da un sistema che prevedeva l'accantonamento mediante impegno su capitoli appositamente inseriti in bilancio, in un sistema ritenuto più corretto che prevede l'accantonamento degli stessi importi mediante imposizione di vincoli sull'Avanzo di Amministrazione. In seguito a tale decisione si è provveduto ad eliminare i vecchi residui presenti in bilancio sui capitoli 248, 249 e 680 ed accantonare l'economia così prodotta sull'avanzo di amministrazione ponendo un vincolo per lo stesso importo dei fondi eliminati. Si è inoltre provveduto ad accantonare le entrate straordinarie per contributi straordinari regionali e interessi attivi sui ruoli sempre sull'avanzo di amministrazione, vincolando una quota pari agli importi incassati nel 2016 ma da utilizzare per ridurre i ruoli degli anni precedenti. In tal modo l'Avanzo di Amministrazione è salito a € 18.146.643,01 che risultano però interamente vincolati per far fronte al rischio di riversamento degli interessi attivi maturati sui finanziamenti ex-Agensud e per la riduzione di residui attivi, principalmente riguardanti la quota di ruoli non emessi.

**5)** Di accertare l'importo dei ruoli da emettere per l'anno 2016 al saldo necessario al pareggio di bilancio ammontante a € 5.614.143,05, di cui € 0,00 già emessi.

Questo rendiconto è il terzo che l'ente approva dopo il passaggio dalla contabilità finanziaria pura alla contabilità integrata con quella economico-patrimoniale che comporta la necessità di effettuare la conciliazione tra i due sistemi contabili.

La *situazione finanziaria* dell'Ente al termine dell'Esercizio 2016 è sintetizzata dal Disavanzo di Cassa in € -15.760.239,69 con un peggioramento di € 754.152,62 rispetto al 2015.

La *situazione economica* dell'Esercizio presenta un livello di costi da considerarsi ormai strutturale a fronte di Entrate che mantengono un carattere di instabilità e non omogeneità nei diversi Esercizi per effetto del diverso livello di Spese Generali e di un andamento altalenante dei contributi regionali.

Considerato che il Consorzio nell'esercizio 2016 è stato retto da una gestione commissariale si evidenziano alcune iniziative assunte ritenute necessarie e strategiche per gli interessi del Consorzio e dei consorziati tra le quali si annovera principalmente la prosecuzione dell'iniziativa per far sì che il Consorzio possa ottenere un adeguato indennizzo economico

nella vertenza centrali che permetta di alleviare in maniera sensibile l'onere contributivo a carico dei consorziati con particolare riferimento alla possibilità di eliminare o ridurre i Residui Attivi ancora presenti per ruoli da emettere o coprire il disavanzo che verrà accertato col riaccertamento straordinario. A tal fine con Delibera Commissariale n.12 del 06.03.2017 "Concessione di procura alla Regione Autonoma della Sardegna ai fini della definizione transattiva col superamento della controversia inerente la vertenza relativa alle centrali idroelettriche Tirso 1 e Tirso 2" nella quale si concede il nulla osta alla Regione per la definizione dell'accordo transattivo con l'Enel per nome e conto del Consorzio e si pone alla base della procura medesima l'erogazione di un contributo straordinario regionale a favore del Consorzio. Infatti con la L.R. 13 aprile 2017, n. 5 - Legge di stabilità 2017 art. 3 comma14 è stato disposto quanto segue:

*La Regione è autorizzata a concedere al Consorzio di bonifica dell'oristanese, con le modalità previste dalla legge regionale 23 maggio 2008, n. 6 (Legge-quadro in materia di consorzi di bonifica), un contributo straordinario pari a euro 2.000 000 per l'anno 2017, per i costi diretti e indiretti sostenuti, anche pregressi a decorrere dall'anno 2004, attinenti all'attività istituzionale dell'ente. Qualora i costi sostenuti siano già stati oggetto di contribuzione, il contributo da concedere è pari alla differenza tra quello previsto dalla legge regionale n. 6 del 2008 e quello già concesso. Per le medesime finalità è inoltre autorizzata la spesa di euro 3.500.000 per ciascuno degli anni 2018 e 2019 a valere sulle risorse iscritte in conto della missione 16 - programma 01 - titolo 1 - capitolo SC04.0193*

In merito alle quattro distinte partite relative ai ruoli che nel Rendiconto al 31.12.2016 risultano ancora da emettere, ovvero:

a) i tributi istituzionali di dubbia esigibilità relativi al periodo 2004-2009 non ancora emessi per circa 10,7 milioni di euro;

b) il saldo di circa 1,7 milioni relativi alla gestione "ordinaria" 2014;

c) il saldo di circa 800.000 euro relativi alla gestione 2015;

d) i ruoli da emettere per l'anno 2016;

E' imperativo di questa amministrazione conseguire l'obiettivo del risanamento finanziario dell'ente e pertanto, in linea con le disposizioni dettate dall'art. 2 della L.R. 31 del 30.11.2016 citata, si provvederà immediatamente dopo l'approvazione del presente Rendiconto di Gestione 2016, al riaccertamento straordinario dei residui al 01.01.2017 ed alla previsione del recupero dell'eventuale disavanzo in un periodo congruo (al massimo trent'anni) con incrementi sostenibili del carico contributivo. Subito dopo l'approvazione del Riaccertamento Straordinario, con la determinazione del disavanzo da coprire, del periodo di recupero e dell'importo annuale dello stesso, si provvederà mediante una successiva variazione di Bilancio che prenderà atto della prima quota annuale di recupero. Si provvederà pertanto a presentare alla Regione la rendicontazione dei contributi già erogati nel 2015 e 2016 e di quelli previsti dalla LR 5/2017 sopra riportata, ed a predisporre un Piano di risanamento finanziario che preveda l'utilizzo dei contributi straordinari ottenuti e dei fondi presenti a bilancio per l'abbattimento dei residui attivi, nella quota parte dell'Avanzo di Amministrazione vincolata a tale scopo, al fine della copertura del disavanzo e la contemporanea eliminazione delle correlate voci di residuo attivo. Man mano che si otterranno i contributi previsti dalla legge regionale n° 5/2017 ed eventualmente con ulteriori entrate straordinarie si provvederà, secondo quanto previsto dal piano di risanamento, all'eliminazione dei residui attivi ed alla riduzione contestuale del *fondo per crediti di dubbia esigibilità,* ed alla ridefinizione annuale del piano di recupero del disavanzo rideterminandone la durata e l'importo della rata annua.

Per quanto riguarda i maggiori costi di cui al punto b), per abbattere l'importo indicato si intende utilizzare il contributo straordinario di circa 1,5 milioni di euro concesso nel 2015 dalla Regione L.R. 05/2015, art. 31, e per la parte rimanente si userà invece il contributo straordinario 2016 ottenuto ai sensi della medesima norma.

Per quanto riguarda invece l'importo non emesso relativo al 2015 si intende coprire tali maggiori costi col contributo straordinario 2016 già citato.

Infine per quanto riguarda i ruoli 2016 si intende utilizzare una parte dei contributi straordinari 2016 per euro 586.855,08 per abbattere l'importo dei ruoli risultato alquanto elevato, ed emettere gli stessi a saldo, nel pieno rispetto degli indici del Piano di Classifica, senza riduzioni o modificazioni arbitrarie degli stessi e con l'obbligo del pareggio di bilancio garantito.

L'attuale gestione commissariale del Consorzio è oggi chiamata a individuare un percorso di risanamento finanziario ed economico dell'Ente, tale da garantire, nel rispetto della normativa vigente, l'esistenza e la funzionalità dell'Ente come quella dei suoi consorziati, e pertanto il percorso da intraprendere dovrà essere definito anche in termini di sostenibilità dei costi a carico dell'utenza. Ciò va portato avanti unitamente ad una riorganizzazione della struttura organizzativa dell'Ente, in un'ottica di maggiore efficienza ed efficacia della gestione, con utilizzo delle migliori tecnologie, programmando attività e interventi, migliorando la qualità dei servizi e riducendone i costi. Nel corso del 2016 sono proseguite le operazioni di

riorganizzazione operativa dell'ente e di investimento per l'innovazione tecnologica e di processo. In particolare si vogliono segnalare i passi avanti compiuti nella riorganizzazione dell'apparato delle manutenzioni e della irrigazione con la definizione di nuovi turni orari a maggiore intensità per la stagione irrigua, gli investimenti per il telecontrollo degli impianti, la gestione in house degli interventi di bonifica dell'amianto, l'avvio del processo di rinnovo nella gestione del magazzino, il rinnovo del parco autovetture per l'esercizio del controllo dell'irrigazione.

In sintesi l'impegno dell'amministrazione nei prossimi mesi sarà quello di agire su due fronti: da un lato proseguire compiutamente nel programma di risanamento economico-finanziario del Consorzio, che consenta di pervenire nell'arco di pochi anni ad un riassetto economico e finanziario e in termini di sostenibilità per il comparto agricolo consorziato, e dall'altro quello di realizzare un efficace modello organizzativo che consenta di migliorare l'attuale livello e qualità dei servizi erogati agli utenti e di stabilizzare gli oneri dell'utenza su livelli certi e di competitività per la produzione agricola.

Oristano, lì 21.11.2017

Il Commissario Straordinario
(Ing. Andrea Abis)

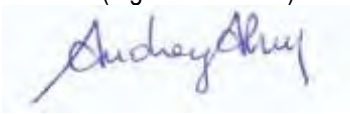

Consorzio di Bonifica dell'Oristanese
Oristano

# Rendiconto di Gestione
# 2016

# a) Residui Attivi

ELENCO DEI RESIDUI ATTIVI - RENDICONTO DI GESTIONE ANNO 2016

| N.RO | ESERC. | TIT | CAT | UPB | CAP | DEBITORI | OGGETTO | RESIDUI INIZIALI | DETERMINAZIONI DELL'AMMINISTRAZIONE | | | | RESIDUI FINALI | ANNOTAZIONI |
|---|---|---|---|---|---|---|---|---|---|---|---|---|---|---|
| | | | | | | | | | ACCERTAMENTI | DIFFERENZA IN PIU' | DIFFERENZA IN MENO | RISCOSSIONI | | |
| | | | | | | | ***CONSORZIO DI BONIF. CAMP. ORISTANO*** | | | | | | | |
| 1 | 1986 | E3 | 2 | 14 | 310 | E.N.E.L. | Rimborso depositi effettuati, come da mandato n. 585 del 2/12/1986 | 1.438,23 | 1.438,23 | 0,00 | 0,00 | 0,00 | 1.438,23 | |
| 2 | 1986 | E3 | 2 | 14 | 310 | Amministrazione P.T. | Rimborso depositi cauzionali per esercizi ponte radio | 1.314,38 | 1.314,38 | 0,00 | 0,00 | 0,00 | 1.314,38 | |
| 3 | 1991 | E3 | 2 | 14 | 310 | Ferrovie dello Stato | Depositi per spese cauzionali | 2.065,83 | 2.065,83 | 0,00 | 0,00 | 0,00 | 2.065,83 | |
| 4 | 1997 | E2 | 1 | 07 | 170 | Regione Sarda | Esecuzione perizie 1995 | 28.774,40 | 28.774,40 | 0,00 | 0,00 | 0,00 | 28.774,40 | |
| 5 | 1997 | E3 | 2 | 14 | 310 | Diversi | Costituzione depositi cauzionali | 1.634,32 | 1.634,32 | 0,00 | 0,00 | 0,00 | 1.634,32 | |
| 6 | 1998 | E3 | 2 | 14 | 360 | E.N.P.A.I.A. - Roma | Indennità di anzianità ai dipendenti | 15.406,94 | 15.406,94 | 0,00 | 0,00 | 0,00 | 15.406,94 | |
| | | | | | | | ***T O T A L E*** | ***50.634,10*** | ***50.634,10*** | ***0,00*** | ***0,00*** | ***0,00*** | ***50.634,10*** | |
| | | | | | | | ***CONSORZIO DI BONIFICA DI 2° GRADO*** | | | | | | | |
| 7 | 1981 | E3 | 2 | 14 | 310 | Amministrazione PP.TT. | Deposito ricetrasmittenti | 348,96 | 348,96 | 0,00 | 0,00 | 0,00 | 348,96 | |
| 8 | 1982 | E3 | 2 | 14 | 310 | Amministrazione PP.TT. | Deposito ricetrasmittenti | 3.072,44 | 3.072,44 | 0,00 | 0,00 | 0,00 | 3.072,44 | |
| 9 | 1983 | E3 | 2 | 14 | 310 | Regione Sarda | Cauzione derivazione Flumineddu | 963,73 | 963,73 | 0,00 | 0,00 | 0,00 | 963,73 | |
| 10 | 1984 | E3 | 2 | 14 | 310 | Tesoreria Prov.le dello Stato | Deposito convenzione S.S. 388 | 53,78 | 53,78 | 0,00 | 0,00 | 0,00 | 53,78 | |
| 11 | 1997 | E2 | 1 | 07 | 170 | Ex AGENSUD | Quota parte su anticipazione lavori | 176.472,86 | 176.472,86 | 0,00 | 0,00 | 0,00 | 176.472,86 | |
| 12 | 1998 | E2 | 1 | 07 | 170 | Regione Sarda | Contributo manutenzione impianti (per perizie regionali CB.2° grado) | 27.662,84 | 27.662,84 | 0,00 | 0,00 | 0,00 | 27.662,84 | Nonostante il nome assegnato questo residuo riguarda le Perizie manutenzione regionali - 2° Grado |
| 13 | 1998 | E2 | 1 | 07 | 170 | Ex AGENSUD | Quota parte su anticipazione lavori | 1.904.280,19 | 1.904.280,19 | 0,00 | 0,00 | 0,00 | 1.904.280,19 | |
| | | | | | | | ***T O T A L E*** | ***2.112.854,80*** | ***2.112.854,80*** | ***0,00*** | ***0,00*** | ***0,00*** | ***2.112.854,80*** | |
| | | | | | | | ***CONSORZIO DI BONIFICA TERRALBA-ARBOREA*** | | | | | | | |
| 14 | 1997 | E3 | 2 | 14 | 310 | Diversi | Depositi cauzionali | 430,47 | 430,47 | 0,00 | 0,00 | 0,00 | 430,47 | |
| 15 | 1998 | E3 | 2 | 14 | 400 | Diversi | Partite di giro diverse | 9.262,05 | 9.262,05 | 0,00 | 0,00 | 0,00 | 9.262,05 | |
| | | | | | | | ***T O T A L E*** | ***9.692,52*** | ***9.692,52*** | ***0,00*** | ***0,00*** | ***0,00*** | ***9.692,52*** | |
| | | | | | | | ***CONSORZIO DI BONIFICA DELL'ORISTANESE*** | | | | | | | |
| 16 | 1999 | E1 | 2 | 02 | 040 | Consorziati | Contributo a ruolo per spese generali istituzionali e di bonifica | 66.048,46 | 66.048,46 | 0,00 | 0,00 | 246,83 | 65.801,63 | |
| 17 | 1999 | E1 | 5 | 05 | 165 | Comune di Cabras | Rimborso esecuzione lavori "Donna Annetta" | 4.867,58 | 4.867,58 | 0,00 | 0,00 | 0,00 | 4.867,58 | |
| 18 | 1999 | E2 | 1 | 07 | 170 | Diversi | Contributi per esecuzione opere | 1.088.080,10 | 1.088.080,10 | 0,00 | 0,00 | 0,00 | 1.088.080,10 | |
| 19 | 1999 | E3 | 2 | 14 | 400 | Diversi | Recuperi vari | 16.300,11 | 16.300,11 | 0,00 | 0,00 | 0,00 | 16.300,11 | |
| 20 | 2000 | E1 | 2 | 02 | 040 | Consorziati | Contributo a ruolo per spese generali istituzionali e di bonifica | 694,41 | 694,41 | 0,00 | 0,00 | 0,00 | 694,41 | |
| 21 | 2000 | E1 | 2 | 02 | 045 | Consorziati | Contributo a ruolo per la manutenzione opere di irrigazione | 334,82 | 334,82 | 0,00 | 0,00 | 43,61 | 291,21 | |
| 22 | 2000 | E1 | 2 | 02 | 050 | Consorziati | Contributo a ruolo per esercizio opere di irrigazione | 102,29 | 102,29 | 0,00 | 0,00 | 33,11 | 69,18 | |
| 23 | 2000 | E2 | 1 | 07 | 170 | Stato - Regione Sarda e A.N.A.S. | Lavori Diga cantoniera .Perizie manutenzione e lavori S.S. 131 | 2.769.565,68 | 2.769.565,68 | 0,00 | 0,00 | 0,00 | 2.769.565,68 | Comprese le anticipazioni per Diga Cantoniera,PAC 23/50302/A,Rio Cuglieri, S.Elena, Sa Mardini e Serra Arena |
| 24 | 2000 | E2 | 4 | 10 | 200 | Consorziati | Ammortamento mutui | 5,72 | 5,72 | 0,00 | 0,00 | 0,00 | 5,72 | Ruoli 2000 |

ELENCO DEI RESIDUI ATTIVI - RENDICONTO DI GESTIONE ANNO 2016

| N.RO | ESERC. | TIT | CAT | UPB | CAP | DEBITORI | OGGETTO | RESIDUI INIZIALI | DETERMINAZIONI DELL'AMMINISTRAZIONE | | | | RESIDUI FINALI | ANNOTAZIONI |
|---|---|---|---|---|---|---|---|---|---|---|---|---|---|---|
| | | | | | | | | | ACCERTAMENTI | DIFFERENZA IN PIU' | DIFFERENZA IN MENO | RISCOSSIONI | | |
| 25 | 2000 | E3 | 2 | 14 | 320 | Diversi | Depositi per spese contrattuali | 5.319,51 | 5.319,51 | 0,00 | 0,00 | 0,00 | 5.319,51 | |
| 26 | 2001 | E1 | 2 | 02 | 040 | Consorziati | Contributo a ruolo per spese generali istituzionali e di bonifica | 286.373,92 | 286.373,92 | 0,00 | 0,00 | 2.084,55 | 284.289,37 | |
| 27 | 2001 | E1 | 2 | 02 | 045 | Consorziati | Contributo a ruolo per la manutenzione opere di irrigazione | 22.383,55 | 22.383,55 | 0,00 | 0,00 | 1.653,48 | 20.730,07 | |
| 28 | 2001 | E1 | 2 | 02 | 050 | Consorziati | Contributo a ruolo per esercizio opere di irrigazione | 74.606,73 | 74.606,73 | 0,00 | 0,00 | 17.023,80 | 57.582,93 | |
| 29 | 2001 | E2 | 1 | 07 | 170 | Stato - RAS | Contabilità dello Stato e/o della Regione Sarda e/o dei privati per l'esecuzione di opere | 892.420,89 | 892.420,89 | 0,00 | 0,00 | 0,00 | 892.420,89 | |
| 30 | 2001 | E2 | 4 | 10 | 200 | Consorziati | Ruoli speciali vincolati al pagamento delle rate di ammortamento mutui | 1.005,25 | 1.005,25 | 0,00 | 0,00 | 69,89 | 935,36 | Ruoli 2001 |
| 31 | 2001 | E3 | 2 | 14 | 320 | Diversi | Depositi per spese contrattuali e varie | 1.040,13 | 1.040,13 | 0,00 | 0,00 | 0,00 | 1.040,13 | |
| 32 | 2002 | E1 | 2 | 02 | 040 | Consorziati | Contributo a ruolo per spese generali istituzionali e di bonifica | 249.915,20 | 249.915,20 | 0,00 | 0,00 | 2.422,69 | 247.492,51 | |
| 33 | 2002 | E1 | 2 | 02 | 045 | Consorziati | Contributo a ruolo per la manutenzione opere di irrigazione | 14.115,76 | 14.115,76 | 0,00 | 0,00 | 420,97 | 13.694,79 | |
| 34 | 2002 | E1 | 2 | 02 | 050 | Consorziati | Contributo a ruolo per esercizio opere di irrigazione | 32.737,08 | 32.737,08 | 0,00 | 0,00 | 913,76 | 31.823,32 | |
| 35 | 2002 | E2 | 1 | 07 | 170 | RAS - Stato | Contabilità dello Stato e/o della Regione Sarda e/o dei privati per l'esecuzione di opere | 61.395,26 | 61.395,26 | 0,00 | 0,00 | 0,00 | 61.395,26 | |
| 36 | 2002 | E2 | 4 | 10 | 200 | Consorziati | Ruoli speciali vincolati al pagamento delle rate di ammortamento mutui | 530,59 | 530,59 | 0,00 | 0,00 | 0,32 | 530,27 | |
| 37 | 2002 | E3 | 2 | 14 | 310 | Vari | Depositi cauzionali | 2.717,24 | 2.717,24 | 0,00 | 0,00 | 0,00 | 2.717,24 | |
| 38 | 2002 | E3 | 2 | 14 | 320 | Vari | Depositi per spese contrattuali e varie | 1.241,46 | 1.241,46 | 0,00 | 0,00 | 0,00 | 1.241,46 | |
| 39 | 2003 | E1 | 2 | 02 | 040 | Consorziati | Contributo a ruolo per spese generali istituzionali e di bonifica | 39.753,83 | 39.753,83 | 0,00 | 0,00 | 784,27 | 38.969,56 | |
| 40 | 2003 | E1 | 2 | 02 | 045 | Consorziati | Contributo a ruolo per la manutenzione opere di irrigazione | 65.371,22 | 65.371,22 | 0,00 | 0,00 | 1.011,02 | 64.360,20 | |
| 41 | 2003 | E1 | 2 | 02 | 050 | Consorziati | Contributo a ruolo per esercizio opere di irrigazione | 116.394,24 | 116.394,24 | 0,00 | 0,00 | 2.176,57 | 114.217,67 | |
| 42 | 2003 | E2 | 1 | 07 | 170 | RAS - Stato | Contabilità dello Stato e/o della Regione Sarda e/o dei privati per l'esecuzione di opere | 1.884.488,10 | 1.884.488,10 | 0,00 | 0,00 | 34.213,37 | 1.850.274,73 | |
| 43 | 2003 | E2 | 4 | 10 | 200 | Consorziati | Ruoli speciali vincolati al pagamento delle rate di ammortamento mutui | 5.888,85 | 5.888,85 | 0,00 | 0,00 | 43,53 | 5.845,32 | Importo rate 2003 |
| 44 | 2003 | E3 | 2 | 14 | 310 | Vari | Depositi cauzionali | 2.012,94 | 2.012,94 | 0,00 | 0,00 | 0,00 | 2.012,94 | vari |
| 45 | 2003 | E3 | 2 | 14 | 320 | Vari | Depositi per spese contrattuali e varie | 920,00 | 920,00 | 0,00 | 0,00 | 0,00 | 920,00 | Esse Due |
| 46 | 2003 | E3 | 2 | 14 | 360 | Vari | Operazioni sul Fondo per indennità T.F.R. al peronale | 11.913,59 | 11.913,59 | 0,00 | 0,00 | 0,00 | 11.913,59 | |
| 47 | 2004 | E1 | 2 | 02 | 040 | Consorziati | Contributo a ruolo per spese generali istituzionali e di bonifica | 166.265,60 | 166.265,60 | 0,00 | 0,00 | 0,00 | 166.265,60 | |
| 48 | 2004 | E1 | 2 | 02 | 045 | Consorziati | Contributo a ruolo per la manutenzione opere di irrigazione | 48.711,51 | 48.711,51 | 0,00 | 0,00 | 1.181,96 | 47.529,55 | |
| 49 | 2004 | E1 | 2 | 02 | 050 | Consorziati | Contributo a ruolo per esercizio opere di irrigazione | 9.478,04 | 9.478,04 | 0,00 | 0,00 | 287,86 | 9.190,18 | |
| 50 | 2004 | E1 | 4 | 04 | 120 | Vari | Proventi extrapatrimoniali diversi a diminuzione delle spese per servizi generali (cxeduazioni, fitti caselli etc.) | 2.826,00 | 2.826,00 | 0,00 | 0,00 | 0,00 | 2.826,00 | |
| 51 | 2004 | E1 | 4 | 04 | 150 | Vari | Introiti casuali a diminuzione delle spese per servizi generali | 4.794,75 | 4.794,75 | 0,00 | 0,00 | 0,00 | 4.794,75 | |
| 52 | 2004 | E2 | 1 | 07 | 170 | RAS - Stato | Contabilità dello Stato e/o della Regione Sarda e/o dei privati per l'esecuzione di opere | 155.385,73 | 155.385,73 | 0,00 | 0,00 | 154.903,42 | 482,31 | |
| 53 | 2004 | E2 | 4 | 10 | 200 | Consorziati | Ruoli speciali vincolati al pagamento delle rate di ammortamento mutui | 13.548,51 | 13.548,51 | 0,00 | 0,00 | 148,58 | 13.399,93 | |
| 54 | 2004 | E3 | 2 | 14 | 310 | Vari | Depositi cauzionali | 1.197,41 | 1.197,41 | 0,00 | 0,00 | 0,00 | 1.197,41 | |
| 55 | 2004 | E3 | 2 | 14 | 320 | Vari | Depositi per spese contrattuali e varie | 7.784,91 | 7.784,91 | 0,00 | 0,00 | 0,00 | 7.784,91 | |

ELENCO DEI RESIDUI ATTIVI - RENDICONTO DI GESTIONE ANNO 2016

| N.RO | ESERC. | TIT | CAT | UPB | CAP | DEBITORI | OGGETTO | RESIDUI INIZIALI | DETERMINAZIONI DELL'AMMINISTRAZIONE | | | | RESIDUI FINALI | ANNOTAZIONI |
|---|---|---|---|---|---|---|---|---|---|---|---|---|---|---|
| | | | | | | | | | ACCERTAMENTI | DIFFERENZA IN PIU' | DIFFERENZA IN MENO | RISCOSSIONI | | |
| 56 | 2004 | E3 | 2 | 14 | 350 | Consorzio | Ritenute d'acconto ai professionisti sulle competenze per incarichi esterni | 2.864,62 | 2.864,62 | 0,00 | 0,00 | 0,00 | 2.864,62 | |
| 57 | 2004 | E3 | 2 | 14 | 400 | Vari | Partite di giro diverse | 1.199,99 | 1.199,99 | 0,00 | 0,00 | 0,00 | 1.199,99 | |
| 58 | 2005 | E1 | 2 | 02 | 040 | Consorziati | Contributo a ruolo per spese generali istituzionali e di bonifica | 1.956.819,37 | 1.956.819,37 | 0,00 | 0,00 | 0,00 | 1.956.819,37 | Ruoli ancora da emettere |
| 59 | 2005 | E1 | 2 | 02 | 045 | Consorziati | Contributo a ruolo per la manutenzione opere di irrigazione | 212.508,63 | 212.508,63 | 0,00 | 0,00 | 8.672,07 | 203.836,56 | |
| 60 | 2005 | E1 | 2 | 02 | 050 | Consorziati | Contributo a ruolo per esercizio opere di irrigazione | 128.188,46 | 128.188,46 | | 0,00 | 8.362,03 | 119.826,43 | |
| 61 | 2005 | E2 | 1 | 07 | 170 | Stato e RAS | Contabilità dello Stato e/o della Regione Sarda e/o dei privati per l'esecuzione di opere | 117.883,86 | 117.883,86 | 0,00 | 0,00 | 0,00 | 117.883,86 | |
| 62 | 2005 | E2 | 4 | 10 | 200 | Consorziati | Ruoli speciali vincolati al pagamento delle rate di ammortamento mutui | 12.872,15 | 12.872,15 | 0,00 | 0,00 | 0,00 | 12.872,15 | Ruoli a carico degli utenti per vecchi mutui. |
| 63 | 2005 | E3 | 2 | 14 | 300 | vari | Recupero di somme anticipate c/terzi e personale dipendente | 10.395,17 | 10.395,17 | 0,00 | 0,00 | 0,00 | 10.395,17 | |
| 64 | 2005 | E3 | 2 | 14 | 310 | vari | Depositi cauzionali | 4.302,34 | 4.302,34 | 0,00 | 0,00 | 0,00 | 4.302,34 | |
| 65 | 2005 | E3 | 2 | 14 | 360 | consorzio | Operazioni sul Fondo per indennità T.F.R. al personale | 78.449,91 | 78.449,91 | 0,00 | 0,00 | 0,00 | 78.449,91 | |
| 66 | 2006 | E1 | 2 | 02 | 040 | Consorziati | Contributo a ruolo per spese generali istituzionali e di bonifica | 1.921.723,30 | 1.921.723,30 | 0,00 | 0,00 | 0,00 | 1.921.723,30 | Ruoli ancora da emettere |
| 67 | 2006 | E1 | 2 | 02 | 045 | Consorziati | Contributo a ruolo per la manutenzione opere di irrigazione | 395.324,24 | 395.324,24 | 0,00 | 0,00 | 14.728,02 | 380.596,22 | |
| 68 | 2006 | E1 | 2 | 02 | 050 | Consorziati | Contributo a ruolo per esercizio opere di irrigazione | 1.070.257,63 | 1.070.257,63 | 0,00 | 0,00 | 19.398,30 | 1.050.859,33 | Di cui ancora da emettere per 870.136,11 |
| 69 | 2006 | E1 | 4 | 04 | 120 | Vari | Proventi extrapatrimoniali diversi a diminuzione delle spese per servizi generali (ceduazioni, fitti caselli etc.) | 75.549,98 | 75.549,98 | 0,00 | 0,00 | 0,00 | 75.549,98 | |
| 70 | 2006 | E2 | 1 | 07 | 170 | Stato e RAS | Contabilità dello Stato e/o della Regione Sarda e/o dei privati per l'esecuzione di opere | 19.930,49 | 19.930,49 | 0,00 | 0,00 | 0,00 | 19.930,49 | |
| 71 | 2006 | E2 | 4 | 10 | 200 | Consorziati | Ruoli speciali vincolati al pagamento delle rate di ammorta | 18.327,20 | 18.327,20 | 0,00 | 0,00 | 1.502,30 | 16.824,90 | Ruoli 2006 per mutui |
| 72 | 2006 | E3 | 2 | 14 | 320 | Vari | Depositi per spese contrattuali e varie | 1.469,96 | 1.469,96 | 0,00 | 0,00 | 0,00 | 1.469,96 | |
| 73 | 2006 | E3 | 2 | 14 | 400 | Vari | Partite di giro diverse | 499,98 | 499,98 | 0,00 | 0,00 | 0,00 | 499,98 | |
| 74 | 2007 | E1 | 2 | 02 | 040 | Consorziati | Contributo a ruolo per spese generali istituzionali e di bonifica | 2.949.712,10 | 2.949.712,10 | 0,00 | 0,00 | 0,00 | 2.949.712,10 | Ruoli ancora da emettere |
| 75 | 2007 | E1 | 2 | 02 | 045 | Consorziati | Contributo a ruolo per la manutenzione opere di irrigazione | 327.339,64 | 327.339,64 | 0,00 | 0,00 | 18.787,52 | 308.552,12 | |
| 76 | 2007 | E1 | 2 | 02 | 050 | Consorziati | Contributo a ruolo per esercizio opere di irrigazione | 2.166.275,06 | 2.166.275,06 | | 0,00 | 25.068,11 | 2.141.206,95 | Ancora da emettere per 1.954.454,07 |
| 77 | 2007 | E1 | 3 | 03 | 075 | Regione | Contributo R.A.S. per spese funzionamento impianti (L.R. 37/98) | 334,00 | 334,00 | 0,00 | 0,00 | 0,00 | 334,00 | |
| 78 | 2007 | E1 | 4 | 04 | 120 | Vari | Proventi extrapatrimoniali diversi a diminuzione delle spese per servizi generali (ceduazioni, fitti caselli etc.) | 247.908,22 | 247.908,22 | 0,00 | 0,00 | 0,00 | 247.908,22 | |
| 79 | 2007 | E1 | 5 | 05 | 165 | Stato e RAS | Entrate per esecuzione lavori in amministrazione diretta | 26.250,00 | 26.250,00 | 0,00 | 0,00 | 0,00 | 26.250,00 | |
| 80 | 2007 | E2 | 1 | 07 | 170 | Stato e RAS | Contabilità dello Stato e/o della Regione Sarda e/o dei privati per l'esecuzione di opere | 10.744,82 | 10.744,82 | 0,00 | 0,00 | 7.087,75 | 3.657,07 | |
| 81 | 2007 | E2 | 4 | 10 | 200 | Consorziati | Ruoli speciali vincolati al pagamento delle rate di ammorta | 23.304,51 | 23.304,51 | 0,00 | 0,00 | 2.910,53 | 20.393,98 | |
| 82 | 2007 | E3 | 2 | 14 | 400 | Vari | Partite di giro diverse | 499,98 | 499,98 | 0,00 | 0,00 | 0,00 | 499,98 | |
| 83 | 2008 | E1 | 1 | 01 | 030 | Affittuari Brabau | Canone affitto Azienda Agraria Brabau | 7.317,35 | 7.317,35 | 0,00 | 0,00 | 325,84 | 6.991,51 | Affittuari "Brabau" |
| 84 | 2008 | E1 | 2 | 02 | 040 | Consorziati | Contributo a ruolo per spese generali istituzionali e di bonifica | 2.398.711,30 | 2.398.711,30 | 0,00 | 0,00 | 0,00 | 2.398.711,30 | Ruoli ancora da emettere |
| 85 | 2008 | E1 | 2 | 2 | 045 | Consorziati | Contributo a ruolo per la manutenzione opere di irrigazione | 578.347,27 | 578.347,27 | 0,00 | 0,00 | 39.405,59 | 538.941,68 | |
| 86 | 2008 | E1 | 2 | 02 | 050 | Consorziati | Contributo a ruolo per esercizio opere di irrigazione | 1.798.129,75 | 1.798.129,75 | 0,00 | 0,00 | 31.701,47 | 1.766.428,28 | Ancora da emettere per 1.541.106,83 |
| 87 | 2008 | E2 | 1 | 07 | 170 | Stato e RAS | Contabilità dello Stato e/o della Regione Sarda e/o dei privati per l'esecuzione di opere | 146.255,61 | 146.255,61 | 0,00 | 0,00 | 5.000,00 | 141.255,61 | |

ELENCO DEI RESIDUI ATTIVI - RENDICONTO DI GESTIONE ANNO 2016

| N.RO | ESERC. | TIT | CAT | UPB | CAP | DEBITORI | OGGETTO | RESIDUI INIZIALI | DETERMINAZIONI DELL'AMMINISTRAZIONE | | | | RESIDUI FINALI | ANNOTAZIONI |
|---|---|---|---|---|---|---|---|---|---|---|---|---|---|---|
| | | | | | | | | | ACCERTAMENTI | DIFFERENZA IN PIU' | DIFFERENZA IN MENO | RISCOSSIONI | | |
| 88 | 2008 | E2 | 4 | 10 | 200 | Consorziati | Ruoli speciali vincolati al pagamento delle rate di ammorta | 10.089,74 | 10.089,74 | 0,00 | 0,00 | 1.654,13 | 8.435,61 | |
| 89 | 2009 | E1 | 1 | 01 | 010 | Vari | Interessi attivi su depositi e titoli | 178,80 | 178,80 | 0,00 | 0,00 | 0,00 | 178,80 | 938,10 int. Satta - 187,50 int. Salis - 239,44 int. Carrus |
| 90 | 2009 | E1 | 1 | 01 | 030 | Affittuari Brabau | Canone affitto Azienda Agraria Brabau | 248,97 | 248,97 | 0,00 | 0,00 | 0,00 | 248,97 | Affittuari "Brabau" |
| 91 | 2009 | E1 | 2 | 02 | 040 | Consorziati | Contributo a ruolo per spese generali istituzionali e di bonifica | 1.307.464,36 | 1.307.464,36 | 0,00 | 0,00 | 0,00 | 1.307.464,36 | Ruoli ancora da emettere |
| 92 | 2009 | E1 | 2 | 02 | 045 | Consorziati | Contributo a ruolo per la manutenzione opere di irrigazione | 464.400,03 | 464.400,03 | 0,00 | 0,00 | 31.236,47 | 433.163,56 | Già emessi 2.557.564,05 |
| 93 | 2009 | E1 | 2 | 02 | 050 | Consorziati | Contributo a ruolo per esercizio opere di irrigazione | 499.315,74 | 499.315,74 | 0,00 | 0,00 | 73.758,77 | 425.556,97 | Gia emessi 2.958.347,83 |
| 94 | 2009 | E1 | 3 | 03 | 075 | Regione | Contributo R.A.S. per spese sollevamento impianti (L.R. n° 37/98 e LR 6/08 art. 6 ) | 5.955,65 | 5.955,65 | 0,00 | 0,00 | 0,00 | 5.955,65 | importo richiesto alla RAS- 80% della spesa rendicontata |
| 95 | 2009 | E2 | 1 | 07 | 170 | Stato e RAS | Contabilità dello Stato e/o della RAS e/o altri Enti per l'esecuzione di opere | 184.711,44 | 184.711,44 | 0,00 | 0,00 | 136.078,18 | 48.633,26 | |
| 96 | 2009 | E2 | 4 | 10 | 200 | Consorziati | Ruoli speciali vincolati al pagam. delle rate ammort. mutui (per LL.PP. o opere private) | 12.639,01 | 12.639,01 | 0,00 | 0,00 | 2.077,23 | 10.561,78 | Ruoli da emettere a carico degli utenti per vecchi mutui. |
| 97 | 2009 | E2 | 5 | 11 | 230 | Vari | Vendita di beni mobili | 622,00 | 622,00 | 0,00 | 0,00 | 0,00 | 622,00 | |
| 98 | 2009 | E3 | 2 | 14 | 300 | vari | Recupero di somme anticipate c/terzi e personale dipendente | 648,00 | 648,00 | 0,00 | 0,00 | 0,00 | 648,00 | |
| 99 | 2009 | E3 | 2 | 14 | 360 | consorzio | Operazioni sul Fondo per indennità T.F.R. al personale | 9.528,48 | 9.528,48 | 0,00 | 0,00 | 0,00 | 9.528,48 | |
| 100 | 2010 | E1 | 2 | 02 | 045 | Consorziati | Contributo a ruolo per la manutenzione opere di irrigazione | 355.254,87 | 355.254,87 | 0,00 | 0,00 | 27.525,60 | 327.729,27 | Già interamente emessi |
| 101 | 2010 | E1 | 2 | 02 | 050 | Consorziati | Contributo a ruolo per esercizio opere di irrigazione | 378.256,31 | 378.256,31 | 0,00 | 0,00 | 66.517,24 | 311.739,07 | Già interamente emessi |
| 102 | 2010 | E1 | 2 | 02 | 073 | RAS | Contributi R.A.S. per la realizzazione e l'aggiornamento del catasto consortile (L.R. n° 6/2008, art. 5, comma 3, lettera b) | 128.934,91 | 128.934,91 | 0,00 | 0,00 | 0,00 | 128.934,91 | |
| 103 | 2010 | E1 | 3 | 03 | 090 | RAS | Contributo R.A.S. per ripianamento passività, contributi straordinari, siccità , avventizi | 125.841,93 | 125.841,93 | 0,00 | 0,00 | 0,00 | 125.841,93 | |
| 104 | 2010 | E1 | 4 | 04 | 120 | Vari | Proventi extrapatrimoniali a riduzione delle spese per servizi generali (ceduazioni, fitti caselli, etc.) | 6.752,00 | 6.752,00 | 0,00 | 0,00 | 0,00 | 6.752,00 | |
| 105 | 2010 | E2 | 1 | 07 | 170 | Stato - RAS | Contabilità dello Stato e/o della RAS e/o altri Enti per l'esecuzione di opere | 1.121.949,82 | 1.121.949,82 | 0,00 | 0,00 | 906.783,47 | 215.166,35 | |
| 106 | 2010 | E2 | 4 | 10 | 200 | Consorziati | Ruoli speciali vincolati al pagam. delle rate ammort. mutui (per LL.PP. o opere private) | 10.638,66 | 10.638,66 | 0,00 | 0,00 | 1.366,98 | 9.271,68 | |
| 107 | 2010 | E3 | 2 | 14 | 300 | Vari | Recupero di somme anticipate c/terzi e personale dipendente | 4.661,00 | 4.661,00 | 0,00 | 0,00 | 0,00 | 4.661,00 | |
| 108 | 2010 | E3 | 2 | 14 | 310 | Vari | Depositi cauzionali | 10.260,81 | 10.260,81 | 0,00 | 0,00 | 0,00 | 10.260,81 | |
| 109 | 2010 | E3 | 2 | 14 | 360 | Consorzio | Operazioni sul Fondo per indennità T.F.R. al personale | 108.057,62 | 108.057,62 | 0,00 | 0,00 | 0,00 | 108.057,62 | |
| 110 | 2011 | E1 | 1 | 01 | 010 | Vari | Interessi attivi su depositi e titoli | 150,00 | 150,00 | 0,00 | 0,00 | 0,00 | 150,00 | Interessi rata arretrati Salis € 150,00 |
| 111 | 2011 | E1 | 1 | 01 | 030 | vari | Canone affitto Azienda Agraria Brabau | 10.011,64 | 10.011,64 | 0,00 | 0,00 | 0,00 | 10.011,64 | Affittuari "Brabau" ANNO 2010 ( Salis € 1.095,67 - Cabitza € 2.352,92 e Satta € 2.910,15) ANNO 2011 ( Salis € 1.095,67 - Cabitza € 4.290,42 - Satta € 4.910,15) |
| 112 | 2011 | E1 | 2 | 02 | 045 | Consorziati | Contributo a ruolo per la manutenzione opere di irrigazione | 483.955,81 | 483.955,81 | 0,00 | 0,00 | 75.052,61 | 408.903,20 | Da piano di Riparto.Già emessi |
| 113 | 2011 | E1 | 2 | 02 | 050 | Consorziati | Contributo a ruolo per esercizio opere di irrigazione | 498.723,99 | 498.723,99 | 0,00 | 0,00 | 61.089,55 | 437.634,44 | Da piano di Riparto.Già emessi |
| 114 | 2011 | E1 | 4 | 04 | 120 | Vari | Proventi extrapatrimoniali a riduzione delle spese per servizi generali (ceduazioni, fitti caselli, etc.) | 749,60 | 0,00 | 0,00 | 749,60 | 0,00 | 0,00 | affitti e taglio piante |

ELENCO DEI RESIDUI ATTIVI - RENDICONTO DI GESTIONE ANNO 2016

| N.RO | ESERC. | TIT | CAT | UPB | CAP | DEBITORI | OGGETTO | RESIDUI INIZIALI | DETERMINAZIONI DELL'AMMINISTRAZIONE | | | | RESIDUI FINALI | ANNOTAZIONI |
|---|---|---|---|---|---|---|---|---|---|---|---|---|---|---|
| | | | | | | | | | ACCERTAMENTI | DIFFERENZA IN PIU' | DIFFERENZA IN MENO | RISCOSSIONI | | |
| 115 | 2011 | E1 | 4 | 04 | 150 | Vari | Introiti casuali a diminuzione delle spese per servizi generali | 749,11 | - | 0,00 | 749,11 | 0,00 | 0,00 | Rifusione spese legali Orrù € 749,11 |
| 116 | 2011 | E2 | 1 | 07 | 170 | Stato - RAS | Contabilità dello Stato e/o della RAS e/o altri Enti per l'esecuzione di opere | 455.397,10 | 455.397,10 | 0,00 | 0,00 | 5.775,26 | 449.621,84 | Lavori vari |
| 117 | 2011 | E2 | 4 | 10 | 200 | Consorziati | Ruoli speciali vincolati al pagam. delle rate ammort. mutui (per LL.PP. o opere private) | 20.041,33 | 20.041,33 | 0,00 | 0,00 | 4.101,90 | 15.939,43 | Ruoli emessi a carico degli utenti per vecchi mutui. |
| 118 | 2012 | E1 | 1 | 01 | 030 | vari | Canone affitto Azienda Agraria Brabau | 6.005,82 | 6.005,82 | 0,00 | 0,00 | 0,00 | 6.005,82 | Affittuari "Brabau" (Salis € 1.095,67 - Satta € 4.910,15 ) |
| 119 | 2012 | E1 | 2 | 02 | 040 | Consorziati | Contributo a ruolo per spese generali istituzionali e di bonifica | 2.306,71 | 2.306,71 | 0,00 | 0,00 | 0,00 | 2.306,71 | Da piano di Riparto. Da emettere |
| 120 | 2012 | E1 | 2 | 02 | 045 | Consorziati | Contributo a ruolo per la manutenzione opere di irrigazione | 591.070,54 | 591.070,54 | 0,00 | 0,00 | 129.805,47 | 461.265,07 | Da piano di Riparto.Già emessi (da emettere 650,82) |
| 121 | 2012 | E1 | 2 | 02 | 050 | Consorziati | Contributo a ruolo per esercizio opere di irrigazione | 816.415,56 | 816.415,56 | 0,00 | 0,00 | 251.330,89 | 565.084,67 | Già emessi per 2.037.000,00 (da emettere 3.851,35) |
| 122 | 2012 | E1 | 3 | 03 | 077 | ENAS | Contributo per spese sollevamento impianti da ENAS | 6.096,20 | 6.096,20 | 0,00 | 0,00 | 6.096,20 | 0,00 | Rimborso spese energetiche ENAS |
| 123 | 2012 | E1 | 4 | 04 | 120 | RAS - Vari | Proventi extrapatrimoniali a riduzione delle spese per servizi generali (ceduazioni, fitti caselli, etc.) | 16.250,00 | - | 0,00 | 16.250,00 | 0,00 | 0,00 | |
| 124 | 2012 | E1 | 4 | 04 | 150 | Vari | Introiti casuali a diminuzione delle spese per servizi generali | 4.152,72 | 4.152,72 | 0,00 | 0,00 | 0,00 | 4.152,72 | Rifusione spese legali Sarais € 2139,28 Rifusione spese legali Spanu € 2013,44 |
| 125 | 2012 | E2 | 1 | 07 | 734 | RAS | Rio mogoro | 720.000,00 | 720.000,00 | 0,00 | 0,00 | 0,00 | 720.000,00 | Realizzazione intervento rimodellazione alveo e sponde del Rio Mogoro |
| 126 | 2012 | E2 | 1 | 07 | 769 | RAS | Riordino Irriguo distretti Zinnnigas - Baratili - Pauli Bingias III Lotto | 1.408.821,35 | 1.408.821,35 | 0,00 | 0,00 | 1.158.201,47 | 250.619,88 | Riordino irriguo dei distretti di Zinnigas Lotto 3 |
| 127 | 2012 | E2 | 1 | 07 | 771 | RAS | Lavori cavalcavia circonval. Nord Oristano | 92.498,54 | 92.498,54 | 0,00 | 0,00 | 90.733,28 | 1.765,26 | |
| 128 | 2012 | E2 | 1 | 07 | 828 | RAS | Perizie Regionali anno 2010 - Manutenzione ordinaria | 145,80 | 145,80 | 0,00 | 0,00 | 0,00 | 145,80 | |
| 129 | 2012 | E2 | 4 | 10 | 200 | Consorziati | Ruoli speciali vincolati al pagam. delle rate ammort. mutui (per LL.PP. o opere private) | 32.434,56 | 32.434,56 | 0,00 | 0,00 | 9.401,70 | 23.032,86 | |
| 130 | 2012 | E3 | 2 | 14 | 300 | Vari | Recupero di somme anticipate c/terzi e personale dipendente | 16.504,16 | 16.504,16 | 0,00 | 0,00 | 0,00 | 16.504,16 | |
| 131 | 2013 | E1 | 1 | 01 | 030 | vari | Canone affitto Azienda Agraria Brabau | 6.005,81 | 6.005,81 | 0,00 | 0,00 | 0,00 | 6.005,81 | Affittuari "Brabau" ANNO 2012 (Carrus € 2.977,02 - Cilla € 10720,45 - Camedda € 5.233,08 - Salis € 1.095,67 - Cabitza € 4.290,42 e Satta € 4.910,15 - Pasci € 4.301,60 - Farrugi € 6.149,35) |
| 132 | 2013 | E1 | 2 | 02 | 040 | vari | Contributo a ruolo per spese generali istituzionali e di bonifica | 257.457,08 | 257.457,08 | 0,00 | 0,00 | 102.124,44 | 155.332,64 | Da piano di Riparto. Da emettere per € 1.378,49 |
| 133 | 2013 | E1 | 2 | 02 | 045 | vari | Contributo a ruolo per la manutenzione opere di irrigazione | 631.523,82 | 631.523,82 | 0,00 | 0,00 | 248.444,30 | 383.079,52 | Da piano di Riparto. Da emettere per € 2.217,48 |
| 134 | 2013 | E1 | 2 | 02 | 050 | vari | Contributo a ruolo per esercizio opere di irrigazione | 1.093.668,66 | 1.093.668,66 | 0,00 | 0,00 | 470.404,88 | 623.263,78 | Da piano di Riparto. Da emettere per € 2.497,14 |
| 135 | 2013 | E1 | 3 | 03 | 077 | Vari | Contributo per spese sollevamento impianti da ENAS | 9.712,26 | 9.712,26 | 0,00 | 0,00 | 5.392,71 | 4.319,55 | Rimborso spese energetiche ENAS |
| 136 | 2013 | E1 | 4 | 04 | 120 | Vari | Proventi extrapatrimoniali a riduzione delle spese per servizi generali (ceduazioni, fitti caselli, etc.) | 21.736,01 | - | 0,00 | 21.736,01 | 0,00 | 0,00 | |
| 137 | 2013 | E1 | 4 | 04 | 150 | Vari | Introiti casuali a diminuzione delle spese per servizi generali | 3.333,88 | 3.333,88 | 0,00 | 0,00 | 0,00 | 3.333,88 | |
| 138 | 2013 | E2 | 1 | 07 | 175 | Vari | Entrate per spese generali esecuzione opere pubbliche | 81.788,16 | 81.788,16 | 0,00 | 0,00 | 0,00 | 81.788,16 | Spese generali installazione contatori (quota incentivo) |
| 139 | 2013 | E2 | 1 | 07 | 734 | Vari | Rio mogoro | 270.000,00 | 270.000,00 | 0,00 | 0,00 | 0,00 | 270.000,00 | Realizzazione intervento rimodellazione alveo e sponde del Rio Mogoro |
| 140 | 2013 | E2 | 1 | 07 | 741 | Vari | Diversivo Rio Mogoro Adeguamento centrale sollevam. Fluminimannu | 4.770,26 | 4.770,26 | 0,00 | 0,00 | 0,00 | 4.770,26 | |
| 141 | 2013 | E2 | 1 | 07 | 751 | Vari | Fornitura apparecchiature misurazione acqua | 3.545.245,01 | 3.545.245,01 | 0,00 | 0,00 | 13.695,67 | 3.531.549,34 | |
| 142 | 2013 | E2 | 1 | 07 | 770 | Vari | Rete tubata Mogoro | 17.136,24 | 17.136,24 | 0,00 | 0,00 | 0,00 | 17.136,24 | |
| 143 | 2013 | E2 | 1 | 07 | 827 | Vari | Perizie Regionali anno 2008 - Manutenzione ordinaria | 63.078,30 | 63.078,30 | 0,00 | 0,00 | 9.050,08 | 54.028,22 | |
| 144 | 2013 | E2 | 1 | 07 | 828 | Vari | Perizie Regionali anno 2010 - Manutenzione ordinaria | 341.461,48 | 341.461,48 | 0,00 | 0,00 | 243.419,50 | 98.041,98 | |
| 145 | 2013 | E2 | 4 | 10 | 200 | Vari | Ruoli speciali vincolati al pagam. delle rate ammort. mutui (per LL.PP. o opere private) | 42.039,80 | 42.039,80 | 0,00 | 0,00 | 13.478,90 | 28.560,90 | |
| 146 | 2014 | E1 | 1 | 01 | 030 | Vari | Canone affitto Azienda Agraria Brabau | 4.910,15 | 4.910,15 | 0,00 | 0,00 | 0,00 | 4.910,15 | Affittuario "Brabau" ( - Satta € 4.910,15 ) |
| 147 | 2014 | E1 | 2 | 02 | 040 | Vari | Contributo a ruolo per spese generali istituzionali e di bonifica | 1.038.242,01 | 1.038.242,01 | 0,00 | 0,00 | 362.870,05 | 675.371,96 | Da piano di riparto. Da emettere € 399.747,17 |
| 148 | 2014 | E1 | 2 | 02 | 045 | Vari | Contributo a ruolo per la manutenzione opere di irrigazione | 2.228.893,13 | 2.228.893,13 | 0,00 | 0,00 | 918.008,50 | 1.310.884,63 | Da piano di riparto. Da emettere € 638.021,67 |
| 149 | 2014 | E1 | 2 | 02 | 050 | Vari | Contributo a ruolo per esercizio opere di irrigazione | 2.664.648,27 | 2.664.648,27 | 0,00 | 0,00 | 840.383,40 | 1.824.264,87 | Da piano di riparto. Da emettere € 661.784,56 |
| 150 | 2014 | E1 | 3 | 03 | 070 | Vari | Contributo R.A.S. per spese funzion. e manutenzione impianti irriqui ( L.R. n° 20/92 e 6/08 art. 5 c.4 ) | 0,01 | - | 0,00 | 0,01 | 0,00 | 0,00 | |
| 151 | 2014 | E1 | 3 | 03 | 077 | Vari | Contributo per spese sollevamento impianti da ENAS | 4.771.770,30 | 4.771.770,30 | 0,00 | 0,00 | 4.769.881,76 | 1.888,54 | Rimborso spese energetiche ENAS |
| 152 | 2014 | E1 | 4 | 04 | 120 | Vari | Proventi extrapatrimoniali a riduzione delle spese per servizi generali ( ceduazioni, fitti caselli, etc. ) | 90,00 | - | 0,00 | 90,00 | 0,00 | 0,00 | |

ELENCO DEI RESIDUI ATTIVI - RENDICONTO DI GESTIONE ANNO 2016

| N.RO | ESERC. | TIT | CAT | UPB | CAP | DEBITORI | OGGETTO | RESIDUI INIZIALI | DETERMINAZIONI DELL'AMMINISTRAZIONE | | | | RESIDUI FINALI | ANNOTAZIONI |
|---|---|---|---|---|---|---|---|---|---|---|---|---|---|---|
| | | | | | | | | | ACCERTAMENTI | DIFFERENZA IN PIU' | DIFFERENZA IN MENO | RISCOSSIONI | | |
| 153 | 2014 | E1 | 5 | 05 | 165 | Vari | Entrate per esecuzione lavori e studi in amministrazione diretta | 301.950,39 | 301.950,39 | 0,00 | 0,00 | 0,00 | 301.950,39 | |
| 154 | 2014 | E2 | 1 | 07 | 175 | Vari | Entrate per spese generali esecuzione opere pubbliche | 118.274,10 | 118.274,10 | 0,00 | 0,00 | 0,00 | 118.274,10 | Contatori € 56.803,46; Perizie € 8.524,75; Zinnigas II Lotto € 5.727,98; Zinnigas III lotto € 49.558,19 |
| 155 | 2014 | E2 | 1 | 07 | 768 | Vari | Riordino Irriguo distretti Zinnigas - Baratili - Pauli Bingias II Lotto | 252.854,86 | 252.854,86 | 0,00 | 0,00 | 17.763,98 | 235.090,88 | |
| 156 | 2014 | E2 | 1 | 07 | 773 | Vari | Lavori cavalcavia circonval. Nord Oristano - Integrazione Genio Civile | 135.000,00 | 135.000,00 | 0,00 | 0,00 | 0,00 | 135.000,00 | |
| 157 | 2014 | E2 | 1 | 07 | 774 | Vari | Progettazione Riordino Irriguo Zinnigas - Lorissa, Pauli Bingias Sud | 108.912,59 | 108.912,59 | 0,00 | 0,00 | 0,00 | 108.912,59 | |
| 158 | 2014 | E2 | 1 | 07 | 828 | Vari | Perizie Regionali anno 2010 - Manutenzione ordinaria | 33.841,15 | 33.841,15 | 0,00 | 0,00 | 0,00 | 33.841,15 | |
| 159 | 2014 | E2 | 4 | 10 | 200 | Vari | Ruoli speciali vincolati al pagam. Delle rate ammort. Mutui ( per LL.PP. o opere private ) | 92.422,42 | 92.422,42 | 0,00 | 0,00 | 47.930,03 | 44.492,39 | |
| 160 | 2014 | E3 | 2 | 14 | 300 | Vari | Recupero di somme anticipate c/terzi e personale dipendente | 9.697,09 | 9.697,09 | 0,00 | 0,00 | 0,00 | 9.697,09 | |
| 161 | 2014 | E3 | 2 | 14 | 310 | Vari | Depositi cauzionali | 103,29 | 103,29 | 0,00 | 0,00 | 0,00 | 103,29 | |
| 162 | 2014 | E3 | 2 | 14 | 340 | Vari | Ritenute di legge sulle retribuzioni al personale per Imposte persone Fisiche ( IRPEF ) | 1.686,18 | - | 0,00 | 1.686,18 | 0,00 | 0,00 | |
| 163 | 2014 | E3 | 2 | 14 | 350 | Vari | Ritenute d'acconto ai professionisti sulle competenze per incarichi esterni | 63,40 | - | 0,00 | 63,40 | 0,00 | 0,00 | |
| 164 | 2014 | E3 | 2 | 14 | 360 | Vari | Operazioni sul Fondo per indennità T.F.R. al personale | 6.194,73 | - | 0,00 | 6.194,73 | 0,00 | 0,00 | |
| 165 | 2015 | I | 1 | E01 | 011 | Consorzio | Interessi moratori e di rateazione su ruoli consortili | 138.846,17 | 138.846,17 | 0,00 | 0,00 | 138.846,17 | 0,00 | |
| 166 | 2015 | I | 1 | 01 | 030 | Vari | Canone affitto Azienda Agraria Brabau | 27.642,44 | 27.642,44 | 0,00 | 0,00 | 22.732,29 | 4.910,15 | |
| 167 | 2015 | I | 1 | 01 | 110 | Vari | Entrate varie | 62.927,08 | 62.927,08 | 0,00 | 0,00 | 2.910,30 | 60.016,78 | |
| 168 | 2015 | I | 1 | 01 | 120 | Vari | Proventi ex art. 100 del R.D. 13.02.1933 n° 215 e proventi derivanti dalla gestione delle opere pubbliche di bonifica | 3.615,00 | 3.615,00 | 0,00 | 0,00 | 3.615,00 | 0,00 | |
| 169 | 2015 | I | 1 | 01 | 128 | Vari | Entrate e rimborsi a diminuzione delle spese del personale | 92.758,41 | 54.597,52 | 0,00 | 38.160,89 | 36.912,28 | 17.685,24 | 17.685,24 da compensare con il cap 65/2015 |
| 170 | 2015 | I | 1 | 01 | 155 | ENAS | Rimborso dalla R.A.S. e da altri Enti delle spese per il personale "distaccato" | 69.407,56 | 69.407,56 | 0,00 | 0,00 | 43.143,36 | 26.264,20 | |
| 171 | 2015 | I | 1 | 01 | 156 | Provincia di Oristano | Entrate derivanti da convenzioni stipulate con altri enti | 172.000,00 | 172.000,00 | 0,00 | 0,00 | 172.000,00 | 0,00 | |
| 172 | 2015 | I | 2 | 02 | 040 | Consorziati | Contributi ordinari per le spese generali istituzionali | 1.023.220,63 | 1.023.220,63 | 0,00 | 0,00 | 0,00 | 1.023.220,63 | |
| 173 | 2015 | I | 2 | 02 | 045 | Consorziati | Contributi per la manutenzione delle opere di irrigazione consortili | 2.235.681,02 | 2.235.681,02 | 0,00 | 0,00 | 0,00 | 2.235.681,02 | |
| 174 | 2015 | I | 2 | 02 | 050 | Consorziati | Contributi per l'esercizio e la vigilanza delle opere di irrigazione consortili | 2.214.773,87 | 2.214.773,87 | 0,00 | 0,00 | 0,00 | 2.214.773,87 | |
| 175 | 2015 | I | 4 | 04 | 075 | RAS | Contributi alle spese per la gestione degli impianti di sollevamento e/o rimborsi costi energetici da parte della RAS ( L.R. 06/08 art.6) | 33.922,83 | 33.922,83 | 0,00 | 0,00 | 33.922,83 | 0,00 | |
| 176 | 2015 | I | 4 | 04 | 077 | ENAS | Contributi alle spese per la gestione degli impianti di sollevamento e/o rimborsi costi energetici da parte di ENAS | 5.667.051,77 | 5.667.051,77 | 0,00 | 0,00 | 5.667.051,77 | 0,00 | |
| 177 | 2015 | I | 4 | 04 | 081 | RAS | Contributi R.A.S. per la copertura dei maggiori oneri derivanti dall'attuazione dell'art. 34 commi 11 e12 della L.R. n° 6/2008 - Contributo operai avventizi - | 632.911,39 | 632.911,39 | 0,00 | 0,00 | 632.911,39 | 0,00 | |
| 178 | 2015 | I | 4 | 04 | 090 | RAS | Contributi R.A.S. straordinari o per abbattimento oneri | 449.570,40 | 449.570,40 | 0,00 | 0,00 | 0,00 | 449.570,40 | |
| 179 | 2015 | I | 5 | 05 | 165 | RAS - Genio civile | Entrate per esecuzione lavori in amministrazione diretta | 70.084,23 | 70.084,23 | 0,00 | 0,00 | 70.084,23 | 0,00 | |
| 180 | 2015 | I | 5 | 05 | 175 | Vari | Spese Generali per l'esecuzione dei lavori finanziati dalla Regione Autonoma della Sardegna | 596.576,65 | 358.188,89 | 0,00 | 238.387,76 | 0,00 | 358.188,89 | € 10.644,36 da compensare con il cap 426 |
| 181 | 2015 | II | 2 | 09 | 739 | ENAS | Studio fattibilità schema Flumineddu-Allai | 36.716,64 | 36.716,64 | 0,00 | 0,00 | 0,00 | 36.716,64 | |
| 182 | 2015 | II | 2 | 09 | 743 | RAS | Riassetto funzionale canale sinistra Tirso | 155.938,55 | 1.035,13 | 0,00 | 154.903,42 | 0,00 | 1.035,13 | |
| 183 | 2015 | III | 1 | 12 | 290 | Vari | Ritenute previdenziali | 81.103,57 | 4.842,83 | 0,00 | 76.260,74 | 4.842,83 | 0,00 | |
| 184 | 2015 | III | 1 | 12 | 300 | Vari | Introito di somme per conto terzi | 3.288,40 | 33,50 | 0,00 | 3.254,90 | 33,50 | 0,00 | |
| 185 | 2015 | III | 1 | 12 | 305 | Vari | Entrate provvisorie su ruoli di contribuenza | 37.929,39 | 37.929,39 | 0,00 | 0,00 | 37.929,39 | 0,00 | |
| 186 | 2015 | III | 1 | 12 | 340 | Vari | Ritenute fiscali sulle retribuzioni al personale | 3.975,58 | 460,47 | 0,00 | 3.515,11 | 460,47 | 0,00 | |
| 187 | 2015 | III | 2 | 13 | 330 | Vari | Recupero di somme anticipate all'economo o ad altri eventuali uffici dipendenti | 20.000,00 | 20.000,00 | 0,00 | 0,00 | 0,00 | 20.000,00 | |
| 188 | 2015 | III | 2 | 13 | 335 | Vari | Recupero di somme anticipate o spese per conto di terzi | 24.652,97 | 24.652,97 | 0,00 | 0,00 | 24.652,97 | 0,00 | |
| 189 | 2015 | III | 2 | 13 | 360 | Vari | Rimborso della Fondazione ENPAIA del trattamento di quiescenza al personale cessato (indennità e/o pensioni) o in servizio (anticipazioni ai sensi della Legge 297/82 Art. 1, 6° e 11° comma) | 3.252,54 | - | 0,00 | 3.252,54 | 0,00 | 0,00 | |
| | | | | | | | ***T O T A L E*** | ***66.783.482,48*** | ***66.218.228,08*** | ***0,00*** | ***565.254,40*** | ***18.396.096,50*** | ***47.822.131,58*** | |
| | | | | | | | **T O T A L E G E N E R A L E** | **68.956.663,90** | **68.391.409,50** | **0,00** | **565.254,40** | **18.396.096,50** | **49.995.313,00** | |

# b) Residui Passivi

ELENCO DEI RESIDUI PASSIVI - RENDICONTO DI GESTIONE ANNO 2016

| N.RO | ESERC. | UPB | TIT | CAT | CAP | CREDITORI | O G G E T T O | RESIDUI INIZIALI | DETERMINAZIONI DELL'AMMINISTRAZIONE | | | | RESIDUI FINALI | A N N O T A Z I O N I |
|---|---|---|---|---|---|---|---|---|---|---|---|---|---|---|
| | | | | | | | | | ACCERTAMENTI | DIFFERENZA IN PIU' | DIFFERENZA IN MENO | PAGAMENTI | | |
| | | | | | | | ***CONSORZIO DI BONIF. CAMP.ORISTANO*** | | | | | | | |
| 1 | 1993 | S01 | 3 | 1 | 580 | Diversi | Rimborso spese contrattuali | 230,34 | 230,34 | 0,00 | 0,00 | 0,00 | 230,34 | |
| 2 | 1993 | S01 | 3 | 1 | 570 | Diversi | Rimborso spese cauzionali | 1.139,91 | 1.139,91 | 0,00 | 0,00 | 0,00 | 1.139,91 | |
| 3 | 1994 | S01 | 3 | 1 | 580 | Diversi | Rimborsoi spese contrattuali | 387,86 | 387,86 | 0,00 | 0,00 | 0,00 | 387,86 | |
| 4 | 1994 | S01 | 3 | 1 | 560 | Diversi | Depositi c/terzi e ritenute cessione stipendi | 811,35 | 811,35 | 0,00 | 0,00 | 0,00 | 811,35 | |
| 5 | 1995 | S01 | 3 | 1 | 570 | Perra Francesco - Baratili | Restituzione deposito cauzionale | 124,98 | 124,98 | 0,00 | 0,00 | 0,00 | 124,98 | |
| 6 | 1996 | S01 | 3 | 1 | 570 | Diversi | Rimborso depositi cauzionali | 301,25 | 301,25 | 0,00 | 0,00 | 0,00 | 301,25 | |
| 7 | 1996 | S01 | 3 | 1 | 570 | Diversi | Rimborso depositi c/terzi | 667,26 | 667,26 | 0,00 | 0,00 | 0,00 | 667,26 | |
| 8 | 1997 | S01 | 3 | 1 | 560 | Diversi | Depositi c/terzi e rit. Cessione stipendi | 5.116,29 | 5.116,29 | 0,00 | 0,00 | 0,00 | 5.116,29 | |
| 9 | 1997 | S01 | 3 | 1 | 580 | Diversi | Rimborso spese contrattuali | 8.366,60 | 8.366,60 | 0,00 | 0,00 | 0,00 | 8.366,60 | |
| 10 | 1997 | S01 | 3 | 1 | 570 | Diversi | Rimborso depositi c/terzi | 366,69 | 366,69 | 0,00 | 0,00 | 0,00 | 366,69 | |
| 11 | 1997 | S01 | 3 | 1 | 630 | Diversi | Indennità non iscritti al Fondo ENPAIA | 44.922,10 | 44.922,10 | 0,00 | 0,00 | 0,00 | 44.922,10 | Fondo previdenza al 1997 |
| 12 | 1998 | S01 | 3 | 1 | 570 | Diversi | Rimborso depositi c/terzi | 3.388,48 | 3.388,48 | 0,00 | 0,00 | 0,00 | 3.388,48 | |
| | | | | | | | ***T O T A L E*** | ***65.823,11*** | ***65.823,11*** | ***0,00*** | ***0,00*** | ***0,00*** | ***65.823,11*** | |
| | | | | | | | ***CONSORZIO DI BONIFICA DI 2° GRADO*** | | | | | | | |
| 13 | 1988 | S03 | 2 | 1 | 430 | Ing. Tonino Manca | Fattura n. 15 c/Espropri | 7.737,77 | 7.737,77 | 0,00 | 0,00 | 0,00 | 7.737,77 | |
| 14 | 1995 | S01 | 3 | 1 | 660 | C/ carte tecniche | Eventuale estinzione c/c bancario | 7.771,08 | 7.771,08 | 0,00 | 0,00 | 0,00 | 7.771,08 | |
| 15 | 1996 | S03 | 2 | 1 | 420 | TECA | Deliberazione n. 1238 | 2.317,09 | 2.317,09 | 0,00 | 0,00 | 0,00 | 2.317,09 | |
| 16 | 1996 | S01 | 1 | 3 | 080 | Avv. Compagno | Deliberazione n. 76/P | 10.329,14 | 10.329,14 | 0,00 | 0,00 | 0,00 | 10.329,14 | |
| 17 | 1996 | S01 | 3 | 1 | 660 | C/carte tecnicehe | Eventuale estinzione c/c | 779,85 | 779,85 | 0,00 | 0,00 | 0,00 | 779,85 | |
| 18 | 1997 | S01 | 1 | 3 | 080 | Avv. CONTU | Delibere Commissariali nn. 9 e 23 | 1.549,37 | 1.549,37 | 0,00 | 0,00 | 0,00 | 1.549,37 | |
| 19 | 1997 | S01 | 1 | 3 | 080 | Avv. COMPAGNO | Delibera Commissariale n. 86 | 4.060,39 | 4.060,39 | 0,00 | 0,00 | 0,00 | 4.060,39 | |
| 20 | 1997 | S01 | 3 | 1 | 660 | C/carte tecniche | Eventuale estinzione c/c | 1.673,32 | 1.673,32 | 0,00 | 0,00 | 0,00 | 1.673,32 | |
| 21 | 1998 | S01 | 1 | 3 | 080 | Eredi Ing. Vincenzo MATTIOLO | Onorari collegio arbitrale ICORI/CONSORZIO | 26.050,66 | 26.050,66 | 0,00 | 0,00 | 26.050,66 | 0,00 | |
| 22 | 1998 | S01 | 3 | 1 | 660 | C/carte tecniche | Eventuale estinzione c/c | 1.613,94 | 1.613,94 | 0,00 | 0,00 | 0,00 | 1.613,94 | |
| | | | | | | | ***T O T A L E*** | ***63.882,61*** | ***63.882,61*** | ***0,00*** | ***0,00*** | ***26.050,66*** | ***37.831,95*** | |
| | | | | | | | ***CONSORZIO BONIFICA TERRALBA-ARBOREA*** | | | | | | | |
| 23 | 1994 | S01 | 3 | 1 | 570 | Diversi | Restituzione depositi cauzionali | 2.381,90 | 2.381,90 | 0,00 | 0,00 | 0,00 | 2.381,90 | |
| 24 | 1997 | S01 | 3 | 1 | 570 | Diversi | Restituzione depositi cauzionali | 6.901,31 | 6.901,31 | 0,00 | 0,00 | 0,00 | 6.901,31 | |
| 25 | 1997 | S01 | 3 | 1 | 630 | Diversi | Spesa personale operaio Fondo Prev.za | 91.434,50 | 91.434,50 | 0,00 | 0,00 | 0,00 | 91.434,50 | Fondo previdenza al 1997 |
| 26 | 1997 | S03 | 2 | 1 | 420 | Ex AGENSUD | Restituzione anticipazioni su contributi statali per esecuzione OO.PP - 23/8099 -23/503;/ 8980; 90/1434 | 1.279.039,72 | 1.279.039,72 | 0,00 | 0,00 | 0,00 | 1.279.039,72 | |
| 27 | 1998 | S01 | 3 | 1 | 570 | Diversi | Restituzione depositi cauzionali | 1.641,67 | 1.641,67 | 0,00 | 0,00 | 0,00 | 1.641,67 | |
| | | | | | | | ***T O T A L E*** | ***1.381.399,10*** | ***1.381.399,10*** | ***0,00*** | ***0,00*** | ***0,00*** | ***1.381.399,10*** | |

ELENCO DEI RESIDUI PASSIVI - RENDICONTO DI GESTIONE ANNO 2016

| N.RO | ESERC. | UPB | TIT | CAT | CAP | CREDITORI | O G G E T T O | RESIDUI INIZIALI | DETERMINAZIONI DELL'AMMINISTRAZIONE | | | | RESIDUI FINALI | A N N O T A Z I O N I |
|---|---|---|---|---|---|---|---|---|---|---|---|---|---|---|
| | | | | | | | | | ACCERTAMENTI | DIFFERENZA IN PIU' | DIFFERENZA IN MENO | PAGAMENTI | | |
| | | | | | | | ***CONSORZIO DI BONIFICA DELL'ORISTANESE*** | | | | | | | |
| 28 | 1999 | S01 | 1 | 3 | 080 | Diversi | Consulenze varie | 2.582,28 | 2.582,28 | 0,00 | 0,00 | 0,00 | 2.582,28 | Avv. Compagno x causa Icori |
| 29 | 1999 | S03 | 2 | 1 | 420 | Diversi | Esecuzione lavori | 656.195,13 | 656.195,13 | 0,00 | 0,00 | 0,00 | 656.195,13 | |
| 30 | 1999 | S05 | 4 | 1 | 440 | E.N.E.L. | Quota per dismissione centrale elettrica | 1.549.370,70 | 1.549.370,70 | 0,00 | 0,00 | 0,00 | 1.549.370,70 | |
| 31 | 1999 | S01 | 3 | 1 | 560 | Diversi | Rimborso anticipazioni c/terzi | 1.251,49 | 1.251,49 | 0,00 | 0,00 | 0,00 | 1.251,49 | |
| 32 | 1999 | S01 | 3 | 1 | 580 | Diversi | Restituzione depositi contrattuali | 6.186,12 | 6.186,12 | 0,00 | 0,00 | 0,00 | 6.186,12 | |
| 33 | 1999 | S01 | 3 | 1 | 660 | Diversi | Tara di bonifica - Prog. 4/984 | 583,60 | 583,60 | 0,00 | 0,00 | 0,00 | 583,60 | |
| 34 | 2000 | S03 | 2 | 1 | 420 | Diversi | Forniture materiali ed esecuzione lavori | 52.929,59 | 52.929,59 | 0,00 | 0,00 | 0,00 | 52.929,59 | |
| 35 | 2000 | S01 | 3 | 1 | 560 | Diversi | Anticipazioni c/terzi e personale dip.te | 121,94 | 121,94 | 0,00 | 0,00 | 0,00 | 121,94 | |
| 36 | 2000 | S01 | 3 | 1 | 570 | Diversi | Depositi cauzionali - Restituzione | 1.606,08 | 1.606,08 | 0,00 | 0,00 | 0,00 | 1.606,08 | |
| 37 | 2000 | S03 | 2 | 1 | 420 | Diversi | Restituzione anticipazioni per progettazione ed esecuzione OO.PP. zione ed esecuzione OO.PP. | 18.608,29 | 18.608,29 | 0,00 | 0,00 | 0,00 | 18.608,29 | |
| 38 | 2000 | S01 | 3 | 1 | 660 | ARESU Roberto e ONALI Luigino | Rimborso spese luce elettrica nei caselli | 490,63 | 490,63 | 0,00 | 0,00 | 0,00 | 490,63 | |
| 39 | 2001 | S01 | 1 | 3 | 245 | RAS | Rimborso alla R.A.S. di contributi | 476.098,82 | 476.098,82 | 0,00 | 0,00 | 0,00 | 476.098,82 | |
| 40 | 2001 | S03 | 2 | 1 | 420 | Stato - RAS | Spese per l'esecuzione di Opere Pubbliche finanziate dallo Stato e R.A.S. | 46.985,02 | 46.985,02 | 0,00 | 0,00 | 0,00 | 46.985,02 | |
| 41 | 2001 | S02 | 2 | 1 | 425 | Diversi | Spese per l'esecuzione di OO.PP. a carico dell'Ente | 4.646,99 | 4.646,99 | 0,00 | 0,00 | 0,00 | 4.646,99 | |
| 42 | 2001 | S03 | 2 | 1 | 430 | Diversi | Spese per il pagamento delle indennità espropriative | 16.829,02 | 16.829,02 | 0,00 | 0,00 | 0,00 | 16.829,02 | Espropri PAC 90/1434 |
| 43 | 2001 | S01 | 3 | 1 | 570 | Diversi | Depositi cauzionali | 5.915,75 | 5.915,75 | 0,00 | 0,00 | 0,00 | 5.915,75 | |
| 44 | 2001 | S01 | 3 | 1 | 620 | Enpaia | Operazioni sul Fondo per indennità T.F.R. al personale | 54.695,31 | 54.695,31 | 0,00 | 0,00 | 0,00 | 54.695,31 | Debito per anticipo imposte - si compensa con credito v/erario su resatt 340/2001 |
| 45 | 2001 | S01 | 3 | 1 | 660 | Consorzio | Partite di giro diverse | 649,37 | 649,37 | 0,00 | 0,00 | 0,00 | 649,37 | |
| 46 | 2002 | S01 | 1 | 3 | 080 | Avv. Murgia | Spese per consulenze (Incluso funzioni Ing.Capo, Direttore Lavori e consulenze legali) | 3.000,00 | 3.000,00 | 0,00 | 0,00 | 0,00 | 3.000,00 | Avv. Murgia. Diff. pagata in competenza anni precedenti |
| 47 | 2002 | S03 | 2 | 1 | 420 | Stato - RAS | Spese per l'esecuzione di Opere Pubbliche finanziate dallo Stato e R.A.S. | 45.049,50 | 45.049,50 | 0,00 | 0,00 | 0,00 | 45.049,50 | |
| 48 | 2002 | S02 | 2 | 1 | 425 | Vari | Spese per l'esecuzione di OO.PP. a carico dell'Ente | 59.296,17 | 59.296,17 | 0,00 | 0,00 | 0,00 | 59.296,17 | Diff. pagata in comp. anni precedenti |
| 49 | 2002 | S01 | 3 | 1 | 660 | Vari | Partite di giro diverse | 1.736,92 | 1.736,92 | 0,00 | 0,00 | 0,00 | 1.736,92 | |
| 50 | 2003 | S01 | 1 | 2 | 060 | Consorzio | Spese per trasferte, missioni, viaggi di studio, convegni corsi di aggiornamento e assicurazioni per dipendenti | 433,82 | 433,82 | 0,00 | 0,00 | 0,00 | 433,82 | Corso Direttiva Cantieri Craba Antonello |
| 51 | 2003 | S01 | 1 | 3 | 080 | Avv.ti Murgia, Figus per cause varie. | Spese per consulenze (Incluso funzioni Ing.Capo, Direttore Lavori e consulenze legali) | 4.000,00 | 4.000,00 | 0,00 | 0,00 | 1.000,00 | 3.000,00 | Diff. pagata in comp. anni precedenti |
| 52 | 2003 | S03 | 2 | 1 | 420 | Stato e RAS -Imprese varue | Spese per l'esecuzione di Opere Pubbliche finanziate dallo Stato e R.A.S. | 1.914.719,85 | 1.914.719,85 | 0,00 | 0,00 | 34.213,37 | 1.880.506,48 | |
| 53 | 2003 | S02 | 2 | 1 | 425 | Imprese varie | Spese per l'esecuzione di OO.PP. a carico dell'Ente | 224.771,36 | 224.771,36 | 0,00 | 0,00 | 0,00 | 224.771,36 | Quota 20% perizie regionali. Importo adeguato alle delibere di impegno |
| 54 | 2003 | S01 | 3 | 1 | 580 | vari | Depositi per spese contrattuali e varie | 2.496,44 | 2.496,44 | 0,00 | 0,00 | 0,00 | 2.496,44 | |
| 55 | 2003 | S01 | 3 | 1 | 660 | Vari | Partite di giro diverse | 94,01 | 94,01 | 0,00 | 0,00 | 0,00 | 94,01 | |
| 56 | 2004 | S01 | 1 | 3 | 080 | Avv.ti Murgia, Loy, Passino, Figus, Compagno per cause varie e corso Pronto Soccorso. | Spese per consulenze (Incluso funzioni Ing.Capo, Direttore Lavori e consulenze legali) | 32.308,68 | 32.308,68 | 0,00 | 0,00 | 1.500,02 | 30.808,66 | |
| 57 | 2004 | S01 | 1 | 3 | 245 | RAS | Rimborso alla R.A.S. di contributi | 250.000,00 | 250.000,00 | 0,00 | 0,00 | 0,00 | 250.000,00 | |
| 58 | 2004 | S03 | 2 | 1 | 420 | Stato e RAS -Imprese varie | Spese per l'esecuzione di Opere Pubbliche finanziate dallo Stato e R.A.S. | 155.709,36 | 155.709,36 | 0,00 | 0,00 | 154.903,42 | 805,94 | |
| 59 | 2004 | S02 | 2 | 1 | 435 | Cannas (90/1434) e Frau L.( | Spese per il pagamento delle indennità espropriative a carico dell'Ente | 1.122,48 | 1.122,48 | 0,00 | 0,00 | 0,00 | 1.122,48 | |

ELENCO DEI RESIDUI PASSIVI - RENDICONTO DI GESTIONE ANNO 2016

| N.RO | ESERC. | UPB | TIT | CAT | CAP | CREDITORI | O G G E T T O | RESIDUI INIZIALI | DETERMINAZIONI DELL'AMMINISTRAZIONE | | | | RESIDUI FINALI | A N N O T A Z I O N I |
|---|---|---|---|---|---|---|---|---|---|---|---|---|---|---|
| | | | | | | | | | ACCERTAMENTI | DIFFERENZA IN PIU' | DIFFERENZA IN MENO | PAGAMENTI | | |
| 60 | 2005 | S01 | 1 | 3 | 080 | Vari | Spese per consulenze (Incluso funzioni Ing.Capo, Direttore Lavori e consulenze legali) | 31.223,23 | 31.223,23 | 0,00 | 0,00 | 31.223,23 | 0,00 | Avv. Loy, Figus, Murgia e Passino - Consulsar - Sequi - Diff. pagata in comp. anni precedenti |
| 61 | 2005 | S03 | 2 | 1 | 420 | Stato e RAS -Imprese varie | Spese per l'esecuzione di Opere Pubbliche finanziate dallo Stato e R.A.S. | 4.934,00 | 4.934,00 | 0,00 | 0,00 | 0,00 | 4.934,00 | |
| 62 | 2005 | S02 | 2 | 1 | 425 | Imprese varie | Spese per l'esecuzione di OO.PP. a carico dell'Ente | 6.949,96 | 6.949,96 | 0,00 | 0,00 | 0,00 | 6.949,96 | |
| 63 | 2005 | S01 | 3 | 1 | 580 | vari | Depositi per spese contrattuali e varie | 3.363,37 | 3.363,37 | 0,00 | 0,00 | 0,00 | 3.363,37 | |
| 64 | 2006 | S01 | 1 | 3 | 080 | Diversi | Spese per consulenze (Incluso funzioni Ing.Capo, Direttore Lavori e consulenze legali) | 1.117,53 | 1.117,53 | 0,00 | 0,00 | 0,00 | 1.117,53 | |
| 65 | 2006 | S03 | 2 | 1 | 420 | Diversi | Spese per l'esecuzione di Opere Pubbliche finanziate dallo Stato e R.A.S. | 19.930,49 | 19.930,49 | 0,00 | 0,00 | 0,00 | 19.930,49 | |
| 66 | 2006 | S01 | 3 | 1 | 560 | Diversi | Recupero anticipazione c/terzi e personale dipendente | 45,83 | 45,83 | 0,00 | 0,00 | 0,00 | 45,83 | |
| 67 | 2006 | S01 | 3 | 1 | 570 | Diversi | Depositi cauzionali | 7.008,10 | 7.008,10 | 0,00 | 0,00 | 0,00 | 7.008,10 | |
| 68 | 2007 | S01 | 1 | 2 | 066 | Dipendenti | Spese pagamento arrettrati, indennizzi e costi da transazioni con personale dipendente | 15.602,26 | 15.602,26 | 0,00 | 0,00 | 0,00 | 15.602,26 | |
| 69 | 2007 | S01 | 1 | 3 | 080 | Studio Filanti e altri | Spese per consulenze (Incluso funzioni Ing.Capo, Direttore Lavori e consulenze legali) | 1.585.201,07 | 1.585.201,07 | 0,00 | 0,00 | 1.559.431,07 | 25.770,00 | |
| 70 | 2007 | S01 | 1 | 6 | 340 | Consorzio | Spese personale fisso addetto esercizio e sorveglianza impianti | 53.490,06 | 53.490,06 | 0,00 | 0,00 | 12.277,00 | 41.213,06 | fondo 2% 2007 |
| 71 | 2007 | S03 | 2 | 1 | 420 | Stato e RAS | Spese per l'esecuzione di Opere Pubbliche finanziate dallo Stato e R.A.S. | 75.796,31 | 75.796,31 | 0,00 | 0,00 | 7.087,75 | 68.708,56 | |
| 72 | 2007 | S02 | 2 | 1 | 425 | Imprese varie | Spese per l'esecuzione di OO.PP. a carico dell'Ente | 66,33 | 66,33 | 0,00 | 0,00 | 0,00 | 66,33 | |
| 73 | 2007 | S01 | 3 | 1 | 560 | Personale | Recupero anticipazione c/terzi e personale dipendente | 6.013,68 | 6.013,68 | 0,00 | 0,00 | 0,00 | 6.013,68 | |
| 74 | 2007 | S01 | 3 | 1 | 570 | Vari | Depositi cauzionali | 206,43 | 206,43 | 0,00 | 0,00 | 0,00 | 206,43 | |
| 75 | 2007 | S01 | 3 | 1 | 580 | Vari | Depositi per spese contrattuali e varie | 82,58 | 82,58 | 0,00 | 0,00 | 0,00 | 82,58 | |
| 76 | 2007 | S01 | 3 | 1 | 620 | Dipendenti | Operazioni sul Fondo per indennità T.F.R. al personale | 39.071,48 | 39.071,48 | 0,00 | 0,00 | 0,00 | 39.071,48 | |
| 77 | 2008 | S01 | 1 | 2 | 066 | Dipendenti | Spese pagamento arrettrati, indennizzi e costi da transazioni con personale dipendente | 44.782,18 | 44.782,18 | 0,00 | 0,00 | 0,00 | 44.782,18 | |
| 78 | 2008 | S01 | 1 | 3 | 230 | Equitalia | Compenso agli Esattori sui ruoli emessi | 39.302,40 | 39.302,40 | 0,00 | 0,00 | 0,00 | 39.302,40 | 2.75 % dell'importo dei ruoli 2008 |
| 79 | 2008 | S01 | 1 | 6 | 340 | Consorzio | Spese personale fisso addetto esercizio e sorveglianza impianti | 39.114,57 | 39.114,57 | 0,00 | 0,00 | 1.000,00 | 38.114,57 | 39.114,57 per accantonamento al fondo x 2% |
| 80 | 2008 | S01 | 1 | 6 | 360 | Enel Energia | Spese per energia elettrica impianti di bonifica | 2.582,66 | 2.582,66 | 0,00 | 0,00 | 0,00 | 2.582,66 | Enel Energia 2007 e 2008 |
| 81 | 2008 | S01 | 1 | 6 | 370 | Enel Energia | Spese energia elettrica impianti di irrigazione | 2.341,45 | 2.341,45 | 0,00 | 0,00 | 0,00 | 2.341,45 | Enel Energia 2007 e 2008 |
| 82 | 2008 | S01 | 1 | 6 | 415 | ENAS | Spesa per acquisto acqua grezza da ENAS | 72.302,80 | 72.302,80 | 0,00 | 0,00 | 0,00 | 72.302,80 | Conguaglio acqua grezza 2008 |
| 83 | 2008 | S03 | 2 | 1 | 420 | Imprese varie ed enti finanziatori | Spese per l'esecuzione di Opere Pubbliche finanziate dallo Stato e R.A.S. | 139.762,63 | 139.762,63 | 0,00 | 0,00 | 5.000,00 | 134.762,63 | |
| 84 | 2008 | S02 | 2 | 1 | 425 | Imprese varie ed enti finanziatori | Spese per l'esecuzione di OO.PP. a carico dell'Ente | 1.104,73 | 1.104,73 | 0,00 | 0,00 | 0,00 | 1.104,73 | Quota 20% perizie |
| 85 | 2008 | S01 | 3 | 1 | 560 | Personale | Recupero anticipazione c/terzi e personale dipendente | 167,85 | 167,85 | 0,00 | 0,00 | 0,00 | 167,85 | |
| 86 | 2008 | S01 | 3 | 1 | 570 | Vari | Depositi cauzionali | 9.837,76 | 9.837,76 | 0,00 | 0,00 | 0,00 | 9.837,76 | |
| 87 | 2009 | S01 | 1 | 3 | 080 | Diversi | Spese per consulenze | 3.820,32 | 3.820,32 | 0,00 | 0,00 | 3.820,32 | 0,00 | Consulsar - Avv. Loy - D.ssa Bonu- Avv. Cubadde - Avv. Meloni - Avv. Segneri |

ELENCO DEI RESIDUI PASSIVI - RENDICONTO DI GESTIONE ANNO 2016

| N.RO | ESERC. | UPB | TIT | CAT | CAP | CREDITORI | O G G E T T O | RESIDUI INIZIALI | DETERMINAZIONI DELL'AMMINISTRAZIONE | | | | RESIDUI FINALI | A N N O T A Z I O N I |
|---|---|---|---|---|---|---|---|---|---|---|---|---|---|---|
| | | | | | | | | | ACCERTAMENTI | DIFFERENZA IN PIU' | DIFFERENZA IN MENO | PAGAMENTI | | |
| 88 | 2009 | S01 | 1 | 3 | 230 | Equitalia | Compenso agli Esattori sui ruoli emessi | 187.252,03 | 187.252,03 | 0,00 | 0,00 | 6.110,00 | 181.142,03 | 2.75 % dell'importo dei ruoli 2009 |
| 89 | 2009 | S01 | 1 | 6 | 340 | Consorzio | Spese personale operaio fisso (spese fisse) | 16.130,04 | 16.130,04 | 0,00 | 0,00 | 748,00 | 15.382,04 | 16.130,04 per accantonamento al fondo x 2% |
| 90 | 2009 | S01 | 3 | 1 | 570 | Vari | Depositi cauzionali | 1.084,56 | 1.084,56 | 0,00 | 0,00 | 0,00 | 1.084,56 | |
| 91 | 2009 | S01 | 1 | 6 | 360 | Enel Energia | Spese per energia elettrica impianti di bonifica | 5.840,63 | 5.840,63 | 0,00 | 0,00 | 0,00 | 5.840,63 | Enel Energia |
| 92 | 2009 | S01 | 1 | 6 | 370 | Enel Energia + CEA + Ifitalia | Spese energia elettrica impianti di irrigazione | 17.971,49 | 17.971,49 | 0,00 | 0,00 | 0,00 | 17.971,49 | Enel Energia + CEA + Ifitalia |
| 93 | 2009 | S02 | 2 | 1 | 421 | Ditta Paba | Spese per l'esecuzione di Opere Pubbliche finanziate dallo Stato e/o RAS | 14.192,04 | 14.192,04 | 0,00 | 0,00 | 0,00 | 14.192,04 | |
| 94 | 2009 | S02 | 2 | 2 | 481 | Fornitori pc e programmi per magazzino | Acquisto di beni mobili | 3.227,09 | 3.227,09 | 0,00 | 0,00 | 0,00 | 3.227,09 | |
| 95 | 2009 | S03 | 2 | 1 | 420 | Imprese varie ed enti finanziatori | Spese per l'esecuzione di Opere Pubbliche finanziate dallo Stato e/o RAS | 158.000,52 | 158.000,52 | 0,00 | 0,00 | 71.443,51 | 86.557,01 | |
| 96 | 2009 | S03 | 2 | 1 | 426 | Imprese appaltatrici di perizie | Spese per l'esecuzione di OO.PP. a carico dell'Ente | 63.632,20 | 63.632,20 | 0,00 | 0,00 | 0,00 | 63.632,20 | |
| 97 | 2010 | S01 | 1 | 3 | 080 | Diversi | Spese per consulenze | 47.495,20 | 47.495,20 | 0,00 | 0,00 | 5.334,65 | 42.160,55 | |
| 98 | 2010 | S01 | 1 | 3 | 150 | Diversi | Tenuta ed informatizzazione del catasto, canone collegamento telematico per visure, acquisto cartografia e predisposizione dei nuovi criteri di | 128.934,91 | 128.934,91 | 0,00 | 0,00 | 0,00 | 128.934,91 | |
| 99 | 2010 | S01 | 1 | 3 | 230 | Esattori | Compenso agli Esattori sui ruoli emessi | 122.579,74 | 122.579,74 | 0,00 | 0,00 | 1.637,95 | 120.941,79 | 2.75 % dell'importo dei ruoli 2011 |
| 100 | 2010 | S01 | 1 | 6 | 340 | Consorzio | Spese personale operaio fisso (spese fisse) | 82.300,92 | 82.300,92 | 0,00 | 0,00 | 726,00 | 81.574,92 | 82.300,92 per accantonamento al fondo x 2% |
| 101 | 2010 | S01 | 3 | 1 | 580 | Vari | Depositi per spese contrattuali e varie | 73,50 | 73,50 | 0,00 | 0,00 | 0,00 | 73,50 | |
| 102 | 2010 | S02 | 1 | 1 | 360 | ENEL | Spese per energia elettrica impianti di bonifica | 3.498,77 | 3.498,77 | 0,00 | 0,00 | 0,00 | 3.498,77 | |
| 103 | 2010 | S02 | 1 | 1 | 370 | ENEL | Spese energia elettrica impianti di irrigazione | 12.831,63 | 12.831,63 | 0,00 | 0,00 | 0,00 | 12.831,63 | |
| 104 | 2010 | S02 | 1 | 1 | 380 | Fornitori vari | Spese per materiali, noli, attrezzatura varia etc. impianti di bonifica | 8.353,38 | 8.353,38 | 0,00 | 0,00 | 0,00 | 8.353,38 | |
| 105 | 2010 | S02 | 2 | 1 | 421 | Imprese varie | Spese per l'esecuzione di Opere Pubbliche finanziate dallo Stato e/o RAS | 8.124,18 | 8.124,18 | 0,00 | 0,00 | 0,00 | 8.124,18 | |
| 106 | 2010 | S03 | 1 | 1 | 065 | Dipendenti | Spese per incentivi LL.PP. | 39.678,98 | 39.678,98 | 0,00 | 0,00 | 0,00 | 39.678,98 | incentivo 2010 |
| 107 | 2010 | S03 | 2 | 1 | 420 | | Spese per l'esecuzione di Opere Pubbliche finanziate dallo Stato e/o RAS | 1.160.732,31 | 1.160.732,31 | 0,00 | 0,00 | 906.783,47 | 253.948,84 | |
| 108 | 2010 | S03 | 2 | 1 | 426 | Imprese | Spese per l'esecuzione di OO.PP. a carico dell'Ente | 10.230,45 | 10.230,45 | 0,00 | 0,00 | 0,00 | 10.230,45 | |
| 109 | 2011 | S01 | 1 | 3 | 080 | Diversi | Spese per consulenze | 38.956,64 | 38.956,64 | 0,00 | 0,00 | 0,00 | 38.956,64 | Avv. Passino (Agenzia Demanio) € 1.009,01 ( Ag. Demanio ruoli 2010) € 1009,01, (Maccioni F) € 1.004,01+5,00; Avv. Pilia (Impresa SCHIAVO) € 35.392,50 |
| 110 | 2011 | S01 | 1 | 3 | 230 | Esattori | Compenso agli Esattori sui ruoli emessi | 145.034,52 | 145.034,52 | 0,00 | 0,00 | 1.770,14 | 143.264,38 | stima compensi Poste + Equitalia |
| 111 | 2011 | S01 | 1 | 6 | 340 | Consorzio | Spese personale operaio fisso (spese fisse) | 7.233,18 | 7.233,18 | 0,00 | 0,00 | 806,00 | 6.427,18 | 6.427,18 per accantonamento al fondo x 2% |

ELENCO DEI RESIDUI PASSIVI - RENDICONTO DI GESTIONE ANNO 2016

| N.RO | ESERC. | UPB | TIT | CAT | CAP | CREDITORI | OGGETTO | RESIDUI INIZIALI | DETERMINAZIONI DELL'AMMINISTRAZIONE | | | | RESIDUI FINALI | ANNOTAZIONI |
|---|---|---|---|---|---|---|---|---|---|---|---|---|---|---|
| | | | | | | | | | ACCERTAMENTI | DIFFERENZA IN PIU' | DIFFERENZA IN MENO | PAGAMENTI | | |
| 112 | 2011 | S02 | 1 | 1 | 360 | ENEL | Spese per energia elettrica impianti di bonifica | 0,03 | 0,03 | 0,00 | 0,00 | 0,00 | 0,03 | Energia elettrica bonifica |
| 113 | 2011 | S02 | 1 | 1 | 370 | ENEL | Spese energia elettrica impianti di irrigazione | 45.018,90 | 45.018,90 | 0,00 | 0,00 | 0,00 | 45.018,90 | Energia Elettrica irrigazione € 14.713,82 CEA € 29.914,87 |
| 114 | 2011 | S03 | 1 | 1 | 065 | Dipendenti | Spese per incentivi LL.PP. | 24.444,28 | 24.444,28 | 0,00 | 0,00 | 0,00 | 24.444,28 | Incentivo 2011 |
| 115 | 2011 | S03 | 2 | 1 | 420 | Stato-RAS-Imprese | Spese per l'esecuzione di Opere Pubbliche finanziate dallo Stato e/o RAS | 403.285,95 | 403.285,95 | 0,00 | 0,00 | 5.775,26 | 397.510,69 | Progetti vari e perizie |
| 116 | 2011 | S03 | 2 | 1 | 426 | Imprese | Spese per l'esecuzione di OO.PP. a carico dell'Ente | 208.399,62 | 208.399,62 | 0,00 | 0,00 | 1.443,82 | 206.955,80 | Lavori a carico Consorzio |
| 117 | 2012 | S01 | 1 | 3 | 080 | Diversi | Spese per consulenze | 6.963,18 | 6.963,18 | 0,00 | 0,00 | 1.687,50 | 5.275,68 | Loy avv. Antonio 0,01; Passino Avv. Roberto 2.024,42; Mura avv. Alessandra 371,32; Salaris avv. Roberto 2.879,93; |
| 118 | 2012 | S01 | 1 | 3 | 210 | Diversi | Spese varie | 1.191,04 | 1.191,04 | 0,00 | 0,00 | 0,00 | 1.191,04 | Dott.ssa Falchi Elisabetta € 1.191,04 |
| 119 | 2012 | S01 | 1 | 3 | 230 | Esattori | Compenso agli Esattori sui ruoli emessi | 107.188,64 | 107.188,64 | 0,00 | 0,00 | 5.942,94 | 101.245,70 | stima compensi Poste (12.930) + Equitalia |
| 120 | 2012 | S01 | 1 | 3 | 249 | Diversi | Fondo accantonamento per riduzione residui attivi | 731.832,02 | - | 0,00 | 731.832,02 | 0,00 | 0,00 | Contr. 2010 Man.reti rirrigue (375.382,07) e Contr. Man.reti scolanti e sollevamento (356.449,95) |
| 121 | 2012 | S01 | 1 | 6 | 340 | Consorzio | Spese personale operaio fisso (spese fisse) | 16.162,26 | 16.162,26 | 0,00 | 0,00 | 711,00 | 15.451,26 | 15.451,26 per accantonamento al fondo x 2% |
| 122 | 2012 | S01 | 3 | 1 | 620 | Dipendenti | Operazioni sul Fondo per indennità T.F.R. al personale | 76.789,50 | 76.789,50 | 0,00 | 0,00 | 0,00 | 76.789,50 | |
| 123 | 2012 | S01 | 3 | 1 | 660 | Diversi | Partite di giro diverse | 4.693,21 | 4.693,21 | 0,00 | 0,00 | 0,00 | 4.693,21 | |
| 124 | 2012 | S02 | 1 | 1 | 355 | Diversi | Spese per uso e noleggio automezzi di terzi (compresi rimborsi chilometrici al personale addetto eserc. e manut.ne) | 4.710,35 | - | 0,00 | 4.710,35 | 0,00 | 0,00 | |
| 125 | 2012 | S02 | 1 | 1 | 360 | Fornitore energia elettrica | Spese per energia elettrica impianti di bonifica | 1.305,55 | 1.305,55 | 0,00 | 0,00 | 0,00 | 1.305,55 | Energia elettrica bonifica |
| 126 | 2012 | S02 | 1 | 1 | 370 | Diversi | Spese energia elettrica impianti di irrigazione | 9.283,33 | 9.283,33 | 0,00 | 0,00 | 0,00 | 9.283,33 | Energia Elettrica (GDF suez e Enel Energia) |
| 127 | 2012 | S02 | 1 | 1 | 390 | Diversi | Spese per materiali, noli, attrezzatura varia etc. impianti di irrigazione | 11.603,16 | - | 0,00 | 11.603,16 | 0,00 | 0,00 | spese varie |
| 128 | 2012 | S02 | 1 | 1 | 405 | Arch. Sini P. | Spese per interventi connessi agli adeguamenti di legge | 12.563,86 | 12.563,86 | 0,00 | 0,00 | 0,00 | 12.563,86 | Responsabile gestione materiali contenenti amianto - Arch. Sini P. |
| 129 | 2012 | S02 | 1 | 1 | 406 | Diversi | Spese per interventi di manutenzione impianti di bonifica | 4.063,04 | 4.063,04 | 0,00 | 0,00 | 0,00 | 4.063,04 | Adeguamento intersez. Con ss 131 € 4.063,04 |
| 130 | 2012 | S02 | 1 | 1 | 407 | Diversi | Spese per interventi di manutenzione impianti irrigui | 4.063,04 | 4.063,04 | 0,00 | 0,00 | 0,00 | 4.063,04 | Adeguamento intersez. Con ss 131 € 4.063,04 |
| 131 | 2012 | S03 | 1 | 1 | 065 | Dipendenti | Spese per incentivi LL.PP. | 20.907,00 | 20.907,00 | 0,00 | 0,00 | 0,00 | 20.907,00 | Incentivo 2012 |
| 132 | 2012 | S03 | 2 | 1 | 426 | Imprese | Spese per l'esecuzione di OO.PP. a carico dell'Ente | 36,45 | 36,45 | 0,00 | 0,00 | 0,00 | 36,45 | Lavori a carico Consorzio |
| 133 | 2012 | S03 | 2 | 1 | 734 | Ras - imprese | Rio mogoro | 800.000,00 | 800.000,00 | 0,00 | 0,00 | 7.936,19 | 792.063,81 | intervento di modellazione alveo sponde Rio Mogoro |
| 134 | 2012 | S03 | 2 | 1 | 750 | Ras - imprese | Incremento ittico Marceddì - 1^ Fase | 654.866,30 | 654.866,30 | 0,00 | 0,00 | 0,00 | 654.866,30 | |
| 135 | 2012 | S03 | 2 | 1 | 769 | Ras - imprese | Riordino Irriguo distretti Zinnnigas - Baratili - Pauli Bingias III Lotto | 1.407.704,44 | 1.407.704,44 | 0,00 | 0,00 | 1.157.084,56 | 250.619,88 | |
| 136 | 2012 | S03 | 2 | 1 | 771 | Ras - imprese | Lavori cavalcavia circonval. Nord Oristano | 92.498,54 | 92.498,54 | 0,00 | 0,00 | 90.733,28 | 1.765,26 | |
| 137 | 2012 | S03 | 2 | 1 | 828 | Ras - imprese | Perizie Regionali anno 2010 - Manutenzione ordinaria | 145,80 | 145,80 | 0,00 | 0,00 | 0,00 | 145,80 | risanamento attraversamenti stradali Santa Maria Marefoghe e Bennxi Ovest |
| 138 | 2012 | S05 | 4 | 1 | 680 | Consorzio | Accantonamento somma da utilizzare nei futuri esercizi | 1.468.965,72 | - | 0,00 | 1.468.965,72 | 0,00 | 0,00 | |
| 139 | 2013 | S01 | 1 | 3 | 080 | | Spese per consulenze | 69.115,77 | 69.055,91 | 0,00 | 59,86 | 53.252,70 | 15.803,21 | Avv. Passino (6.255,18); Avv. Murgia (9548,03) |

ELENCO DEI RESIDUI PASSIVI - RENDICONTO DI GESTIONE ANNO 2016

| N.RO | ESERC. | UPB | TIT | CAT | CAP | CREDITORI | OGGETTO | RESIDUI INIZIALI | DETERMINAZIONI DELL'AMMINISTRAZIONE | | | | RESIDUI FINALI | ANNOTAZIONI |
|---|---|---|---|---|---|---|---|---|---|---|---|---|---|---|
| | | | | | | | | | ACCERTAMENTI | DIFFERENZA IN PIU' | DIFFERENZA IN MENO | PAGAMENTI | | |
| 140 | 2013 | S01 | 1 | 3 | 090 | | Spese funzionamento Uffici: Fitto, illuminazione, acqua, riscaldamento, assicurazione e manutenzioni | 224,45 | 224,45 | 0,00 | 0,00 | 0,00 | 224,45 | |
| 141 | 2013 | S01 | 1 | 3 | 130 | | Spese per l'esercizio e la manutenzione dei mezzi di trasporto consortili | 388,18 | - | 0,00 | 388,18 | 0,00 | 0,00 | Sava di FGA CAPITAL SPA € 388,18 |
| 142 | 2013 | S01 | 1 | 3 | 230 | | Compenso agli Esattori sui ruoli emessi | 119.375,43 | 119.375,43 | 0,00 | 0,00 | 12.172,48 | 107.202,95 | stima compensi Poste (12.930) + Equitalia |
| 143 | 2013 | S01 | 1 | 3 | 249 | | Fondo accantonamento per riduzione residui attivi | 723.409,85 | 0,00 | 0,00 | 723.409,85 | 0,00 | 0,00 | Contr. Man. Irr. 2011 (euro 354.471,02); riserva da riaccertamento ruoli esercizi precedenti (euro 368.938,83) |
| 144 | 2013 | S01 | 1 | 6 | 340 | | Spese personale operaio fisso (spese fisse) | 16.775,56 | 16.775,56 | 0,00 | 0,00 | 683,00 | 16.092,56 | 16.092,56 per accantonamento al fondo x 2% |
| 145 | 2013 | S01 | 3 | 1 | 570 | | Depositi cauzionali | 100,33 | 100,33 | 0,00 | 0,00 | 0,00 | 100,33 | |
| 146 | 2013 | S02 | 1 | 1 | 301 | | Spese per consulenze e servizi per servizio Agrario | 3.772,00 | 0,00 | 0,00 | 3.772,00 | 0,00 | 0,00 | |
| 147 | 2013 | S02 | 1 | 1 | 360 | Fornitore energia elettrica | Spese per energia elettrica impianti di bonifica | 116,94 | 116,94 | 0,00 | 0,00 | 0,00 | 116,94 | Energia elettrica bonifica |
| 148 | 2013 | S02 | 1 | 1 | 370 | Diversi | Spese energia elettrica impianti di irrigazione | 26.069,71 | 26.069,71 | 0,00 | 0,00 | 1.404,18 | 24.665,53 | Enel Energia e GDF suez |
| 149 | 2013 | S02 | 1 | 1 | 390 | | Spese per materiali, noli, attrezzatura varia etc. impianti di irrigazione | 6.303,74 | 0,00 | 0,00 | 6.303,74 | 0,00 | 0,00 | |
| 150 | 2013 | S03 | 1 | 1 | 065 | | Spese per incentivi LL.PP. | 18.931,71 | 18.931,71 | 0,00 | 0,00 | 0,00 | 18.931,71 | incentivo 2013 |
| 151 | 2013 | S03 | 2 | 1 | 426 | | Spese per l'esecuzione di OO.PP. a carico dell'Ente | 71.057,33 | 71.057,33 | 0,00 | 0,00 | 46.238,07 | 24.819,26 | Perizie 2013 € 11.500,00 |
| 152 | 2013 | S03 | 2 | 1 | 734 | | Rio mogoro | 300.000,00 | 300.000,00 | 0,00 | 0,00 | 0,00 | 300.000,00 | |
| 153 | 2013 | S03 | 2 | 1 | 738 | | Revisione impianti amianto (finanz. vari) | 23.949,48 | 23.949,48 | 0,00 | 0,00 | 11.370,13 | 12.579,35 | |
| 154 | 2013 | S03 | 2 | 1 | 741 | | Diversivo Rio Mogoro Adeguamento centrale sollevam. Fluminimannu | 4.770,26 | 4.770,26 | 0,00 | 0,00 | 0,00 | 4.770,26 | |
| 155 | 2013 | S03 | 2 | 1 | 749 | | Protez. stagno S'Ena Arrubia - Realizzazione vasconi decantazione | 440.000,00 | 440.000,00 | 0,00 | 0,00 | 0,00 | 440.000,00 | |
| 156 | 2013 | S03 | 2 | 1 | 751 | | Fornitura apparecchiature misurazione acqua | 3.272.378,28 | 3.272.378,28 | 0,00 | 0,00 | 252.083,43 | 3.020.294,85 | |
| 157 | 2013 | S03 | 2 | 1 | 753 | | Lav. Riord. fond. RAS FEOGA | 230.000,00 | 230.000,00 | 0,00 | 0,00 | 0,00 | 230.000,00 | |
| 158 | 2013 | S03 | 2 | 1 | 761 | | Sistemazione Rio Molino de Josso - Completamento | 35.000,00 | 35.000,00 | 0,00 | 0,00 | 0,00 | 35.000,00 | |
| 159 | 2013 | S03 | 2 | 1 | 762 | | Sistemazione idraulica Fiume Tirso | 20.000,00 | 20.000,00 | 0,00 | 0,00 | 0,00 | 20.000,00 | |
| 160 | 2013 | S03 | 2 | 1 | 770 | | Rete tubata Mogoro | 221.317,39 | 221.317,39 | 0,00 | 0,00 | 0,00 | 221.317,39 | |
| 161 | 2013 | S03 | 2 | 1 | 773 | | Lavori cavalcavia circonval. Nord Oristano - Integrazione Genio Civile | 21.686,27 | 21.686,27 | 0,00 | 0,00 | 16.085,40 | 5.600,87 | |
| 162 | 2013 | S03 | 2 | 1 | 818 | | Perizie Straordinarie - Programma 1999 - 2000 - Panconi S. Vittoria | 25.000,00 | 25.000,00 | 0,00 | 0,00 | 0,00 | 25.000,00 | |
| 163 | 2013 | S03 | 2 | 1 | 827 | | Perizie Regionali anno 2008 - Manutenzione ordinaria | 63.078,30 | 63.078,30 | 0,00 | 0,00 | 9.050,08 | 54.028,22 | |
| 164 | 2013 | S03 | 2 | 1 | 828 | | Perizie Regionali anno 2010 - Manutenzione ordinaria | 341.461,48 | 341.461,48 | 0,00 | 0,00 | 243.419,50 | 98.041,98 | |
| 165 | 2013 | S03 | 2 | 1 | 830 | | Perizie Regionali anno 2012 - Manutenzione ordinaria | 30.000,00 | 30.000,00 | 0,00 | 0,00 | 0,00 | 30.000,00 | |
| 166 | 2013 | S04 | 2 | 1 | 423 | | Spese per l'esecuzione di Riordini Fondiari finanziati dallo Stato e/o RAS | 375.614,64 | 375.614,64 | 0,00 | 0,00 | 23.402,80 | 352.211,84 | |
| 167 | 2014 | S01 | 1 | 01 | 010 | Vari | Spese per gli Organi amministrativi e Revisori dei Conti | 10.294,54 | 10.294,54 | 0,00 | 0,00 | 0,00 | 10.294,54 | Saldo competenze e revisori anno 2014 |
| 168 | 2014 | S01 | 1 | 01 | 080 | Vari | Spese per consulenze | 57.197,47 | 57.197,46 | 0,00 | 0,01 | 23.072,82 | 34.124,64 | Avv. Passino ( 2521,36 ); Avv. Murgia ( 31.603,28 ) |
| 169 | 2014 | S01 | 1 | 01 | 090 | Vari | Spese funzionamento Uffici: Fitto, illuminazione, acqua, riscaldamento, assicurazione e manutenzioni | 6.111,62 | 6.111,62 | 0,00 | 0,00 | 3.251,10 | 2.860,52 | Enel energia |
| 170 | 2014 | S01 | 1 | 01 | 120 | Vari | Spese funzionamento Uffici, Postali, telegrafiche e telefoniche | 58.904,55 | 58.904,55 | 0,00 | 0,00 | 15.055,94 | 43.848,61 | |
| 171 | 2014 | S01 | 1 | 01 | 150 | Vari | Spese tenuta catasto per emissione ruoli e convocazioni Assemblee | 634,40 | 634,40 | 0,00 | 0,00 | 634,40 | 0,00 | |

ELENCO DEI RESIDUI PASSIVI - RENDICONTO DI GESTIONE ANNO 2016

| N.RO | ESERC. | UPB | TIT | CAT | CAP | CREDITORI | OGGETTO | RESIDUI INIZIALI | DETERMINAZIONI DELL'AMMINISTRAZIONE | | | | RESIDUI FINALI | ANNOTAZIONI |
|---|---|---|---|---|---|---|---|---|---|---|---|---|---|---|
| | | | | | | | | | ACCERTAMENTI | DIFFERENZA IN PIU' | DIFFERENZA IN MENO | PAGAMENTI | | |
| 172 | 2014 | S01 | 1 | 01 | 230 | Vari | Compenso agli Esattori sui ruoli emessi | 165.665,66 | 165.665,66 | 0,00 | 0,00 | 9.191,98 | 156.473,68 | Stima compensi Poste ( 12.930 ) + Equitalia |
| 173 | 2014 | S01 | 1 | 01 | 249 | Vari | Fondo accantonamento per riduzione residui attivi | 334.880,55 | - | 0,00 | 334.880,55 | 0,00 | 0,00 | interessi Serra Arena (198.058,79); Interessi dilatori e di mora sui ruoli (136.821,76) |
| 174 | 2014 | S01 | 1 | 01 | 340 | Vari | Spese personale operaio fisso ( spese fisse ) | 17.667,88 | 17.667,88 | 0,00 | 0,00 | 698,00 | 16.969,88 | 16.969,80 per accantonamento al fondo x 2% |
| 175 | 2014 | S03 | 3 | 01 | 565 | Vari | Assegnazione ruoli di contribuenza | 37,66 | 37,66 | 0,00 | 0,00 | 0,00 | 37,66 | |
| 176 | 2014 | S01 | 1 | 02 | 370 | Vari | Spese energia elettrica impianti di irrigazione | 2.737.259,74 | 2.737.259,74 | 0,00 | 0,00 | 2.730.140,09 | 7.119,65 | Enel Energia |
| 177 | 2014 | S01 | 1 | 02 | 380 | Vari | Spese per materiali, noli, attrezzatura varia etc. impianti di bonifica | 6.449,66 | 6.449,66 | 0,00 | 0,00 | 0,00 | 6.449,66 | Basciu € 6.449,66 |
| 178 | 2014 | S01 | 1 | 02 | 390 | Vari | Spese per materiali, noli, attrezzatura varia etc. impianti di irrigazione | 284,00 | - | 0,00 | 284,00 | 0,00 | 0,00 | Sonepar |
| 179 | 2014 | S01 | 1 | 02 | 405 | Vari | Spese per interventi connessi agli adeguamenti di legge | 8.316,98 | - | 0,00 | 8.316,98 | 0,00 | 0,00 | |
| 180 | 2014 | S01 | 1 | 02 | 406 | Vari | Spese per interventi di manutenzione impianti di bonifica | 781,04 | 781,04 | 0,00 | 0,00 | 0,00 | 781,04 | Interventi urgenti strutt. Compr. Nord € 781,04 |
| 181 | 2014 | S01 | 1 | 02 | 407 | Vari | Spese per interventi di manutenzione impianti irrigui | 8,21 | - | 0,00 | 8,21 | 0,00 | 0,00 | Sost. Condotte pensili € 8,21 |
| 182 | 2014 | S01 | 1 | 03 | 065 | Vari | Spese per incentivi LL.PP. | 99.505,41 | 99.505,41 | 0,00 | 0,00 | 79.496,32 | 20.009,09 | incentivo 2014 |
| 183 | 2014 | S02 | 2 | 03 | 426 | Vari | Spese per l'esecuzione di OO.PP. a carico dell'ente | 8.460,26 | 8.460,26 | 0,00 | 0,00 | 0,00 | 8.460,26 | Perizie 2010: € 2.331,09 Interventi appar. Elettromecc. E carpenteria; € 1.027,25 recupero edilizio strada 14; € 5.101,92 Adeguamento pozzetti manovra |
| 184 | 2014 | S02 | 2 | 03 | 768 | Vari | Riordino Irriguo distretti Zinnigas - Baratili - Pauli Bingias II Lotto | 252.854,86 | 252.854,86 | 0,00 | 0,00 | 17.763,98 | 235.090,88 | |
| 185 | 2014 | S02 | 2 | 03 | 773 | Vari | Lavori cavalcavia circonval. Nord Oristano - Integrazione Genio Civile | 150.000,00 | 150.000,00 | 0,00 | 0,00 | 0,00 | 150.000,00 | |
| 186 | 2014 | S02 | 2 | 03 | 774 | Vari | Progettazione Riordino Irriguo Zinnigas - Lorissa, Pauli Bingias Sud | 108.912,59 | 108.912,59 | 0,00 | 0,00 | 8.293,31 | 100.619,28 | |
| 187 | 2014 | S02 | 2 | 03 | 775 | Vari | Sistemazione e completamento canale acque media | 11.358,02 | 11.358,02 | 0,00 | 0,00 | 0,00 | 11.358,02 | |
| 188 | 2014 | S02 | 2 | 03 | 776 | Vari | Rete di scolo sett. Sud - 1° Distretto Irriguo | 60.067,38 | 60.067,38 | 0,00 | 0,00 | 0,00 | 60.067,38 | |
| 189 | 2014 | S02 | 2 | 03 | 777 | Vari | Rete di dreno Distretto San Giovanni | 58.365,73 | 58.365,73 | 0,00 | 0,00 | 0,00 | 58.365,73 | |
| 190 | 2014 | S02 | 2 | 03 | 778 | Vari | Sistemazione idraulica colatori n. 5 e n. 6 | 5.911,30 | 5.911,30 | 0,00 | 0,00 | 0,00 | 5.911,30 | |
| 191 | 2014 | S02 | 2 | 03 | 779 | Vari | Lavori sistemazione completamento rete dreno Bennaxi | 120.872,50 | 120.872,50 | 0,00 | 0,00 | 0,00 | 120.872,50 | |
| 192 | 2014 | S02 | 2 | 03 | 780 | Vari | Lavori adeguamento sistemazione e bitumatura strada Is Arutas | 24.811,69 | 24.811,69 | 0,00 | 0,00 | 0,00 | 24.811,69 | |
| 193 | 2014 | S02 | 2 | 03 | 828 | Vari | Perizie Regionali anno 2010 - Manutenzione ordinaria | 33.841,15 | 33.841,15 | 0,00 | 0,00 | 0,00 | 33.841,15 | |
| 194 | 2014 | S03 | 1 | 02 | 450 | Vari | Spese per studi, rilievi, progettazione e varie | 39.726,21 | 39.726,21 | 0,00 | 0,00 | 814,32 | 38.911,89 | |
| 195 | 2015 | S01 | I | 1 | 010 | Revisori | Indennità e spese per Amministratori e Revisori dei Conti | 10.361,87 | 10.361,87 | 0,00 | 0,00 | 10.361,87 | 0,00 | |
| 196 | 2015 | S01 | I | 1 | 015 | Economo | Spese per trasferte, missioni, viaggi di studio, convegni, corsi di aggiorn.to e assicurazioni per Amministratori | 1.909,27 | 1.909,27 | 0,00 | 0,00 | 1.909,27 | 0,00 | |
| 197 | 2015 | S01 | I | 2 | 052 | Dipendenti | Retribuzioni e TFR in relazione all'assunzione di operai a tempo determinato. Personale direttamente addetto (Art. 34 comma 11 e 12) | 5.665,35 | 5.665,35 | 0,00 | 0,00 | 5.665,35 | 0,00 | |
| 198 | 2015 | S01 | I | 2 | 053 | Dipendenti | Retribuzioni e TFR in relazione all'assunzione di operai a tempo determinato. | 20.869,59 | 20.869,59 | 0,00 | 0,00 | 20.869,59 | 0,00 | |
| 199 | 2015 | S01 | I | 2 | 054 | Dipendenti | Spese personale avventizio addetto alle opere trasferite ad ENAS | 9.281,78 | 9.281,78 | 0,00 | 0,00 | 9.281,78 | 0,00 | |
| 200 | 2015 | S01 | I | 2 | 055 | Dipendenti | Indennità di reperibilità | 150,00 | 150,00 | 0,00 | 0,00 | 150,00 | 0,00 | |
| 201 | 2015 | S01 | I | 2 | 056 | Dipendenti | Compenso per il lavoro straordinario | 493,35 | 493,35 | 0,00 | 0,00 | 493,35 | 0,00 | |
| 202 | 2015 | S01 | I | 2 | 057 | Dipendenti | Indennità di trasferta, missione e chilometrica | 749,45 | 749,45 | 0,00 | 0,00 | 749,45 | 0,00 | |
| 203 | 2015 | S01 | I | 2 | 066 | Dipendenti | Spese per il pagamento di arretrati, indennizzi, e costi da transazione con il personale | 26.134,46 | 25.347,31 | 0,00 | 787,15 | 25.347,31 | 0,00 | |
| 204 | 2015 | S01 | I | 2 | 071 | INPS | Contributi INPS, SCAU e Fondo Integrativo Sanitario | 318.931,92 | 241.700,52 | 0,00 | 77.231,40 | 241.700,52 | 0,00 | |
| 205 | 2015 | S01 | I | 2 | 072 | INPDAP | Contributi all'INPDAP | 6,81 | - | 0,00 | 6,81 | 0,00 | 0,00 | |
| 206 | 2015 | S01 | I | 2 | 073 | ENPAIA | Contributi al Fondo Previdenza | 13.691,23 | 13.353,00 | 0,00 | 338,23 | 13.353,00 | 0,00 | |
| 207 | 2015 | S01 | I | 2 | 075 | ENPAIA - AGRIFONDO | Accantonamento indennità di fine rapporto e conguaglio anni pregressi e contributi Fondo Agrifondo | 46.206,55 | 44.720,34 | 0,00 | 1.486,21 | 44.720,34 | 0,00 | |
| 208 | 2015 | S01 | I | 2 | 076 | Dipendenti - Cassa di Previdenza | Accantonamento per liquidazione indennità non iscritti al fondo di previdenza ENPAIA (Art. 120 CCNL 1985) e Cassa di Previdenza Dipendenti Ex Campidano | 20.623,27 | 17.749,02 | 0,00 | 2.874,25 | 699,00 | 17.050,02 | 2% operai |
| 209 | 2015 | S01 | I | 2 | 165 | Erario | Imposta Regionale sulle Attività produttive - IRAP- | 4.056,42 | 1.903,29 | 0,00 | 2.153,13 | 1.903,29 | 0,00 | |

ELENCO DEI RESIDUI PASSIVI - RENDICONTO DI GESTIONE ANNO 2016

| N.RO | ESERC. | UPB | TIT | CAT | CAP | CREDITORI | OGGETTO | RESIDUI INIZIALI | DETERMINAZIONI DELL'AMMINISTRAZIONE | | | | RESIDUI FINALI | ANNOTAZIONI |
|---|---|---|---|---|---|---|---|---|---|---|---|---|---|---|
| | | | | | | | | | ACCERTAMENTI | DIFFERENZA IN PIU' | DIFFERENZA IN MENO | PAGAMENTI | | |
| 210 | 2015 | S01 | I | 3 | 060 | Vari | Partecipazione a seminari di studio, corsi, convegni e viaggi d'istruzione ed espletamento concorsi | 8.627,31 | 8.627,31 | 0,00 | 0,00 | 8.627,31 | 0,00 | |
| 211 | 2015 | S01 | I | 3 | 080 | Vari | Consulenze professionali - servizio amministrativo | 140.976,88 | 140.976,88 | 0,00 | 0,00 | 62.361,08 | 78.615,80 | Avv.Cadoni € 1.500,00; Avv.Murgia € 8.000,00; Avv.Loy 1.500,00; Avv.Passino € 67,615,80; |
| 212 | 2015 | S01 | I | 3 | 090 | Vari | Energia elettrica e acqua - sedi | 8.091,07 | 8.091,07 | 0,00 | 0,00 | 4.732,05 | 3.359,02 | Enel € 3.359,02 |
| 213 | 2015 | S01 | I | 3 | 095 | Vari | Spese Funzionamento uffici: Pulizia, manutenzione e messa a norma locali e impianti | 12.076,95 | 12.076,95 | 0,00 | 0,00 | 12.076,95 | 0,00 | |
| 214 | 2015 | S01 | I | 3 | 100 | Vari | Stampati, registri e cancelleria - Servizio Amministrativo | 3.493,60 | 3.493,60 | 0,00 | 0,00 | 3.493,60 | 0,00 | |
| 215 | 2015 | S01 | I | 3 | 110 | Vari | Pubblicità, bandi di gara, servizio stampa, e organizzazione convegni | 4.571,46 | 4.571,46 | 0,00 | 0,00 | 4.571,46 | 0,00 | |
| 216 | 2015 | S01 | I | 3 | 120 | Vari | Spese Funzionamento uffici -Telefono | 38.618,18 | 38.618,18 | 0,00 | 0,00 | 18.796,36 | 19.821,82 | Telecom € 19821,82 |
| 217 | 2015 | S01 | I | 3 | 121 | Vari | Posta e telegrafo | 1.170,60 | 1.170,60 | 0,00 | 0,00 | 1.170,60 | 0,00 | |
| 218 | 2015 | S01 | I | 3 | 131 | Vari | Esercizio dei mezzi di trasporto consorziali e oneri riflessi | 689,50 | 689,50 | 0,00 | 0,00 | 689,50 | 0,00 | |
| 219 | 2015 | S01 | I | 3 | 150 | Vari | Tenuta ed informatizzazione del catasto, canone collegamento telematico per visure, acquisto cartografia e predisposizione dei nuovi criteri di riparto, spese di spedizione avvisi bonari tributi consortili | 12.393,97 | 12.393,97 | 0,00 | 0,00 | 11.125,17 | 1.268,80 | |
| 220 | 2015 | S01 | I | 3 | 170 | Vari | Imposte, tasse e oneri riflessi | 3.336,37 | 3.336,37 | 0,00 | 0,00 | 3.336,37 | 0,00 | |
| 221 | 2015 | S01 | I | 3 | 175 | Vari | Canoni di attraversamento idrici | 54,54 | 54,54 | 0,00 | 0,00 | 54,54 | 0,00 | |
| 222 | 2015 | S01 | I | 3 | 180 | Vari | Spese di gestione del servizio informativo consortile | 4.254,96 | 4.254,96 | 0,00 | 0,00 | 4.254,96 | 0,00 | |
| 223 | 2015 | S01 | I | 3 | 190 | Vari | Spese di rappresentanza | 47,85 | 47,85 | 0,00 | 0,00 | 47,85 | 0,00 | |
| 224 | 2015 | S01 | I | 3 | 200 | Vari | Spese per il servizio di tesoreria e di cassa | 49,50 | 49,50 | 0,00 | 0,00 | 49,50 | 0,00 | |
| 225 | 2015 | S01 | I | 3 | 210 | Vari | Spese varie: spese eventuali diverse | 1.638,02 | 1.638,02 | 0,00 | 0,00 | 1.638,02 | 0,00 | |
| 226 | 2015 | S01 | I | 3 | 230 | Vari | Compensi agli esattori sui Ruoli emessi | 150.526,08 | 150.526,08 | 0,00 | 0,00 | 0,00 | 150.526,08 | |
| 227 | 2015 | S01 | I | 3 | 240 | Vari | Rimborsi a esattori di quote di contributi inesigibili | 1.103,90 | 1.103,90 | 0,00 | 0,00 | 1.103,90 | 0,00 | |
| 228 | 2015 | S01 | I | 3 | 270 | Vari | Manutenzione riparazione e noleggi mobili, apparecchiature informatiche, macchine d'ufficio | 2.960,35 | 2.960,35 | 0,00 | 0,00 | 2.960,35 | 0,00 | |
| 229 | 2015 | S01 | I | 3 | 300 | Vari | Canoni per vigilanza infrastrutture consortili | 8.171,44 | 8.171,44 | 0,00 | 0,00 | 8.171,44 | 0,00 | |
| 230 | 2015 | S02 | I | 3 | 302 | Vari | Spese varie - Servizio Agrario | 732,00 | 732,00 | 0,00 | 0,00 | 732,00 | 0,00 | |
| 231 | 2015 | S02 | I | 3 | 305 | Vari | Rimborsi a terzi di danni derivanti dalla gestione dei beni di proprietà o in consegna | 137.091,56 | 137.091,56 | 0,00 | 0,00 | 137.091,56 | 0,00 | |
| 232 | 2015 | S02 | I | 3 | 355 | Vari | Nolo autoveicoli e automezzi | 58.098,73 | 58.098,73 | 0,00 | 0,00 | 58.098,73 | 0,00 | |
| 233 | 2015 | S02 | I | 3 | 360 | Vari | Energia elettrica - impianti bonifica | 81.891,45 | 81.891,45 | 0,00 | 0,00 | 81.781,18 | 110,27 | |
| 234 | 2015 | S02 | I | 3 | 370 | Vari | Energia elettrica - impianti e reti irrigazione | 3.533.821,91 | 3.533.821,91 | 0,00 | 0,00 | 3.129.385,32 | 404.436,59 | |
| 235 | 2015 | S02 | I | 3 | 380 | Vari | Spese per materiali, noli, attrezzatura varia, interventi reti di bonifica | 22.749,20 | 22.749,20 | 0,00 | 0,00 | 22.749,20 | 0,00 | |
| 236 | 2015 | S02 | I | 3 | 390 | Vari | Spese per materiali, noli, attrezzatura varia, interventi reti di irrigazione | 77.254,56 | 74.148,70 | 0,00 | 3.105,86 | 65.551,91 | 8.596,79 | |
| 237 | 2015 | S02 | I | 3 | 400 | Vari | Esercizio dei mezzi di trasporto consorziali e oneri riflessi - Servizio Agrario | 133.786,12 | 133.786,08 | 0,00 | 0,04 | 133.786,08 | 0,00 | |
| 238 | 2015 | S02 | I | 3 | 405 | Vari | Spese per interventi connessi agli adeguamenti di legge | 79.101,64 | 79.101,64 | 0,00 | 0,00 | 38.179,80 | 40.921,84 | |
| 239 | 2015 | S02 | I | 3 | 407 | Vari | Spese per materiali, attrezzatura varia, interventi di manutenzione impianti irrigui - Servizio Agrario | 45.140,29 | 45.140,29 | 0,00 | 0,00 | 45.140,29 | 0,00 | |
| 240 | 2015 | S02 | I | 3 | 415 | Vari | Versamento all'ENAS della quota del costo di gestione delle opere promiscue che risulta a carico dell'utenza irrigua | 1.033.744,96 | 1.033.744,96 | 0,00 | 0,00 | 911.192,09 | 122.552,87 | |
| 241 | 2015 | S01 | I | 4 | 310 | Unipol Banca | Interessi e spese per i finanziamenti occorrenti per gli ordinari servizi dell'Ente | 495.641,60 | 480.909,43 | 0,00 | 14.732,17 | 480.909,43 | 0,00 | |
| 242 | 2015 | S03 | I | 5 | 064 | Sbob | Spese varie Servizio Tecnico | 319,48 | 319,48 | 0,00 | 0,00 | 319,48 | 0,00 | |
| 243 | 2015 | S03 | I | 5 | 065 | Vari | Spese per incentivi LL.PP. | 72.685,24 | 67.813,91 | 0,00 | 4.871,33 | 0,00 | 67.813,91 | incentivo 2015 |
| 244 | 2015 | S03 | I | 5 | 067 | Vari | Spese per convenzione Genio Civile servizio di Piena | 35.064,05 | 35.064,05 | 0,00 | 0,00 | 32.181,16 | 2.882,89 | |
| 245 | 2015 | S03 | I | 5 | 450 | Vari | Progettazione, studi, rilievi, collaudi, assistenza, consulenza e altre spese | 12.998,03 | 12.998,03 | 0,00 | 0,00 | 12.200,00 | 798,03 | |
| 246 | 2015 | S01 | I | 8 | 248 | Vari | Fondo art. 93 comma 7-quater D.Lgs. 163/2006 | 35.771,61 | 364,99 | 0,00 | 35.406,62 | 364,99 | 0,00 | |

ELENCO DEI RESIDUI PASSIVI - RENDICONTO DI GESTIONE ANNO 2016

| N.RO | ESERC. | UPB | TIT | CAT | CAP | CREDITORI | OGGETTO | RESIDUI INIZIALI | DETERMINAZIONI DELL'AMMINISTRAZIONE | | | | RESIDUI FINALI | ANNOTAZIONI |
|---|---|---|---|---|---|---|---|---|---|---|---|---|---|---|
| | | | | | | | | | ACCERTAMENTI | DIFFERENZA IN PIU' | DIFFERENZA IN MENO | PAGAMENTI | | |
| 247 | 2015 | S01 | I | 8 | 249 | Vari | Fondo accantonamento per riduzione residui attivi | 3.128.455,78 | - | 0,00 | 3.128.455,78 | 0,00 | 0,00 | € 5.419,00 Contributi Alluvione 2013; € 934.296,04 Contributi bonifica 2009; € 306.067,62 Spese generali contatori di competenza di anni precedenti; € 1.498.568,00 Contributo RAS abbattimento costi funzionamento; € 138.846,17 interessi dilatori e di mora su ruoli+24915,20 ENAS +166.887,95 erogazioni Abbanoa relative ad anni precedenti |
| 248 | 2015 | S03 | II | 2 | 426 | Consorzio | Spese per l'esecuzione di OO.PP. a carico dell'Ente | 10.644,36 | 10.644,36 | 0,00 | 0,00 | 0,00 | 10.644,36 | |
| 249 | 2015 | S03 | II | 2 | 739 | Vari | Studio fattibilità schema Flumineddu-Allai | 36.716,64 | 36.716,64 | 0,00 | 0,00 | 0,00 | 36.716,64 | |
| 250 | 2015 | S03 | II | 2 | 743 | Vari | Riassetto funzionale canale sinistra Tirso | 155.938,55 | 1.035,13 | 0,00 | 154.903,42 | 0,00 | 1.035,13 | |
| 251 | 2015 | S03 | II | 2 | 773 | Vari | Interventi su fiumi e argini finanziati dal Genio Civile | 150.000,00 | 150.000,00 | 0,00 | 0,00 | 0,00 | 150.000,00 | |
| 252 | 2015 | S03 | II | 2 | 783 | Vari | Alluvione 2013 | 200.000,00 | 200.000,00 | 0,00 | 0,00 | 50.000,00 | 150.000,00 | |
| 253 | 2015 | S03 | II | 2 | 784 | Vari | Opere di mitigazione del rischio idrogeologico delle aree in riva destra del fiume Tirso | 50.000,00 | 50.000,00 | 0,00 | 0,00 | 8.112,00 | 41.888,00 | |
| 254 | 2015 | S03 | II | 2 | 785 | Vari | Efficientamento delle stazioni di sollevamento del comprensorio irriguo del Consorzio | 220.835,00 | 220.835,00 | 0,00 | 0,00 | 0,00 | 220.835,00 | |
| 255 | 2015 | S01 | II | 3 | 475 | Vari | Hardware e software e accessori diversi - Servizio Amministrativo | 1.142,13 | 1.142,13 | 0,00 | 0,00 | 1.142,13 | 0,00 | |
| 256 | 2015 | S01 | II | 3 | 480 | Vari | Mobili, arredi e attrezzatura d'ufficio - Servizio amministrativo | 507,09 | 507,09 | 0,00 | 0,00 | 507,09 | 0,00 | |
| 257 | 2015 | S02 | II | 3 | 474 | Vari | Autoveicoli, automezzi e macchine operatrici - Servizio Agrario | 197.381,88 | 197.381,88 | 0,00 | 0,00 | 197.381,88 | 0,00 | |
| 258 | 2015 | S02 | II | 3 | 476 | Vari | Hardware e software e accessori diversi - Servizio Agrario | 6.545,18 | 6.545,18 | 0,00 | 0,00 | 6.545,18 | 0,00 | |
| 259 | 2015 | S02 | II | 3 | 481 | Vari | Mobili, arredi e attrezzatura d'ufficio e di cantiere - Servizio Agrario | 4.998,44 | 4.998,44 | 0,00 | 0,00 | 4.998,44 | 0,00 | |
| 260 | 2015 | S03 | II | 3 | 451 | Vari | Spese per interventi su immobili di proprietà dell'Ente | 2.702,33 | - | 0,00 | 2.702,33 | 0,00 | 0,00 | |
| 261 | 2015 | S03 | II | 3 | 477 | Vari | Hardware e software e accessori diversi - Servizio tecnico | 2.427,80 | 2.427,80 | 0,00 | 0,00 | 2.427,80 | 0,00 | |
| 262 | 2015 | S01 | III | 1 | 550 | Vari | Ritenute assicurative e previdenziali | 328.044,07 | 287.750,67 | 0,00 | 40.293,40 | 287.750,67 | 0,00 | |
| 263 | 2015 | S01 | III | 1 | 560 | Vari | Recupero anticipazione c/terzi e personale dipendente | 118,50 | 118,50 | 0,00 | 0,00 | 118,50 | 0,00 | |
| 264 | 2015 | S01 | III | 1 | 565 | Vari | Assegnazione ruoli di contribuenza | 4.078.491,95 | 4.078.491,95 | 0,00 | 0,00 | 4.078.491,95 | 0,00 | |
| | | | | | | | ***T O T A L E*** | **42.349.685,04** | **35.585.802,28** | **0,00** | **6.763.882,76** | **17.949.308,47** | **17.636.493,81** | |
| | | | | | | | **T O T A L E  G E N E R A L E** | **43.860.789,86** | **37.096.907,10** | **0,00** | **6.763.882,76** | **17.975.359,13** | **19.121.547,97** | |

# c) Entrate – Competenze 2016

| TIT. | CAT. | UPB | CAP. | DESCRIZIONE DELLE ENTRATE | Previsioni iniziali approvate | Previsioni definitive in seguito a variazioni di bilancio | DETERMINAZIONI DELL'AMMINISTRAZIONE | | | | | Annotazioni |
|---|---|---|---|---|---|---|---|---|---|---|---|---|
| | | | | | | | Accertamenti | Differenze in più | Differenze in meno | Riscossioni | Residui | |
| **TITOLO I** | | | | **ENTRATE CORRENTI** | | | | | | | | |
| ***Categoria 1*** | | | | ***Contributi vari ed entrate diverse*** | | | | | | | | |
| I | 1 | E01 | 001 | Avanzo di Amministrazione Esercizio Precedente -Disponibile | - | - | - | - | - | - | - | |
| I | 1 | E01 | 002 | Avanzo di Amministrazione Esercizio Precedente - Indisponibile | - | - | - | - | - | - | - | |
| I | 1 | E01 | 010 | Interessi su depositi bancari, cauzionali e postali | 1.000,00 | - | - | - | - | - | - | |
| I | 1 | E01 | 011 | Interessi moratori e di rateazione su ruoli consortili | 139.000,00 | 185.000,00 | 202.289,14 | 17.289,14 | - | 760,47 | 201.528,67 | |
| I | 1 | E01 | 020 | Proventi diversi patrimoniali | 1.000,00 | - | - | - | - | - | - | |
| I | 1 | E01 | 030 | Canone affitto Azienda Agraria Brabau | 77.500,00 | 77.500,00 | 90.435,05 | 12.935,05 | - | 44.869,85 | 45.565,20 | GMC 11.700,00 |
| I | 1 | E01 | 100 | Tasse di voltura e diritti catastali | - | - | - | - | - | - | - | |
| I | 1 | E01 | 110 | Entrate varie | 30.000,00 | 30.000,00 | 40.554,39 | 10.554,39 | - | 30.994,96 | 9.559,43 | |
| I | 1 | E01 | 120 | Proventi ex art. 100 del R.D. 13.02.1933 n° 215 e proventi derivanti dalla gestione delle opere pubbliche di bonifica | 35.000,00 | 21.000,00 | 20.330,34 | - | 669,66 | 10.141,14 | 10.189,20 | |
| I | 1 | E01 | 121 | Rimborso spese di vettoriamento per utenze extragricole | - | - | - | - | - | - | - | |
| I | 1 | E01 | 125 | Rimborsi Iva pagata ai concessionari riscossione ruoli | - | - | - | - | - | - | - | |
| I | 1 | E01 | 126 | Rimborsi dagli Enti locali interessati degli oneri relativi ai permessi amministrativi concessi a lavoratori dipendenti eletti a cariche pubbliche | 2.000,00 | 2.000,00 | 1.554,00 | - | 446,00 | 1.343,00 | 211,00 | |
| I | 1 | E01 | 127 | Rimborsi di spese per indennità di malattia, l.R. 104 e infortuni I.N.A.I.L. - Operai | 15.000,00 | 15.000,00 | 9.237,32 | - | 5.762,68 | 9.237,32 | - | |
| I | 1 | E01 | 128 | Entrate e rimborsi a diminuzione delle spese del personale | 17.000,00 | 18.000,00 | 68.359,86 | 50.359,86 | - | 17.618,93 | 50.740,93 | € 243,00 recupero retribuzione indebita; € 50.497,93 si compensa con capitolo 550/2016 |
| I | 1 | E01 | 130 | Sgravi fiscali contributi oneri sociali | - | - | - | - | - | - | | |
| I | 1 | E01 | 140 | Prelevamento da Fondo E.N.P.A.I.A. trattamento quiescenza dipendenti | 26.000,00 | 26.000,00 | 17.546,81 | - | 8.453,19 | 17.546,81 | - | |
| I | 1 | E01 | 149 | Proventi per concorso e rimborsi di spese | - | - | - | - | - | - | - | |
| I | 1 | E01 | 150 | Rimborsi spese di risarcimento danni e altri proventi della gestione irrigua | 1.000,00 | - | - | - | - | - | - | |
| I | 1 | E01 | 151 | Entrate per accesso agli atti e servizi rivolti all'esterno | 1.000,00 | - | - | - | - | - | - | |
| I | 1 | E01 | 155 | Rimborso dalla R.A.S. e da altri Enti delle spese per il personale "distaccato" | 242.200,00 | 233.200,00 | 232.944,90 | - | 255,10 | 184.105,33 | 48.839,57 | |
| I | 1 | E01 | 156 | Entrate derivanti da convenzioni stipulate con altri enti | - | - | - | - | - | - | - | |
| | | | | *Totale categoria prima* | *587.700,00* | *607.700,00* | *683.251,81* | *91.138,44* | *15.586,63* | *316.617,81* | *366.634,00* | |
| ***Categoria 2*** | | | | ***Contributi ordinari dei consorziati*** | | | | | | | | |
| I | 2 | E02 | 040 | Contributi ordinari per le spese generali istituzionali | 1.314.703,25 | 1.190.693,18 | 1.230.231,13 | 39.537,95 | - | - | 1.230.231,13 | |
| I | 2 | E02 | 045 | Contributi per la manutenzione delle opere di irrigazione consortili | 2.429.922,11 | 2.267.092,40 | 1.836.424,26 | - | 430.668,14 | - | 1.836.424,26 | |
| I | 2 | E02 | 050 | Contributi per l'esercizio e la vigilanza delle opere di irrigazione consortili | 2.961.721,76 | 2.777.504,75 | 2.547.487,66 | - | 230.017,09 | - | 2.547.487,66 | |
| I | 2 | E02 | 056 | Contributi a ruolo per scarichi su canali consortili | - | - | - | - | - | | - | |
| | | | | *Totale categoria seconda* | *6.706.347,12* | *6.235.290,33* | *5.614.143,05* | *39.537,95* | *660.685,23* | - | *5.614.143,05* | |
| ***Categoria 3*** | | | | ***Contributi straordinari dei consorziati*** | | | | | | | | |
| I | 3 | E03 | 055 | Ruoli straordinari per l'ammortamento, da parte dei consorziati, degli oneri a loro carico, dilazionati (rateazione Ruoli anni precedenti) | - | - | - | - | - | - | - | |
| I | 3 | E03 | 060 | Ruolo supplettivo per spareggio costi | - | - | - | - | - | - | - | |
| I | 3 | E03 | 190 | Contributi a carico della proprietà per esecuzione opere private | - | - | - | - | - | - | - | |
| I | 3 | E03 | 200 | Ruoli straordinari per l'ammortamento, da parte dei consorziati, degli oneri a loro carico, dilazionati (per LL.PP. O opere private) | - | - | - | - | - | - | - | |
| | | | | *Totale categoria terza* | - | - | - | - | - | - | - | |
| ***Categoria 4*** | | | | ***Contributi statali e/o regionali per la gestione corrente*** | | - | | | | | | |
| I | 4 | E04 | 065 | Contributi relativi agli scarichi dei canali consortili (L.R. n° 6/2008, art. 5, comma 1, lettera b) - | - | - | - | - | - | - | - | |
| I | 4 | E04 | 066 | Interventi prioritari volti alla progettazione e realizzazione delle opere di completamento, adeguamento funzionale e ammodernamento (L.R. n° 6/2008, art. 5, comma 2, lettera a) - | - | - | - | - | - | - | - | |
| I | 4 | E04 | 067 | Interventi prioritari volti alla Ricomposizione Fondiaria (L.R. n° 6/2008, art. 5, comma 2, lettera b) - | - | - | - | - | - | - | | |
| I | 4 | E04 | 068 | Contributi R.A.S. per la manutenzione e la gestione delle opere di bonifica idraulica(L.R. n° 6/2008, art. 5, comma 2, lettera d) - | - | - | - | - | - | - | | |
| I | 4 | E04 | 069 | Contributi R.A.S. per la manutenzione straordinaria degli impianti irrigui (L.R. n° 6/2008, art. 5, comma 2, lettera e) - | - | - | - | - | - | - | - | |
| I | 4 | E04 | 070 | Contributi R.A.S. per la manutenzione ordinaria delle opere pubbliche di bonifica e manutenzione delle reti irrigue (L.R. n° 6/2008, art. 5, comma 4) | 2.148.109,93 | 2.319.336,14 | 2.319.336,14 | - | - | 2.148.109,93 | 171.226,21 | |
| I | 4 | E04 | 071 | Contributi R.A.S. per la manutenzione e la gestione della rete scolante e degli impianti di sollevamento (L.R. n° 6/2008, art. 5, comma 2, lettera c) - rete scolante | 1.052.573,86 | 1.136.474,70 | 1.136.474,70 | - | - | 1.052.573,86 | 83.900,84 | |

| TIT. | CAT. | UPB | CAP. | DESCRIZIONE DELLE ENTRATE | Previsioni iniziali approvate | Previsioni definitive in seguito a variazioni di bilancio | DETERMINAZIONI DELL'AMMINISTRAZIONE | | | | | Annotazioni |
|---|---|---|---|---|---|---|---|---|---|---|---|---|
| | | | | | | | Accertamenti | Differenze in più | Differenze in meno | Riscossioni | Residui | |
| I | 4 | E04 | 072 | Contributi R.A.S. per la manutenzione e la gestione della rete scolante e degli impianti di sollevamento (L.R. n° 6/2008, art. 5, comma 2, lettera c) - impianti di sollevamento | 1.095.536,06 | 1.182.861,42 | 1.182.861,42 | - | - | 1.095.536,06 | 87.325,36 | |
| I | 4 | E04 | 073 | Contributi R.A.S. per la realizzazione e l'aggiornamento del catasto consortile (L.R. n° 6/2008, art. 5, comma 3, lettera b) - | - | - | - | - | - | - | - | |
| I | 4 | E04 | 074 | Contributi R.A.S. alle spese di funzionamento per la gestione degli impianti consortili (L.R. n° 6/2008, art. 5, comma 4 bis)- | 543.014,80 | 586.298,51 | 586.298,51 | - | - | 543.014,80 | 43.283,71 | |
| I | 4 | E04 | 075 | Contributi alle spese per la gestione degli impianti di sollevamento e/o rimborsi costi energetici da parte della RAS ( L.R. 06/08 art.6) | 132.430,44 | 132.430,44 | 99.596,14 | - | 32.834,30 | - | 99.596,14 | |
| I | 4 | E04 | 076 | Contributi R.A.S. per la realizzazione e l'aggiornamento del piano di classifica (L.R. n° 6/2008, art. 5, comma 3, lettera a) - | - | - | - | - | - | - | - | |
| I | 4 | E04 | 077 | Contributi alle spese per la gestione degli impianti di sollevamento e/o rimborsi costi energetici da parte di ENAS | 5.700.000,00 | 5.400.000,00 | 4.605.695,53 | - | 794.304,47 | 2.197.776,33 | 2.407.919,20 | |
| I | 4 | E04 | 078 | Contributi R.A.S.a favore dei consorzi di bonifica che nella gestione delle proprie funzioni raggiungono obiettivi di economicità ed efficienza (L.R. n°6/2008, art. 7, comma 1) | - | - | - | - | - | - | - | |
| I | 4 | E04 | 079 | Contributo R.A.S. per maggiori spese derivanti dall'attuazione della L.R. n° 6/2008 art. 46, comma 2 | - | - | - | - | - | - | - | |
| I | 4 | E04 | 080 | Contributo fuori ruolo servizio speciale (antibrina) | - | - | - | - | - | - | - | |
| I | 4 | E04 | 081 | Contributi R.A.S. per la copertura dei maggiori oneri derivanti dall'attuazione dell'art. 34 commi 11 e12 della L.R. n° 6/2008 - Contributo operai avventizi - | 1.518.987,34 | 1.400.823,94 | 1.400.823,94 | - | - | - | 1.400.823,94 | |
| I | 4 | E04 | 090 | Contributi R.A.S. straordinari o per abbattimento oneri | 1.500.000,00 | 2.940.678,78 | 2.940.678,78 | - | - | - | 2.940.678,78 | |
| | | | | *Totale categoria quarta* | *13.690.652,43* | *15.098.903,93* | *14.271.765,16* | *-* | *827.138,77* | *7.037.010,98* | *7.234.754,18* | |
| ***Categoria 5*** | | | | ***Entrate derivanti dalla esecuzione di opere pubbliche*** | | | | | | | | |
| I | 5 | E05 | 160 | Spese Generali per l'esecuzione dei lavori finanziati dallo Stato | 10.000,00 | 10.000,00 | - | - | 10.000,00 | - | | |
| I | 5 | E05 | 161 | Entrate per spese generali esecuzione lavori in convenzione con altri Enti | - | - | 90.733,28 | 90.733,28 | - | 90.733,28 | | |
| I | 5 | E05 | 165 | Entrate per esecuzione lavori in amministrazione diretta | 390.000,00 | 175.000,00 | 146.250,00 | - | 28.750,00 | 36.250,00 | 110.000,00 | |
| I | 5 | E05 | 166 | Entrate per esecuzione guardiania diga rio mogoro (contributi RAS) | - | - | - | - | - | - | | |
| I | 5 | E05 | 167 | Entrate per recupero costi incentivo | 190.713,40 | 190.713,40 | 16.706,43 | - | 174.006,97 | 7.286,85 | 9.419,58 | |
| I | 5 | E05 | 175 | Spese Generali per l'esecuzione dei lavori finanziati dalla Regione Autonoma della Sardegna | 623.350,00 | 623.350,00 | 641.613,20 | 18.263,20 | - | 641.613,20 | - | |
| I | 5 | E05 | 180 | Sussidi dello Stato per l'esecuzione di opere private | - | - | - | - | - | - | - | |
| | | | | *Totale categoria quinta* | *1.214.063,40* | *999.063,40* | *895.302,91* | *108.996,48* | *212.756,97* | *775.883,33* | *119.419,58* | |
| ***Categoria 6*** | | | | ***Entrate commerciali*** | | | | | | | | |
| I | 6 | E06 | 168 | Royalties, canoni e altri proventi estranei all'attività istituzionale | 7.500,00 | 7.500,00 | 7.500,00 | - | - | 7.500,00 | - | |
| I | 6 | E06 | 169 | Entrate commerciali da forniture di acqua e lavori | - | - | - | - | - | - | - | |
| | | | | *Totale categoria sesta* | *7.500,00* | *7.500,00* | *7.500,00* | *-* | *-* | *7.500,00* | *-* | |
| | | | | **TOTALE TITOLO I** | ***22.206.262,95*** | ***22.948.457,66*** | ***21.471.962,93*** | ***239.672,87*** | ***1.716.167,60*** | ***8.137.012,12*** | ***13.334.950,81*** | |
| **TITOLO II** | | | | **ENTRATE IN CONTO CAPITALE** | | | | | | | | |
| ***Categoria 1*** | | | | ***Contributi statali e di altri enti statali per l'esecuzione e la manutenzione di oo.pp.*** | | | | | | | | |
| II | 1 | E07 | 701 | PAC 23/8980 Ex CBTA | - | - | - | - | - | - | - | |
| II | 1 | E07 | 702 | PAC 90/1434 Ex CBTA | - | - | - | - | - | - | - | |
| II | 1 | E07 | 703 | PAC 23/8099 Ex CBTA | - | - | - | - | - | - | - | |
| II | 1 | E07 | 704 | PAC 23/503 Ex CBTA | - | - | - | - | - | - | - | |
| II | 1 | E07 | 705 | PAC 23/8925 Ex CBTA | - | - | - | - | - | - | - | |
| II | 1 | E07 | 706 | PAC 6163 Ex CBTA | - | - | - | - | - | - | - | |
| II | 1 | E07 | 707 | PAC 8327 Ex CBTA | - | - | - | - | - | - | - | |
| II | 1 | E07 | 708 | PAC 7968 Ex CBTA | - | - | - | - | - | - | - | |

| TIT. | CAT. | UPB | CAP. | DESCRIZIONE DELLE ENTRATE | Previsioni iniziali approvate | Previsioni definitive in seguito a variazioni di bilancio | DETERMINAZIONI DELL'AMMINISTRAZIONE | | | | | Annotazioni |
|---|---|---|---|---|---|---|---|---|---|---|---|---|
| | | | | | | | Accertamenti | Differenze in più | Differenze in meno | Riscossioni | Residui | |
| II | 1 | E07 | 709 | PAC 23/265 Ex CBTA | - | - | - | - | - | - | - | |
| II | 1 | E07 | 716 | PAC 23/865 Ex CBCO | - | - | - | - | - | - | - | |
| II | 1 | E07 | 717 | PAC 1431 Ex CBCO | - | - | - | - | - | - | - | |
| II | 1 | E07 | 718 | PAC BO 281 Ex CBCO | - | - | - | - | - | - | - | |
| II | 1 | E07 | 719 | Prog 23/50302/A Ex CBCO | - | - | - | - | - | - | - | |
| II | 1 | E07 | 720 | PAC 23/559 Ex CBCO | - | - | - | - | - | - | - | |
| II | 1 | E07 | 724 | Diga Cantoniera Ex 2° Grado | - | - | - | - | - | - | - | |
| II | 1 | E07 | 725 | Diga Cantoniera - Grassetto Ex 2° Grado | - | - | - | - | - | - | - | |
| II | 1 | E07 | 726 | | - | - | - | - | - | - | - | |
| II | 1 | E07 | 727 | Strada Busachi Allai Ex 2° Grado | - | - | - | - | - | - | - | |
| II | 1 | E07 | 728 | Strada Prov.le n° 11 Ex 2° Grado | - | - | - | - | - | - | - | |
| II | 1 | E07 | 729 | Lavori art. 141 somme per lavori Enel | - | - | - | - | - | - | - | |
| II | 1 | E07 | 730 | Zinnigas 2° lotto | - | - | - | - | - | - | - | |
| II | 1 | E07 | 758 | ANAS - Ammodernamento S.S.131 - 1° Lotto - 2° Stralcio | - | - | - | - | - | - | - | |
| II | 1 | E07 | 767 | ANAS- Ammodernamento S.S.131 - 4° Lotto - | - | - | - | - | - | - | - | |
| II | 1 | E07 | 768 | Riordino Irriguo distretti Zinnigas - Baratili - Pauli Bingias II Lotto | - | - | - | - | - | - | - | |
| II | 1 | E07 | 770 | Rete tubata Mogoro | - | - | - | - | - | - | - | |
| II | 1 | E07 | 772 | Lavori S.Nicolò e Fenosu - Opere integrative | - | - | - | - | - | - | - | |
| II | 1 | E07 | 774 | Progettazione Riordino Irriguo Zinnigas-Lorissa, Pauli Bingias Sud | - | - | - | - | - | - | - | |
| II | 1 | E07 | 775 | Sistemazione e completamento canale acque medie | - | - | - | - | - | - | - | |
| II | 1 | E07 | 776 | Rete di scolo sett. Sud – I° Distretto irriguo | - | - | - | - | - | - | - | |
| II | 1 | E07 | 777 | Rete di dreno Distretto San Giovanni | - | - | - | - | - | - | - | |
| II | 1 | E07 | 778 | Sistemazione idraulica colatori n. 5 e n. 7 | - | - | - | - | - | - | - | |
| II | 1 | E07 | 779 | Lavori sistemazione completamento rete dreno Bennaxi | - | - | - | - | - | - | - | |
| II | 1 | E07 | 780 | Lavori adeguamento sistemazione e bitumatura strada Is Arutas | - | - | - | - | - | - | - | |
| II | 1 | E07 | 781 | Sistemazione valliva del Rio Tramatza e suoi affluenti | - | - | - | - | - | - | - | |
| II | 1 | E07 | 890 | Realizzazione o gestione di opere assegnate in corrispondenza di deleghe, convenzioni o concessioni | - | - | - | - | - | - | - | |
| II | 1 | E07 | 891 | Revisione prezzi contrattuali e riserve sui lavori | - | - | - | - | - | - | - | |
| | | | | *Totale categoria prima* | - | - | - | - | - | - | - | |
| ***Categoria 2*** | | | | ***Contributi regionali e di altri enti regionali per l'esecuzione e la manutenzione di oo.pp*** | | | | | | | | |
| II | 2 | E08 | 171 | Contabilità dello Stato e/o della RAS per l'esecuzione di Lavori e Perizie | - | - | - | - | - | - | - | |
| II | 2 | E08 | 172 | Realizzazione o gestione di opere assegnate in corrispondenza di deleghe, convenzioni o concessioni - Recupero indennità di esproprio da retrocessioni | - | - | - | - | - | - | - | |
| II | 2 | E08 | 173 | Contabilità della RAS per l'esecuzione di Riordini Fondiari | - | 300.000,00 | - | - | 300.000,00 | - | - | |
| II | 2 | E09 | 170 | Realizzazione o gestione di opere assegnate in corrispondenza di deleghe, convenzioni o concessioni - Gestione Servizio Tecnico | - | - | - | - | - | - | - | |
| II | 2 | E09 | 710 | Lav riv mogoro Ex CBTA | - | - | - | - | - | - | - | |
| II | 2 | E09 | 711 | Lav. Rio morittu Ex CBTA | - | - | - | - | - | - | - | |
| II | 2 | E09 | 712 | Diga mogoro man 96 Ex CBTA | - | - | - | - | - | - | - | |
| II | 2 | E09 | 713 | Diga mogoro man 97 Ex CBTA | - | - | - | - | - | - | - | |
| II | 2 | E09 | 714 | S'ena Arrubia Ex CBTA | - | - | - | - | - | - | - | |
| II | 2 | E09 | 715 | Contributi regionali e di altri enti regionali per l'esecuzione e la manutenzione di oo.pp | - | - | - | - | - | - | - | |

| TIT. | CAT. | UPB | CAP. | DESCRIZIONE DELLE ENTRATE | Previsioni iniziali approvate | Previsioni definitive in seguito a variazioni di bilancio | DETERMINAZIONI DELL'AMMINISTRAZIONE | | | | | Annotazioni |
|---|---|---|---|---|---|---|---|---|---|---|---|---|
| | | | | | | | Accertamenti | Differenze in più | Differenze in meno | Riscossioni | Residui | |
| II | 2 | E09 | 721 | Lavori Serra Arena Ex CBCO | - | - | - | - | - | - | - | |
| II | 2 | E09 | 722 | Per 58/17/82 - Cirras S.Elena Ex CBCO | - | - | - | - | - | - | - | |
| II | 2 | E09 | 723 | Impianti cattura Sa Mardini Ex CBCO | - | - | - | - | - | - | - | |
| II | 2 | E09 | 731 | Lavori Anas 1,2,3,4 lotto | - | - | - | - | - | - | - | |
| II | 2 | E09 | 732 | Sist. Bacini montani Rio Mogoro | - | - | - | - | - | - | - | |
| II | 2 | E09 | 733 | Schema 31 | - | - | - | - | - | - | - | |
| II | 2 | E09 | 734 | Rio mogoro | - | - | - | - | - | - | - | |
| II | 2 | E09 | 735 | Contatori e app. filtranti | - | - | - | - | - | - | - | |
| II | 2 | E09 | 736 | Lavori corru e s'ittiri | - | - | - | - | - | - | - | |
| II | 2 | E09 | 737 | Lavori S.V.Milis Abbanoa | - | - | - | - | - | - | - | |
| II | 2 | E09 | 738 | Revisione impianti amianto (finanz. vari) | 63.000,00 | 63.000,00 | 63.000,00 | - | - | - | 63.000,00 | |
| II | 2 | E09 | 739 | Studio fattibilità schema Flumineddu-Allai | - | - | - | - | - | - | - | |
| II | 2 | E09 | 740 | Adeguamento Rio Mogoro alla normativa vigente | - | - | - | - | - | - | - | |
| II | 2 | E09 | 741 | Diversivo Rio Mogoro  Adeguamento centrale sollevam. Fluminimannu | - | - | - | - | - | - | - | |
| II | 2 | E09 | 742 | Completamento indagini geognostiche diga S. Vittoria sul Mogoro | - | - | - | - | - | - | - | |
| II | 2 | E09 | 743 | Riassetto funzionale canale sinistra Tirso | - | - | - | - | - | - | | |
| II | 2 | E09 | 744 | Complet. Ind. Geognost. realizzaz. Serbatoio Rio Mannu Cuglieri | - | - | - | - | - | - | - | |
| II | 2 | E09 | 745 | Schema 31 - Tirso | - | - | - | - | - | - | - | |
| II | 2 | E09 | 746 | CGEI 437 - Diga Cantoniera - lamierini paraspruzzo ecc. | - | - | - | - | - | - | - | |
| II | 2 | E09 | 747 | Riordino Fondiario Sub-Comprensorio Nord | - | - | - | - | - | - | - | |
| II | 2 | E09 | 748 | Completamento riordino irriguo distretto di Serra Arena | - | - | - | - | - | - | - | |
| II | 2 | E09 | 749 | Protez. stagno S'Ena Arrubia - Realizzazione vasconi decantazione | - | - | - | - | - | - | - | |
| II | 2 | E09 | 750 | Incremento ittico Marceddì - 1^ Fase | - | - | - | - | - | - | - | |
| II | 2 | E09 | 751 | Fornitura apparecchiature misurazione acqua | - | - | - | - | - | - | - | |
| II | 2 | E09 | 752 | Realizzaz. Impianti cattura paratoie Stagno S'Ena Arrubia | - | - | - | - | - | - | - | |
| II | 2 | E09 | 753 | Lav. Riord. fond. RAS FEOGA | - | - | - | - | - | - | - | |
| II | 2 | E09 | 754 | Sistemazione idrogeologica Bacini Montani Rio Mogoro | - | - | - | - | - | - | - | |
| II | 2 | E09 | 755 | Fiume Tirso tratto arginato - POR 2000/2006 | - | - | - | - | - | - | - | |
| II | 2 | E09 | 756 | Asta valliva Fiume Tirso - | - | - | - | - | - | - | - | |
| II | 2 | E09 | 757 | Completamento impianti S'ena Arrubia | - | - | - | - | - | - | - | |
| II | 2 | E09 | 759 | Recupero Ambientale Stagno di Cabras (PROVINCIA) | 108.610,00 | 108.610,00 | - | - | 108.610,00 | - | - | |
| II | 2 | E09 | 760 | Messa a norma Santa Vittoria Tirso | - | - | - | - | - | - | - | |
| II | 2 | E09 | 761 | Sistemazione Rio Molino de Josso - Completamento | - | - | - | - | - | - | - | |
| II | 2 | E09 | 762 | Sistemazione idraulica Fiume Tirso | - | - | - | - | - | - | - | |
| II | 2 | E09 | 763 | Traversa Pranu Antoni - Taratura Ventole - Paratoie ecc. | - | - | - | - | - | - | - | |
| II | 2 | E09 | 764 | POR 2000/2006 Ciclo Integr. acque sistemi irrigui - Contatori | - | - | - | - | - | - | - | |
| II | 2 | E09 | 765 | Realizzaz. arginatura lungo il Fiume Tirso - Loc. Silì | - | - | - | - | - | - | - | |
| II | 2 | E09 | 766 | Interventi strutt. sbarramenti esistenti - Diga Cantoniera - Smottamenti | - | - | - | - | - | - | - | |
| II | 2 | E09 | 769 | Riordino Irriguo distretti Zinnigas - Baratili - Pauli Bingias III Lotto | - | - | - | - | - | - | - | |
| II | 2 | E09 | 771 | Lavori cavalcavia circonval. Nord Oristano (PROVINCIA) | - | - | - | - | - | - | - | |
| II | 2 | E09 | 773 | Interventi su fiumi e argini finanziati dal Genio Civile | 1.350.000,00 | 1.350.000,00 | 150.000,00 | - | 1.200.000,00 | - | 150.000,00 | |
| II | 2 | E09 | 782 | Riconfigurazione Is Bangius | - | - | - | - | - | - | - | |
| II | 2 | E09 | 783 | Alluvione 2013 | 1.800.000,00 | 1.800.000,00 | 550.000,00 | - | 1.250.000,00 | 550.000,00 | - | |
| II | 2 | E09 | 784 | Opere di mitigazione del rischio idrogeologico delle aree in riva destra del fiume Tirso | 750.000,00 | 750.000,00 | - | - | 750.000,00 | - | - | |
| II | 2 | E09 | 785 | Efficientamento delle stazioni di sollevamento del comprensorio irriguo del Consorzio | 1.987.515,00 | 1.987.515,00 | - | - | 1.987.515,00 | - | - | |

| TIT. | CAT. | UPB | CAP. | DESCRIZIONE DELLE ENTRATE | Previsioni iniziali approvate | Previsioni definitive in seguito a variazioni di bilancio | DETERMINAZIONI DELL'AMMINISTRAZIONE | | | | | Annotazioni |
|---|---|---|---|---|---|---|---|---|---|---|---|---|
| | | | | | | | Accertamenti | Differenze in più | Differenze in meno | Riscossioni | Residui | |
| II | 2 | E09 | 801 | Perizie Regionali 92 Ex CBTA | - | - | - | - | - | - | - | |
| II | 2 | E09 | 802 | Perizie Regionali 93 Ex CBTA | - | - | - | - | - | - | - | |
| II | 2 | E09 | 803 | Perizie Regionali 94 Ex CBTA | - | - | - | - | - | - | - | |
| II | 2 | E09 | 804 | Perizie Regionali 95 Ex CBTA | - | - | - | - | - | - | - | |
| II | 2 | E09 | 805 | Perizie Regionali 96 Ex CBTA | - | - | - | - | - | - | - | |
| II | 2 | E09 | 806 | Perizie Regionali 97 Ex CBTA | - | - | - | - | - | - | - | |
| II | 2 | E09 | 807 | Perizie Regionali 98 Ex CBTA | - | - | - | - | - | - | - | |
| II | 2 | E09 | 808 | Perizie Regionali 97 ex CBCO | - | - | - | - | - | - | - | |
| II | 2 | E09 | 809 | Perizie Regionali 98 ex CBCO | - | - | - | - | - | - | - | |
| II | 2 | E09 | 810 | Perizie Regionali 92 ex 2° grado | - | - | - | - | - | - | - | |
| II | 2 | E09 | 811 | Perizie Regionali 93 ex 2° grado | - | - | - | - | - | - | - | |
| II | 2 | E09 | 812 | Perizie Regionali 94 ex 2° grado | - | - | - | - | - | - | - | |
| II | 2 | E09 | 813 | Perizie Regionali 96 ex 2° grado | - | - | - | - | - | - | - | |
| II | 2 | E09 | 814 | Perizie Regionali 97 ex 2° grado | - | - | - | - | - | - | - | |
| II | 2 | E09 | 815 | Perizie Regionali 98 ex 2° grado | - | - | - | - | - | - | - | |
| II | 2 | E09 | 816 | Perizie Regionali 2000 | - | - | - | - | - | - | - | |
| II | 2 | E09 | 817 | Perizie Regionali 2001 | - | - | - | - | - | - | - | |
| II | 2 | E09 | 818 | Perizie Straordinarie - Programma 1999 - 2000 - Panconi S. Vittoria | - | - | - | - | - | - | - | |
| II | 2 | E09 | 819 | Manutenzione esecizio opere prog. 1999 | - | - | - | - | - | - | - | |
| II | 2 | E09 | 820 | Perizie Regionali anno 2000 | - | - | - | - | - | - | - | |
| II | 2 | E09 | 821 | Perizie Regionali anno 2001 - Manutenzione ordinaria | - | - | - | - | - | - | - | |
| II | 2 | E09 | 822 | Perizie Manutenz. Straordinaria 2001 | - | - | - | - | - | - | - | |
| II | 2 | E09 | 823 | Perizie regionali anno 2002 | - | - | - | - | - | - | - | |
| II | 2 | E09 | 824 | Perizie Regionali anno 2004 - Manutenzione ordinaria | - | - | - | - | - | - | - | |
| II | 2 | E09 | 825 | Perizie Regionali anno 2006 - Manutenzione Ordinaria | - | - | - | - | - | - | - | |
| II | 2 | E09 | 826 | Perizie Regionali anno 2007 - Manutenzione ordinaria | 80.000,00 | 80.000,00 | - | - | 80.000,00 | - | - | |
| II | 2 | E09 | 827 | Perizie Regionali anno 2008 - Manutenzione ordinaria | - | - | - | - | - | - | - | |
| II | 2 | E09 | 828 | Perizie Regionali anno 2010 - Manutenzione ordinaria | - | - | - | - | - | - | - | |
| II | 2 | E09 | 829 | Perizie Regionali anno 2011 - Manutenzione ordinaria | - | - | - | - | - | - | - | |
| II | 2 | E09 | 830 | Perizie Regionali anno 2012 - Manutenzione ordinaria | - | - | - | - | - | - | - | |
| II | 2 | E09 | 831 | Perizie Regionali anno 2013 - Manutenzione ordinaria | - | - | - | - | - | - | - | |
| II | 2 | E09 | 896 | Revisione prezzi contrattuali e riserve sui lavori | - | - | - | - | - | - | - | |
| | | | | *Totale categoria seconda* | *6.139.125,00* | *6.439.125,00* | *763.000,00* | *-* | *5.676.125,00* | *550.000,00* | *213.000,00* | |
| ***Categoria 3*** | | | | ***Alienazione di beni*** | | | | | | | | |
| II | 3 | E10 | 220 | Entrate per alienazione di beni immobili | - | - | - | - | - | - | - | |
| II | 3 | E10 | 230 | Entrate per alienazione di beni mobili | 2.000,00 | 2.000,00 | - | - | 2.000,00 | - | - | |
| | | | | *Totale categoria terza* | *2.000,00* | *2.000,00* | *-* | *-* | *2.000,00* | *-* | *-* | |
| ***Categoria 4*** | | | | ***Entrate per assunzione di prestiti*** | | | | | | | | |
| II | 4 | E11 | 240 | Prestiti a breve e medio termine | - | - | - | - | - | - | - | |
| II | 4 | E11 | 250 | Mutui pluriennali (anche garantiti da delegazioni sui contributi consortili) | - | - | - | - | - | - | - | |
| II | 4 | E11 | 260 | Contributo RAS a copertura interessi passivi preammortamento mutui | - | - | - | - | - | - | - | |
| II | 4 | E11 | 270 | Mutui opere private quota privata 6% P.A.C. 23/50226-1F/88 | - | - | - | - | - | - | - | |
| | | | | *Totale categoria quarta* | - | - | - | - | - | - | - | |
| | | | | **TOTALE TITOLO II** | ***6.141.125,00*** | ***6.441.125,00*** | ***763.000,00*** | ***-*** | ***5.678.125,00*** | ***550.000,00*** | ***213.000,00*** | |

| TIT. | CAT. | UPB | CAP. | DESCRIZIONE DELLE ENTRATE | Previsioni iniziali approvate | Previsioni definitive in seguito a variazioni di bilancio | DETERMINAZIONI DELL'AMMINISTRAZIONE | | | | | Annotazioni |
|---|---|---|---|---|---|---|---|---|---|---|---|---|
| | | | | | | | Accertamenti | Differenze in più | Differenze in meno | Riscossioni | Residui | |
| **TITOLO III** | | | | **PARTITE DI GIRO** | | | | | | | | |
| ***Categoria 1*** | | | | ***Entrate che fanno nascere debiti diversi*** | | | | | | | | |
| III | 1 | E12 | 280 | Contributi statali per svolgimento di attività dimostrative | - | - | - | - | - | | | |
| III | 1 | E12 | 281 | Contributi regionali per studi e progetti di sviluppo organizzativo dei Consorzi | - | - | - | - | - | - | | |
| III | 1 | E12 | 290 | Ritenute previdenziali | 1.000.000,00 | 1.000.000,00 | 669.214,48 | - | 330.785,52 | 663.047,87 | 6.166,61 | |
| III | 1 | E12 | 300 | Introito di somme per conto terzi | 60.000,00 | 60.000,00 | 56.884,28 | - | 3.115,72 | 56.591,58 | 292,70 | |
| III | 1 | E12 | 305 | Entrate provvisorie su ruoli di contribuenza | 5.000.000,00 | 5.000.000,00 | 3.629.163,07 | - | 1.370.836,93 | 3.595.138,45 | 34.024,62 | |
| III | 1 | E12 | 310 | Incasso di depositi cauzionali passivi | 5.000,00 | 5.000,00 | - | - | 5.000,00 | - | | |
| III | 1 | E12 | 320 | Depositi per spese contrattuali e varie | 20.000,00 | 20.000,00 | - | - | 20.000,00 | - | | |
| III | 1 | E12 | 325 | Compensi ed aggi sulle riscossioni dei contributi ordinari per le spese generali istituzionali | - | - | - | - | - | - | | |
| III | 1 | E12 | 326 | Compensi ed aggi sulle riscossioni dei tributi per l'esercizio, la manutenzione e la vigilanza delle opere consortili | - | - | - | - | - | - | | |
| III | 1 | E12 | 327 | Regolarizzazione anticipazione Ruoli | - | - | - | - | - | - | | |
| III | 1 | E12 | 340 | Ritenute fiscali sulle retribuzioni al personale | 1.400.000,00 | 1.400.000,00 | 1.307.776,33 | - | 92.223,67 | 1.246.328,34 | 61.447,99 | |
| III | 1 | E12 | 350 | Ritenute fiscali e previdenziali sui compensi a amministratori e a terzi | 100.000,00 | 100.000,00 | 61.735,08 | - | 38.264,92 | 61.735,08 | - | |
| III | 1 | E12 | 355 | Riscossione imposte dirette e indirette per conto terzi | - | - | - | - | - | - | | |
| III | 1 | E12 | 380 | Incasso di anticipazioni su contributi statali (per progettazioni ed esecuzione oo.pp.) | - | - | - | - | - | - | | |
| III | 1 | E12 | 385 | Incasso di anticipazioni su contributi regionali (per progettazioni ed esecuzione opere pubbliche) | - | - | - | - | - | - | | |
| III | 1 | E12 | 395 | Accantonamento a Fondi diversi | - | - | - | - | - | - | | |
| III | 1 | E12 | 400 | Entrate figurative per partite varie d'ordine | 90.000,00 | 90.000,00 | 49.813,67 | - | 40.186,33 | 49.414,61 | 399,06 | |
| | | | | *Totale categoria prima* | *7.675.000,00* | *7.675.000,00* | *5.774.586,91* | *-* | *1.900.413,09* | *5.672.255,93* | *102.330,98* | *-* |
| ***Categoria 2*** | | | | ***Entrate per recupero di crediti diversi*** | | | | | | | | |
| III | 2 | E13 | 285 | Contributi regionali per spese esercizio e custodia Diga Rio Mogoro | - | - | - | - | - | | | |
| III | 2 | E13 | 295 | Irap sulle retribuzioni | - | - | - | - | - | - | | |
| III | 2 | E13 | 315 | Recupero di depositi cauzionali attivi | 5.000,00 | 5.000,00 | - | - | 5.000,00 | - | | |
| III | 2 | E13 | 330 | Recupero di somme anticipate all'economo o ad altri eventuali uffici dipendenti | 20.000,00 | 20.000,00 | 1.000,00 | - | 19.000,00 | 1.000,00 | - | |
| III | 2 | E13 | 335 | Recupero di somme anticipate o spese per conto di terzi | 25.000,00 | 25.000,00 | 21.296,37 | - | 3.703,63 | - | 21.296,37 | |
| III | 2 | E13 | 360 | Rimborso della Fondazione ENPAIA del trattamento di quiescenza al personale cessato (indennità e/o pensioni) o in servizio (anticipazioni ai sensi della Legge 297/82 Art. 1, 6° e 11° comma) | 300.000,00 | 300.000,00 | 278.619,23 | - | 21.380,77 | 229.774,14 | 48.845,09 | |
| III | 2 | E13 | 370 | Incasso di indennità a dipendenti da altri Enti, Fondazioni, etc, o dalla Cassa di Previdenza | 80.000,00 | 80.000,00 | 16.556,01 | - | 63.443,99 | 16.556,01 | - | |
| III | 2 | E13 | 405 | Recupero di somme anticipate figurativamente per partite varie d'ordine | 10.000,00 | 10.000,00 | - | - | 10.000,00 | - | - | |
| | | | | *Totale categoria seconda* | *440.000,00* | *440.000,00* | *317.471,61* | *-* | *122.528,39* | *247.330,15* | *70.141,46* | |
| | | | | **TOTALE TITOLO III** | **8.115.000,00** | **8.115.000,00** | **6.092.058,52** | **-** | **2.022.941,48** | **5.919.586,08** | **172.472,44** | |

| TIT. | CAT. | UPB | CAP. | DESCRIZIONE DELLE ENTRATE | Previsioni iniziali approvate | Previsioni definitive in seguito a variazioni di bilancio | DETERMINAZIONI DELL'AMMINISTRAZIONE | | | | | Annotazioni |
|---|---|---|---|---|---|---|---|---|---|---|---|---|
| | | | | | | | Accertamenti | Differenze in più | Differenze in meno | Riscossioni | Residui | |
| | | | | ***RIEPILOGO UNITA' PREVISIONALI DI BASE - ENTRATA*** | | | | | | | | |
| | | | | UPB E01:Contributi vari ed entrate diverse | 587.700,00 | 607.700,00 | 683.251,81 | 91.138,44 | 15.586,63 | 316.617,81 | 366.634,00 | |
| | | | | UPB E02: Contributi ordinari dei consorziati | 6.706.347,12 | 6.235.290,33 | 5.614.143,05 | 39.537,95 | 660.685,23 | - | 5.614.143,05 | |
| | | | | UPB E03: Contributi straordinari dei consorziati | - | - | - | - | - | - | - | |
| | | | | UPB E04: Contributi statali e/o regionali per la gestione corrente | 13.690.652,43 | 15.098.903,93 | 14.271.765,16 | - | 827.138,77 | 7.037.010,98 | 7.234.754,18 | |
| | | | | UPB E05: Entrate derivanti dalla esecuzione di opere pubbliche | 1.214.063,40 | 999.063,40 | 895.302,91 | 108.996,48 | 212.756,97 | 775.883,33 | 119.419,58 | |
| | | | | UPB E06: Entrate commerciali | 7.500,00 | 7.500,00 | 7.500,00 | - | - | 7.500,00 | - | |
| | | | | UPB E07: Contributi statali e di altri enti statali per l'esecuzione e la manutenzione di oo.pp. | - | - | - | - | - | - | - | |
| | | | | UPB E08: Contributi regionali e di altri enti regionali per l'esecuzione e la manutenzione di oo.pp - Servizio Agrario | - | 300.000,00 | - | - | 300.000,00 | - | - | |
| | | | | UPB E09: Contributi regionali e di altri enti regionali per l'esecuzione e la manutenzione di oo.pp - Servizio Tecnico | 6.139.125,00 | 6.139.125,00 | 763.000,00 | - | 5.376.125,00 | 550.000,00 | 213.000,00 | |
| | | | | UPB 10: Alienazione beni | 2.000,00 | 2.000,00 | - | - | 2.000,00 | - | - | |
| | | | | UPB 11: Entrate per assunzione di prestiti | - | - | - | - | - | - | - | |
| | | | | UPB 12: Entrate che fanno nascere debiti diversi | 7.675.000,00 | 7.675.000,00 | 5.774.586,91 | - | 1.900.413,09 | 5.672.255,93 | 102.330,98 | |
| | | | | UPB 13: Entrate per recupero di crediti diversi | 440.000,00 | 440.000,00 | 317.471,61 | - | 122.528,39 | 247.330,15 | 70.141,46 | |
| | | | | **TOTALE UPB** | **36.462.387,95** | **37.504.582,66** | **28.327.021,45** | **239.672,87** | **9.417.234,08** | **14.606.598,20** | **13.720.423,25** | |
| | | | | ***RIASSUNTO GENERALE DELLA PARTE PRIMA - ENTRATA*** | | | | | | | | |
| | | | | TITOLO PRIMO - ENTRATE CORRENTI | 22.206.262,95 | 22.948.457,66 | 21.471.962,93 | 239.672,87 | 1.716.167,60 | 8.137.012,12 | 13.334.950,81 | |
| | | | | TITOLO SECONDO - ENTRATE IN CONTO CAPITALE | 6.141.125,00 | 6.441.125,00 | 763.000,00 | - | 5.678.125,00 | 550.000,00 | 213.000,00 | |
| | | | | TITOLO TERZO - PARTITE DI GIRO | 8.115.000,00 | 8.115.000,00 | 6.092.058,52 | - | 2.022.941,48 | 5.919.586,08 | 172.472,44 | |
| | | | | **TOTALE PARTE PRIMA - ENTRATA** | **36.462.387,95** | **37.504.582,66** | **28.327.021,45** | **239.672,87** | **9.417.234,08** | **14.606.598,20** | **13.720.423,25** | |

# d) Uscite – Competenza 2016

| UPB | TIT. | CAT. | CAP. | DESCRIZIONE DELLE SPESE | Previsioni iniziali approvate | Previsioni definitive in seguito a variazioni di bilancio | DETERMINAZIONI DELL'AMMINISTRAZIONE | | | | | Annotazioni |
|---|---|---|---|---|---|---|---|---|---|---|---|---|
| | | | | | | | Impegni | Differenze in più | Differenze in meno | Pagamenti | Residui | |
| **TITOLO I** | | | | **SPESE CORRENTI** | | | | | | | | |
| ***Categoria 1*** | | | | ***Spese per organi amministrativi*** | | | | | | | | |
| S01 | I | 1 | 010 | Indennità e spese per Amministratori e Revisori dei Conti | 90.000,00 | 90.000,00 | 99.657,88 | 9.657,88 | - | 78.088,28 | 21.569,60 | Saldo revisori |
| S01 | I | 1 | 011 | Contributi all'INPS per indennità corrisposte ad Amministratori | 8.500,00 | 9.000,00 | 8.973,23 | - | 26,77 | 8.973,23 | - | |
| S01 | I | 1 | 012 | Imposta regionale sulle Attività Produttive - IRAP- sui compensi ad Amministratori | 4.500,00 | 4.770,00 | 4.764,56 | - | 5,44 | 4.764,56 | - | |
| S01 | 1 | 1 | 015 | Spese per trasferte, missioni, viaggi di studio, convegni, corsi di aggiorn.to e assicurazioni per Amministratori | 2.700,00 | 2.700,00 | 1.115,39 | - | 1.584,61 | 606,69 | 508,70 | Reintegro economale |
| | | | | *Totale categoria prima* | *105.700,00* | *106.470,00* | *114.511,06* | *9.657,88* | *1.616,82* | *92.432,76* | *22.078,30* | - |
| ***Categoria 2*** | | | | ***Spese per il personale dipendente*** | | | | | | | | |
| S01 | 1 | 2 | 020 | Spese per personale Dirigente e impiegati Ufficio Amm.vo | - | - | - | - | - | | - | |
| S01 | 1 | 2 | 030 | Spese per personale Dirigente e impiegati Ufficio Tecnico | - | - | - | - | - | | - | |
| S01 | 1 | 2 | 035 | Spese per personale Dirigente e impiegati gestione dighe e invasi | - | - | - | - | - | | - | |
| S01 | 1 | 2 | 040 | Spese per personale Dirigente e impiegati Ufficio Agrario | - | - | - | - | - | | - | |
| S01 | I | 2 | 049 | Tirocinio formativo di personale | 5.000,00 | 5.000,00 | - | - | 5.000,00 | | - | |
| S01 | 1 | 2 | 050 | Spese per personale Dirigente e impiegati Ufficio Es. e Manut. | - | - | - | - | - | | - | |
| S01 | I | 2 | 051 | Stipendi al personale a tempo indeterminato | 3.510.000,00 | 3.545.000,00 | 3.532.067,61 | - | 12.932,39 | 3.532.067,61 | - | |
| S01 | I | 2 | 052 | Retribuzioni e TFR in relazione all'assunzione di operai a tempo determinato. Personale direttamente addetto (Art. 34 comma 11 e 12) | 1.306.000,00 | 1.254.000,00 | 1.215.215,99 | - | 38.784,01 | 1.209.591,69 | 5.624,30 | |
| S01 | I | 2 | 053 | Retribuzioni e TFR in relazione all'assunzione di operai a tempo determinato. | 348.000,00 | 342.000,00 | 339.973,62 | - | 2.026,38 | 333.803,40 | 6.170,22 | |
| S01 | 1 | 2 | 054 | Spese personale avventizio addetto alle opere trasferite ad ENAS | 187.000,00 | 178.000,00 | 176.481,51 | - | 1.518,49 | 176.481,51 | - | |
| S01 | I | 2 | 055 | Indennità di reperibilità | 51.000,00 | 51.000,00 | 49.095,00 | - | 1.905,00 | 48.985,00 | 110,00 | |
| S01 | I | 2 | 056 | Compenso per il lavoro straordinario | 167.200,00 | 167.200,00 | 159.901,21 | - | 7.298,79 | 159.854,56 | 46,65 | |
| S01 | I | 2 | 057 | Indennità di trasferta, missione e chilometrica | 88.900,00 | 80.900,00 | 79.477,89 | - | 1.422,11 | 79.258,91 | 218,98 | |
| S01 | I | 2 | 058 | Assegni per il nucleo familiare | 4.900,00 | 6.900,00 | 5.544,60 | - | 1.355,40 | 5.544,60 | - | |
| S01 | I | 2 | 059 | Spese per rapporti di collaborazione continuata e continuativa, somministrazione di lavoro e simili | 35.000,00 | 65.000,00 | 56.578,24 | - | 8.421,76 | 47.484,15 | 9.094,09 | |
| S01 | I | 2 | 066 | Spese per il pagamento di arretrati, indennizzi, e costi da transazione con il personale | 20.000,00 | 35.000,00 | 33.404,08 | - | 1.595,92 | 33.404,08 | - | |
| S01 | I | 2 | 070 | Trattamento di pensione personale in quiescenza | 41.000,00 | 41.000,00 | 33.303,85 | - | 7.696,15 | 33.303,85 | | |
| S01 | I | 2 | 071 | Contributi INPS, SCAU e Fondo Integrativo Sanitario | 890.000,00 | 890.000,00 | 898.568,80 | 8.568,80 | - | 699.326,75 | 199.242,05 | 3°SCAU 110.158,47; 4°SCAU 59.032,37+30.051,21 |
| S01 | I | 2 | 072 | Contributi all'INPDAP | 1.900,00 | 1.900,00 | 1.836,68 | - | 63,32 | 1.836,68 | - | |
| S01 | I | 2 | 073 | Contributi al Fondo Previdenza | 61.000,00 | 65.000,00 | 65.000,00 | - | - | 65.000,00 | - | |
| S01 | I | 2 | 074 | Contributi all'Inail | - | - | - | - | - | - | - | |
| S01 | I | 2 | 075 | Accantonamento indennità di fine rapporto e conguaglio anni pregressi e contributi Fondo Agrifondo | 371.000,00 | 352.000,00 | 349.154,80 | - | 2.845,20 | 349.154,80 | - | |
| S01 | I | 2 | 076 | Accantonamento per liquidazione indennità non iscritti al fondo di previdenza ENPAIA (Art. 120 CCNL 1985) e Cassa di Previdenza Dipendenti Ex Campidano | 63.600,00 | 67.600,00 | 68.288,35 | 688,35 | - | 44.760,39 | 23.527,96 | Fondo per 2% operai |
| S01 | I | 2 | 165 | Imposta Regionale sulle Attività produttive - IRAP- | 454.000,00 | 477.000,00 | 458.469,12 | - | 18.530,88 | 457.901,31 | 567,81 | |
| S01 | 1 | 2 | 340 | Spese personale operaio fisso | - | - | - | - | - | - | - | |
| S01 | 1 | 2 | 345 | Spese personale fisso addetto esercizio e sorveglianza Dighe e Invasi (trasferite ad ENAS) | - | - | - | - | - | - | - | |
| S01 | 1 | 2 | 346 | Spese personale fisso addetto esercizio e sorveglianza canale adduttore sx Tirso (trasferite ad ENAS) | - | - | - | - | - | - | - | |
| S01 | I | 2 | 350 | Spese personale operaio avventizio (spese fisse) | - | - | - | - | - | - | - | |
| S01 | 1 | 2 | 351 | Spese personale avventizio addetto a Dighe e Invasi (trasferite ad ENAS) | - | - | - | - | - | - | - | |
| S01 | 1 | 2 | 352 | Spese personale avventizio addetto a canale adduttore sx Tirso (trasferite ad ENAS) | - | - | - | - | - | - | - | |
| S01 | I | 2 | 356 | Spese per il pagamento di arretrati, indennizzi, e costi da transazione con il personale operaio | - | - | - | - | - | - | - | |
| | | | | *Totale categoria seconda* | *7.605.500,00* | *7.624.500,00* | *7.522.361,35* | *9.257,15* | *111.395,80* | *7.277.759,29* | *244.602,06* | |

| UPB | TIT. | CAT. | CAP. | DESCRIZIONE DELLE SPESE | Previsioni iniziali approvate | Previsioni definitive in seguito a variazioni di bilancio | DETERMINAZIONI DELL'AMMINISTRAZIONE | | | | | Annotazioni |
|---|---|---|---|---|---|---|---|---|---|---|---|---|
| | | | | | | | Impegni | Differenze in più | Differenze in meno | Pagamenti | Residui | |
| *Categoria 3* | | | | *Spese di gestione e funzionamento dell'Ente* | | | | | | | | |
| S01 | I | 3 | 001 | Disavanzo di amministrazione a chiusura esercizio precedente | - | - | - | - | - | - | - | |
| S01 | I | 3 | 060 | Partecipazione a seminari di studio, corsi, convegni e viaggi d'istruzione ed espletamento concorsi | 15.000,00 | 15.000,00 | 9.393,00 | - | 5.607,00 | 7.862,00 | 1.531,00 | Reintegro economale € 131,00; Mediaconsult €1.400,00 |
| S01 | I | 3 | 078 | Contrattuali | - | - | - | - | - | - | - | |
| S01 | I | 3 | 079 | Notarili, legali e oneri correlati | - | - | - | - | - | - | - | |
| S01 | I | 3 | 080 | Consulenze professionali - servizio amministrativo | 160.000,00 | 160.000,00 | 124.525,51 | - | 35.474,49 | 33.699,64 | 90.825,87 | Avv.Passino € 57.636,43; Avv.Mura € 3.150,00; Medi.Lav € 5.452,00; Centro Studi Enti Locali € 5.856,00; Consul.Sar. 2000 € 6.222,00; Avv. Andrieozzi € 2.918,24; Studio Legale Associato Meloni € 1.295,60; Studio Legale Porcu & Barberio € 7.295,60; Avv. Mirone € 1.000,00 |
| S01 | I | 3 | 082 | Rifusione spese legali a terzi e oneri correlati | 55.000,00 | 55.000,00 | 42.050,69 | - | 12.949,31 | 37.643,14 | 4.407,55 | |
| S01 | I | 3 | 085 | Affitto locali | - | - | - | - | - | - | - | |
| S01 | I | 3 | 086 | Condominio | - | - | - | - | - | - | - | |
| S01 | I | 3 | 090 | Energia elettrica e acqua - sedi | 25.000,00 | 25.000,00 | 21.146,03 | - | 3.853,97 | 5.335,57 | 15.810,46 | Enel € 3.321,53; Aqsm € 12.488,93 |
| S01 | I | 3 | 095 | Spese Funzionamento uffici: Pulizia, manutenzione e messa a norma locali e impianti | 33.000,00 | 33.000,00 | 31.022,64 | - | 1.977,36 | 18.454,16 | 12.568,48 | Palmas € 6.441,6; Kone € 966,68; Polo Termica € 3.135,00; Nuova prima € 1.006,50 |
| S01 | I | 3 | 100 | Stampati, registri e cancelleria - Servizio Amministrativo | 23.000,00 | 23.000,00 | 14.233,60 | - | 8.766,40 | 9.900,20 | 4.333,40 | Reintegro economato € 1.336,71; Ismo € 413,09; Sechi informatica € 2.258,47; Icart € 557,74; Tipografia Ghilarzese € 567,30; € 536,80 Camu |
| S01 | I | 3 | 101 | Raccolta leggi, decreti, abbonamenti a riviste e a giornali, a servizi telematici e acquisto pubblicazioni | 1.000,00 | 1.000,00 | 369,00 | - | 631,00 | 369,00 | - | |
| S01 | I | 3 | 110 | Pubblicità, bandi di gara, servizio stampa, e organizzazione convegni | 5.000,00 | 5.000,00 | - | - | 5.000,00 | - | - | |
| S01 | I | 3 | 120 | Spese Funzionamento uffici -Telefono | 46.000,00 | 46.000,00 | 45.835,35 | - | 164,65 | 37.109,09 | 8.726,26 | Vodafone € 5.745,40; Telecom € 2.980,86 |
| S01 | I | 3 | 121 | Posta e telegrafo | 4.000,00 | 4.000,00 | 4.000,00 | - | - | 1.173,82 | 2.826,18 | Reintegro Economale: € 306,18; Poste Italiane € 2.520,00 |
| S01 | I | 3 | 130 | Canoni di leasing -servizio amministrativo | - | - | - | - | - | - | - | |
| S01 | I | 3 | 131 | Esercizio dei mezzi di trasporto consorziali e oneri riflessi | 7.000,00 | 7.000,00 | 5.555,39 | - | 1.444,61 | 4.930,09 | 625,30 | Reintegro Economale: € 460,57; ENI Adfin € 164,73 |
| S01 | I | 3 | 140 | Spese per uso e noleggio mezzi di terzi | 1.000,00 | 1.000,00 | - | - | 1.000,00 | - | - | |
| S01 | I | 3 | 150 | Tenuta ed informatizzazione del catasto, canone collegamento telematico per visure, acquisto cartografia e predisposizione dei nuovi criteri di riparto, spese di spedizione avvisi bonari tributi consortili | 35.700,00 | 35.700,00 | 33.469,77 | - | 2.230,23 | 16.771,67 | 16.698,10 | Reintegro Economale: € 203,70; Capacitas € 16.494,40 |
| S01 | I | 3 | 155 | Realizzazione e aggiornamento del piano di classifica | - | - | - | - | - | - | - | |
| S01 | I | 3 | 160 | Contributi Associativi | 3.100,00 | 3.100,00 | 1.500,00 | - | 1.600,00 | - | 1.500,00 | |
| S01 | I | 3 | 169 | Imposte di bollo, di registro, oneri bancari riflessi | 4.000,00 | 13.000,00 | 11.342,47 | - | 1.657,53 | 10.558,63 | 783,84 | |
| S01 | I | 3 | 170 | Imposte, tasse e oneri riflessi | 176.000,00 | 150.000,00 | 128.258,13 | - | 21.741,87 | 126.680,13 | 1.578,00 | |
| S01 | I | 3 | 175 | Canoni di attraversamento idrici | 25.000,00 | 25.000,00 | 20.932,91 | - | 4.067,09 | 12.472,21 | 8.460,70 | |
| S01 | I | 3 | 180 | Spese di gestione del servizio informativo consortile | 29.000,00 | 25.000,00 | 13.882,18 | - | 11.117,82 | 10.177,42 | 3.704,76 | |
| S01 | I | 3 | 190 | Spese di rappresentanza | 2.500,00 | 2.500,00 | - | - | 2.500,00 | - | - | |
| S01 | I | 3 | 191 | Sussidi, elargizioni e sponsorizzazioni | - | - | - | - | - | - | - | |
| S01 | I | 3 | 200 | Spese per il servizio di tesoreria e di cassa | 800,00 | 800,00 | 424,41 | - | 375,59 | 401,41 | 23,00 | |
| S01 | I | 3 | 210 | Spese varie: spese eventuali diverse | 6.000,00 | 7.000,00 | 3.867,56 | - | 3.132,44 | 1.426,05 | 2.441,51 | |
| S01 | I | 3 | 220 | Fondo estinzione debito INPS Legge 336/70 ex combattenti | - | - | - | - | - | - | - | |
| S01 | I | 3 | 230 | Compensi agli esattori sui Ruoli emessi | 184.424,55 | 171.470,48 | 56.141,43 | - | 115.329,05 | - | 56.141,43 | 1% dell'importo dei ruoli |
| S01 | I | 3 | 240 | Rimborsi a esattori di quote di contributi inesigibili | 9.000,00 | 4.000,00 | - | - | 4.000,00 | - | - | |
| S01 | I | 3 | 245 | Rimborsi alla RAS di contributi | - | - | - | - | - | - | - | |
| S01 | I | 3 | 246 | Sgravi e rimborsi di quota indebite o inesigibili | 15.000,00 | 5.000,00 | - | - | 5.000,00 | - | - | |
| S01 | I | 3 | 270 | Manutenzione riparazione e noleggi mobili, apparecchiature informatiche, macchine d'ufficio | 6.000,00 | 6.000,00 | 948,29 | - | 5.051,71 | 875,09 | 73,20 | |

| UPB | TIT. | CAT. | CAP. | DESCRIZIONE DELLE SPESE | Previsioni iniziali approvate | Previsioni definitive in seguito a variazioni di bilancio | DETERMINAZIONI DELL'AMMINISTRAZIONE | | | | | Annotazioni |
|---|---|---|---|---|---|---|---|---|---|---|---|---|
| | | | | | | | Impegni | Differenze in più | Differenze in meno | Pagamenti | Residui | |
| S01 | 1 | 3 | 280 | Oneri relativi all'Azienda Agraria "Brabau" | 225,00 | 225,00 | 133,46 | - | 91,54 | 133,46 | - | |
| S01 | 1 | 3 | 290 | Premi assicurativi diversi | 106.000,00 | 106.000,00 | 104.322,83 | - | 1.677,17 | 104.322,83 | - | |
| S01 | 1 | 3 | 300 | Canoni per vigilanza infrastrutture consortili | 30.000,00 | 50.000,00 | 39.046,59 | - | 10.953,41 | 25.808,62 | 13.237,97 | |
| S02 | I | 3 | 043 | Spese varie - Riordino Fondiario | 3.000,00 | 1.000,00 | - | - | 1.000,00 | - | - | |
| S02 | I | 3 | 301 | Consulenze professionali - servizio agrario | 5.000,00 | 6.000,00 | 5.393,60 | - | 606,40 | 4.759,20 | 634,40 | |
| S02 | I | 3 | 302 | Spese varie - Servizio Agrario | 2.000,00 | 2.000,00 | 620,03 | - | 1.379,97 | 620,03 | - | |
| S02 | I | 3 | 305 | Rimborsi a terzi di danni derivanti dalla gestione dei beni di proprietà o in consegna | 50.000,00 | 40.000,00 | 34.935,39 | - | 5.064,61 | 741,42 | 34.193,97 | |
| S02 | I | 3 | 354 | Canoni di leasing - Servizio agrario | 185.300,00 | 90.000,00 | 81.442,45 | - | 8.557,55 | 75.163,47 | 6.278,98 | |
| S02 | I | 3 | 355 | Nolo autoveicoli e automezzi | 140.000,00 | 140.000,00 | 128.524,75 | - | 11.475,25 | 122.394,47 | 6.130,28 | |
| S02 | I | 3 | 360 | Energia elettrica - impianti bonifica | 201.000,00 | 170.000,00 | 141.854,48 | - | 28.145,52 | 25.533,68 | 116.320,80 | |
| S02 | I | 3 | 370 | Energia elettrica - impianti e reti irrigazione | 6.000.000,00 | 5.700.000,00 | 4.687.113,45 | - | 1.012.886,55 | 1.319.867,79 | 3.367.245,66 | |
| S02 | I | 3 | 380 | Spese per materiali, noli, attrezzatura varia, interventi reti di bonifica | 130.000,00 | 130.000,00 | 87.672,72 | - | 42.327,28 | 12.366,94 | 75.305,78 | |
| S02 | I | 3 | 390 | Spese per materiali, noli, attrezzatura varia, interventi reti di irrigazione | 440.000,00 | 540.000,00 | 499.555,28 | - | 40.444,72 | 403.055,33 | 96.499,95 | |
| S02 | I | 3 | 395 | Materiali e forniture di consumo prestazioni varie | - | - | - | - | - | - | | |
| S02 | I | 3 | 400 | Esercizio dei mezzi di trasporto consorziali e oneri riflessi - Servizio Agrario | 498.000,00 | 558.000,00 | 482.789,55 | - | 75.210,45 | 344.348,35 | 138.441,20 | |
| S02 | I | 3 | 405 | Spese per interventi connessi agli adeguamenti di legge | 75.000,00 | 97.000,00 | 74.147,47 | - | 22.852,53 | 22.594,20 | 51.553,27 | |
| S02 | I | 3 | 406 | Spese per materiali, attrezzatura varia ,interventi di manutenzione impianti di bonifica - Servizio Agrario | 50.000,00 | 30.000,00 | 19.365,65 | - | 10.634,35 | 7.783,60 | 11.582,05 | |
| S02 | I | 3 | 407 | Spese per materiali, attrezzatura varia, interventi di manutenzione impianti irrigui - Servizio Agrario | 395.000,00 | 415.000,00 | 378.239,24 | - | 36.760,76 | 291.568,68 | 86.670,56 | |
| S02 | 1 | 3 | 410 | Spesa per esercizio e manutenzione opere di adduzione e trasporto trasferite ad ENAS | - | - | - | - | - | - | | |
| S02 | I | 3 | 411 | Opere di accorpamento e di Riordino Fondiario | - | - | - | - | - | - | | |
| S02 | I | 3 | 415 | Versamento all'ENAS della quota del costo di gestione delle opere promiscue che risulta a carico dell'utenza irrigua | 1.653.000,00 | 1.465.000,00 | 1.571.995,87 | 106.995,87 | - | 229.574,69 | 1.342.421,18 | |
| S03 | I | 3 | 061 | Spese per interventi di manutenzione impianti di bonifica - Servizio Tecnico | - | - | - | - | - | - | | |
| S03 | I | 3 | 062 | Spese per interventi di manutenzione impianti irrigui - Servizio Tecnico | - | - | - | - | - | - | | |
| S03 | I | 3 | 068 | Fornitura e posa in opera di strumenti di misurazione del consumo dell'acqua | - | - | - | - | - | | | |
| S03 | I | 3 | 081 | Consulenze professionali - servizio tecnico | - | - | - | - | - | | | |
| | | | | *Totale categoria terza* | *10.835.049,55* | *10.363.795,48* | *8.906.051,17* | *106.995,87* | *1.564.740,18* | *3.326.476,08* | *5.579.575,09* | |
| ***Categoria 4*** | | | | ***Spese per oneri finanziari*** | | | | | | | | |
| S01 | I | 4 | 310 | Interessi e spese per i finanziamenti occorrenti per gli ordinari servizi dell'Ente | 1.124.000,00 | 1.100.000,00 | 1.159.034,35 | 59.034,35 | - | 571.186,87 | 587.847,48 | 496.494,49 v/tesoriere per 2° semestre+ 91.352,99 v/Agsm |
| S01 | I | 4 | 315 | Interessi dovuti ai Ministeri dello Stato sulle anticipazioni erogate per l'esecuzione dei lavori | - | - | - | - | - | | | |
| S01 | I | 4 | 320 | Stipulazione, interessi di preammortamento e spese varie per i mutui pluriennali | - | - | - | - | - | | | |
| S01 | 1 | 4 | 330 | Interessi preammortamento sui mutui per opere private | - | - | - | - | - | | | |
| S01 | I | 4 | 331 | Interessi compresi nelle rate di ammortamento dei mutui pluriennali | - | - | - | - | - | | | |
| S01 | I | 4 | 335 | Interessi e spese su prestiti a breve e medio termine | - | - | - | - | - | | | |
| | | | | *Totale categoria quarta* | *1.124.000,00* | *1.100.000,00* | *1.159.034,35* | *59.034,35* | *-* | *571.186,87* | *587.847,48* | |
| ***Categoria 5*** | | | | ***Studi, progettazioni, collaudi, appalti ecc.*** | | | | | | | | |
| S03 | I | 5 | 063 | Spese pubblicazione gare di appalto | 10.000,00 | 4.000,00 | - | - | 4.000,00 | - | - | |
| S03 | I | 5 | 064 | Spese varie Servizio Tecnico | 13.000,00 | 6.000,00 | 5.636,45 | - | 363,55 | 3.336,70 | 2.299,75 | |
| S03 | I | 5 | 065 | Spese per incentivi LL.PP. | 157.059,00 | 157.059,00 | 33.285,65 | - | 123.773,35 | - | 33.285,65 | |
| S03 | I | 5 | 067 | Spese per convenzione Genio Civile servizio di Piena | 30.000,00 | 15.000,00 | 366,00 | - | 14.634,00 | - | 366,00 | |
| S03 | I | 5 | 450 | Progettazione, studi, rilievi, collaudi, assistenza, consulenza e altre spese | 80.000,00 | 65.000,00 | 64.057,31 | - | 942,69 | 7.053,56 | 57.003,75 | |
| | | | | *Totale categoria quinta* | *290.059,00* | *247.059,00* | *103.345,41* | *-* | *143.713,59* | *10.390,26* | *92.955,15* | |
| ***Categoria 6*** | | | | ***Spese commerciali da fornitura acqua e lavori*** | | | | | | | | |
| S01 | I | 6 | 265 | Spese commerciali da fornitura acqua e lavori | - | - | - | - | - | | | |
| | | | | *Totale categoria sesta* | *-* | *-* | *-* | *-* | *-* | *-* | *-* | |
| ***Categoria 7*** | | | | ***Funzioni istituzionali*** | | | | | | | | |
| S01 | I | 7 | 460 | Emolumenti al personale dipendente in relazione allo svolgimento delle elezioni | - | - | - | - | - | | | |
| S01 | I | 7 | 462 | Materiali, forniture, prestazioni, rimborsi e varie in relazione allo svolgimento di elezioni | - | - | - | - | - | | | |
| | | | | *Totale categoria settima* | *-* | *-* | *-* | *-* | *-* | *-* | *-* | |

| UPB | TIT. | CAT. | CAP. | DESCRIZIONE DELLE SPESE | Previsioni iniziali approvate | Previsioni definitive in seguito a variazioni di bilancio | DETERMINAZIONI DELL'AMMINISTRAZIONE | | | | | Annotazioni |
|---|---|---|---|---|---|---|---|---|---|---|---|---|
| | | | | | | | Impegni | Differenze in più | Differenze in meno | Pagamenti | Residui | |
| ***Categoria 8*** | | | | ***Fondi diversi*** | | | | | | | | |
| S01 | I | 8 | 248 | Fondo art. 93 comma 7-quater D.Lgs. 163/2006 | 33.654,40 | 33.654,40 | - | - | 33.654,40 | - | - | |
| S01 | I | 8 | 249 | Fondo accantonamento per riduzione residui attivi | 1.639.000,00 | 3.125.678,78 | - | - | 3.125.678,78 | - | - | € 2.940.678,78 Contributo RAS abbattimento costi funzionamento; interessi di mora e rateazione su ruoli |
| S01 | I | 8 | 250 | Fondo di riserva per le spese obbligatorie e d'ordine per sopperire a eventuali deficienze di Bilancio | 50.000,00 | - | - | - | - | | | |
| S01 | I | 8 | 260 | Fondo di riserva per le spese impreviste | 50.000,00 | - | - | - | - | | | |
| S01 | I | 8 | 680 | Accantonamento somma da utilizzare nei futuri esercizi | - | - | - | - | - | | | |
| | | | | *Totale categoria ottava* | *1.772.654,40* | *3.159.333,18* | *-* | *-* | *3.159.333,18* | *-* | *-* | |
| | | | | **TOTALE TITOLO I** | **21.732.962,95** | **22.601.157,66** | **17.805.303,34** | **184.945,25** | **4.980.799,57** | **11.278.245,26** | **6.527.058,08** | |
| **TITOLO II** | | | | **SPESE IN CONTO CAPITALE** | | | | | | | | |
| ***Categoria 1*** | | | | ***Spese per la manutenzione e l'esecuzione di oo.pp. finanziate dallo Stato e da altri Enti Statali*** | | | | | | | | |
| S03 | II | 1 | 440 | Quota per dismissione centrale elettrica | - | - | - | - | - | | | |
| S03 | II | 1 | 701 | PAC 23/8980 Ex CBTA | - | - | - | - | - | | | |
| S03 | II | 1 | 702 | PAC 90/1434 Ex CBTA | - | - | - | - | - | | | |
| S03 | II | 1 | 703 | PAC 23/8099 Ex CBTA | - | - | - | - | - | | | |
| S03 | II | 1 | 704 | PAC 23/503 Ex CBTA | - | - | - | - | - | | | |
| S03 | II | 1 | 705 | PAC 23/8925 Ex CBTA | - | - | - | - | - | | | |
| S03 | II | 1 | 706 | PAC 6163 Ex CBTA | - | - | - | - | - | | | |
| S03 | II | 1 | 707 | PAC 8327 Ex CBTA | - | - | - | - | - | | | |
| S03 | II | 1 | 708 | PAC 7968 Ex CBTA | - | - | - | - | - | | | |
| S03 | II | 1 | 709 | PAC 23/265 Ex CBTA | - | - | - | - | - | | | |
| S03 | II | 1 | 716 | PAC 23/865 Ex CBCO | - | - | - | - | - | | | |
| S03 | II | 1 | 717 | PAC 1431 Ex CBCO | - | - | - | - | - | | | |
| S03 | II | 1 | 718 | PAC BO 281 Ex CBCO | - | - | - | - | - | | | |
| S03 | II | 1 | 719 | Prog 23/50302/A Ex CBCO | - | - | - | - | - | | | |
| S03 | II | 1 | 720 | PAC 23/559 Ex CBCO | - | - | - | - | - | | | |
| S03 | II | 1 | 724 | Diga Cantoniera Ex 2° Grado | - | - | - | - | - | | | |
| S03 | II | 1 | 725 | Diga Cantoniera - Grassetto Ex 2° Grado | - | - | - | - | - | | | |
| S03 | II | 1 | 726 | Canali adduttori - prog. 559 Ex 2° Grado | - | - | - | - | - | | | |
| S03 | II | 1 | 727 | Strada Busachi Allai Ex 2° Grado | - | - | - | - | - | | | |
| S03 | II | 1 | 728 | Strada Prov.le n° 11 Ex 2° Grado | - | - | - | - | - | | | |
| S03 | II | 1 | 729 | Lavori art. 141 somme per lavori Enel | - | - | - | - | - | | | |
| S03 | II | 1 | 730 | Zinnigas 2° lotto | - | - | - | - | - | | | |
| S03 | II | 1 | 758 | ANAS - Ammodernamento S.S.131 - 1° Lotto - 2° Stralcio | - | - | - | - | - | | | |
| S03 | II | 1 | 767 | ANAS- Ammodernamento S.S.131 - 4° Lotto - | - | - | - | - | - | | | |
| S03 | II | 1 | 768 | Riordino Irriguo distretti Zinnigas - Baratili - Pauli Bingias II Lotto | - | - | - | - | - | | | |
| S03 | II | 1 | 770 | Rete tubata Mogoro | - | - | - | - | - | | | |
| S03 | II | 1 | 772 | Lavori S.Nicolò e Fenosu - Opere integrative | - | - | - | - | - | | | |
| S03 | II | 1 | 774 | Progettazione Riordino Irriguo Zinnigas-Lorissa, Pauli Bingias Sud | - | - | - | - | - | | | |
| S03 | II | 1 | 775 | Sistemazione e completamento canale acque medie | - | - | - | - | - | | | |
| S03 | II | 1 | 776 | Rete di scolo sett. Sud – I° Distretto irriguo | - | - | - | - | - | | | |
| S03 | II | 1 | 777 | Rete di dreno Distretto San Giovanni | - | - | - | - | - | | | |
| S03 | II | 1 | 778 | Sistemazione idraulica colatori n. 5 e n. 7 | - | - | - | - | - | | | |
| S03 | II | 1 | 779 | Lavori sistemazione completamento rete dreno Bennaxi | - | - | - | - | - | | | |
| S03 | II | 1 | 780 | Lavori adeguamento sistemazione e bitumatura strada Is Arutas | - | - | - | - | - | | | |
| S03 | II | 1 | 781 | Sistemazione valliva del Rio Tramatza e suoi affluenti | - | - | - | - | - | | | |
| S03 | II | 1 | 890 | Realizzazione o gestione di opere assegnate in corrispondenza di deleghe, convenzioni o concessioni | - | - | - | - | - | | | |
| S03 | II | 1 | 891 | Revisione prezzi contrattuali e riserve sui lavori | - | - | - | - | - | | | |
| S03 | II | 1 | 892 | Interessi su c/c | - | - | - | - | - | | | |
| | | | | *Totale categoria prima* | - | - | - | - | - | - | - | |
| ***Categoria 2*** | | | | ***Spese per la manutenzione e l'esecuzione di oo.pp. finanziate dalla Regione e da altri Enti Locali*** | | | | | | | | |
| S02 | II | 2 | 421 | Contabilità dello Stato e/o RAS e/o altri Enti per l'esecuzione di opere - Recupero indennità di esproprio da retrocessioni | - | - | - | - | - | | | |

| UPB | TIT. | CAT. | CAP. | DESCRIZIONE DELLE SPESE | Previsioni iniziali approvate | Previsioni definitive in seguito a variazioni di bilancio | DETERMINAZIONI DELL'AMMINISTRAZIONE | | | | | Annotazioni |
|---|---|---|---|---|---|---|---|---|---|---|---|---|
| | | | | | | | Impegni | Differenze in più | Differenze in meno | Pagamenti | Residui | |
| S02 | II | 2 | 422 | Spese per l'esecuzione di OOPP finanziate dallo Stato e/o RAS- Utilizzo di somme recuperate da retrocessioni | - | - | - | - | - | | | |
| S02 | II | 2 | 423 | Contabilità dello Stato e/o della RAS per l'esecuzione di Riordini Fondiari | - | 300.000,00 | - | - | 300.000,00 | | | |
| S02 | II | 2 | 425 | Spese per l'esecuzione di OO.PP. a carico dell'Ente | - | - | - | - | - | | | |
| S02 | II | 2 | 431 | Spese per il pagamento di indennità espropriative - Riordino Fondiario | - | - | - | - | - | | | |
| S02 | II | 2 | 435 | Spese per il pagamento di indennità espropriative a carico dell'Ente | 120.000,00 | - | - | - | - | | | |
| S03 | II | 2 | 420 | Realizzazione o gestione di opere assegnate in corrispondenza di deleghe, convenzioni o concessioni | - | - | - | - | - | | - | |
| S03 | II | 2 | 426 | Spese per l'esecuzione di OO.PP. a carico dell'Ente | 20.000,00 | 20.000,00 | - | - | 20.000,00 | - | - | |
| S03 | II | 2 | 430 | Spese per il pagamento di indennità espropriative | - | - | - | - | - | | | |
| S03 | II | 2 | 710 | Lav riv mogoro Ex CBTA | - | - | - | - | - | | | |
| S03 | II | 2 | 711 | Lav. Rio morittu Ex CBTA | - | - | - | - | - | | | |
| S03 | II | 2 | 712 | Diga mogoro man 96 Ex CBTA | - | - | - | - | - | | | |
| S03 | II | 2 | 713 | Diga mogoro man 97 Ex CBTA | - | - | - | - | - | | | |
| S03 | II | 2 | 714 | S'ena Arrubia Ex CBTA | - | - | - | - | - | | | |
| S03 | II | 2 | 715 | Lavori 29/984 Ex CBTA | - | - | - | - | - | | | |
| S03 | II | 2 | 721 | Lavori Serra Arena Ex CBCO | - | - | - | - | - | | | |
| S03 | II | 2 | 722 | Per 58/17/82 - Cirras S.Elena Ex CBCO | - | - | - | - | - | | | |
| S03 | II | 2 | 723 | Impianti cattura Sa Mardini Ex CBCO | - | - | - | - | - | | | |
| S03 | II | 2 | 731 | Lavori Anas 1,2,3,4 lotto | - | - | - | - | - | | | |
| S03 | II | 2 | 732 | Sist. Bacini montani Rio Mogoro | - | - | - | - | - | | | |
| S03 | II | 2 | 733 | Schema 31 | - | - | - | - | - | | | |
| S03 | II | 2 | 734 | Rio mogoro | - | - | - | - | - | | | |
| S03 | II | 2 | 735 | Contatori e app. filtranti | - | - | - | - | - | | | |
| S03 | II | 2 | 736 | Lavori corru e s'ittiri | - | - | - | - | - | | | |
| S03 | II | 2 | 737 | Lavori S.V.Milis Abbanoa | - | - | - | - | - | | | |
| S03 | II | 2 | 738 | Revisione impianti amianto (finanz. vari) | 63.000,00 | 63.000,00 | 63.000,00 | - | - | 34.892,00 | 28.108,00 | |
| S03 | II | 2 | 739 | Studio fattibilità schema Flumineddu-Allai | - | - | - | - | - | - | - | |
| S03 | II | 2 | 740 | Adeguamento Rio Mogoro alla normativa vigente | - | - | - | - | - | | | |
| S03 | II | 2 | 741 | Diversivo Rio Mogoro Adeguamento centrale sollevam. Fluminimannu | - | - | - | - | - | | | |
| S03 | II | 2 | 742 | Completamento indagini geognostiche diga S. Vittoria sul Mogoro | - | - | - | - | - | | | |
| S03 | II | 2 | 743 | Riassetto funzionale canale sinistra Tirso | - | - | - | - | - | - | - | |
| S03 | II | 2 | 744 | Complet. Ind. Geognost. realizzaz. Serbatoio Rio Mannu Cuglieri | - | - | - | - | - | | | |
| S03 | II | 2 | 745 | Schema 31 - Tirso | - | - | - | - | - | | | |
| S03 | II | 2 | 746 | CGEI 437 - Diga Cantoniera - lamierini paraspruzzo ecc. | - | - | - | - | - | | | |
| S03 | II | 2 | 747 | Riordino Fondiario Sub-Comprensorio Nord | - | - | - | - | - | | | |
| S03 | II | 2 | 748 | Completamento riordino irriguo distretto di Serra Arena | - | - | - | - | - | | | |
| S03 | II | 2 | 749 | Protez. stagno S'Ena Arrubia - Realizzazione vasconi decantazione | - | - | - | - | - | | | |
| S03 | II | 2 | 750 | Incremento ittico Marceddì - 1^ Fase | - | - | - | - | - | | | |
| S03 | II | 2 | 751 | Fornitura apparecchiature misurazione acqua | - | - | - | - | - | | | |
| S03 | II | 2 | 752 | Realizzaz. Impianti cattura paratoie Stagno S'Ena Arrubia | - | - | - | - | - | | | |
| S03 | II | 2 | 753 | Lav. Riord. fond. RAS FEOGA | - | - | - | - | - | | | |
| S03 | II | 2 | 754 | Sistemazione idrogeologica Bacini Montani Rio Mogoro | - | - | - | - | - | | | |
| S03 | II | 2 | 755 | Fiume Tirso tratto arginato - POR 2000/2006 | - | - | - | - | - | | | |
| S03 | II | 2 | 756 | Asta valliva Fiume Tirso - | - | - | - | - | - | | | |
| S03 | II | 2 | 757 | Completamento impianti S'ena Arrubia | - | - | - | - | - | | | |
| S03 | II | 2 | 759 | Recupero Ambientale Stagno di Cabras (PROVINCIA) | 108.610,00 | 108.610,00 | - | - | 108.610,00 | - | | |
| S03 | II | 2 | 760 | Messa a norma Santa Vittoria Tirso | - | - | - | - | - | | | |
| S03 | II | 2 | 761 | Sistemazione Rio Molino de Josso - Completamento | - | - | - | - | - | | | |
| S03 | II | 2 | 762 | Sistemazione idraulica Fiume Tirso | - | - | - | - | - | | | |
| S03 | II | 2 | 763 | Traversa Pranu Antoni - Taratura Ventole - Paratoie ecc. | - | - | - | - | - | | | |
| S03 | II | 2 | 764 | POR 2000/2006 Ciclo Integr. acque sistemi irrigui - Contatori | - | - | - | - | - | | | |
| S03 | II | 2 | 765 | Realizzaz. arginatura lungo il Fiume Tirso - Loc. Sili | - | - | - | - | - | | | |

| UPB | TIT. | CAT. | CAP. | DESCRIZIONE DELLE SPESE | Previsioni iniziali approvate | Previsioni definitive in seguito a variazioni di bilancio | DETERMINAZIONI DELL'AMMINISTRAZIONE | | | | | Annotazioni |
|---|---|---|---|---|---|---|---|---|---|---|---|---|
| | | | | | | | Impegni | Differenze in più | Differenze in meno | Pagamenti | Residui | |
| S03 | II | 2 | 766 | Interventi strutt. sbarramenti esistenti - Diga Cantoniera - Smottamenti | - | - | - | - | - | | | |
| S03 | II | 2 | 769 | Riordino Irriguo distretti Zinnigas - Baratili - Pauli Bingias III Lotto | - | - | - | - | - | - | | |
| S03 | II | 2 | 771 | Lavori cavalcavia circonval. Nord Oristano (PROVINCIA) | - | - | - | - | - | | | |
| S03 | II | 2 | 773 | Interventi su fiumi e argini finanziati dal Genio Civile | 1.350.000,00 | 1.350.000,00 | 150.000,00 | - | 1.200.000,00 | - | 150.000,00 | |
| S03 | II | 2 | 782 | Riconfigurazione Is Bangius | - | - | - | - | - | - | | |
| S03 | II | 2 | 783 | Alluvione 2013 | 1.800.000,00 | 1.800.000,00 | 550.000,00 | - | 1.250.000,00 | 545.110,53 | 4.889,47 | |
| S03 | II | 2 | 784 | Opere di mitigazione del rischio idrogeologico delle aree in riva destra del fiume Tirso | 750.000,00 | 750.000,00 | - | - | 750.000,00 | - | - | |
| S03 | II | 2 | 785 | Efficientamento delle stazioni di sollevamento del comprensorio irriguo del Consorzio | 1.987.515,00 | 1.987.515,00 | - | - | 1.987.515,00 | - | - | |
| S03 | II | 2 | 801 | Perizie Regionali 92 Ex CBTA | - | - | - | - | - | | | |
| S03 | II | 2 | 802 | Perizie Regionali 93 Ex CBTA | - | - | - | - | - | | | |
| S03 | II | 2 | 803 | Perizie Regionali 94 Ex CBTA | - | - | - | - | - | | | |
| S03 | II | 2 | 804 | Perizie Regionali 95 Ex CBTA | - | - | - | - | - | | | |
| S03 | II | 2 | 805 | Perizie Regionali 96 Ex CBTA | - | - | - | - | - | | | |
| S03 | II | 2 | 806 | Perizie Regionali 97 Ex CBTA | - | - | - | - | - | | | |
| S03 | II | 2 | 807 | Perizie Regionali 98 Ex CBTA | - | - | - | - | - | | | |
| S03 | II | 2 | 808 | Perizie Regionali 97 ex CBCO | - | - | - | - | - | | | |
| S03 | II | 2 | 809 | Perizie Regionali 98 ex CBCO | - | - | - | - | - | | | |
| S03 | II | 2 | 810 | Perizie Regionali 92 ex 2° grado | - | - | - | - | - | | | |
| S03 | II | 2 | 811 | Perizie Regionali 93 ex 2° grado | - | - | - | - | - | | | |
| S03 | II | 2 | 812 | Perizie Regionali 94 ex 2° grado | - | - | - | - | - | | | |
| S03 | II | 2 | 813 | Perizie Regionali 96 ex 2° grado | - | - | - | - | - | | | |
| S03 | II | 2 | 814 | Perizie Regionali 97 ex 2° grado | - | - | - | - | - | | | |
| S03 | II | 2 | 815 | Perizie Regionali 98 ex 2° grado | - | - | - | - | - | | | |
| S03 | II | 2 | 816 | Perizie Regionali 2000 | - | - | - | - | - | | | |
| S03 | II | 2 | 817 | Perizie Regionali 2001 | - | - | - | - | - | | | |
| S03 | II | 2 | 818 | Perizie Straordinarie - Programma 1999 - 2000 - Panconi S. Vittoria | - | - | - | - | - | | | |
| S03 | II | 2 | 819 | Manutenzione esecizio opere prog. 1999 | - | - | - | - | - | | | |
| S03 | II | 2 | 820 | Perizie Regionali anno 2000 | - | - | - | - | - | | | |
| S03 | II | 2 | 821 | Perizie Regionali anno 2001 - Manutenzione ordinaria | - | - | - | - | - | | | |
| S03 | II | 2 | 822 | Perizie Manutenz. Straordinaria 2001 | - | - | - | - | - | | | |
| S03 | II | 2 | 823 | Perizie regionali anno 2002 | - | - | - | - | - | | | |
| S03 | II | 2 | 824 | Perizie Regionali anno 2004 - Manutenzione ordinaria | - | - | - | - | - | | | |
| S03 | II | 2 | 825 | Perizie Regionali anno 2006 - Manutenzione Ordinaria | - | - | - | - | - | | | |
| S03 | II | 2 | 826 | Perizie Regionali anno 2007 - Manutenzione ordinaria | 80.000,00 | 80.000,00 | - | - | 80.000,00 | | | |
| S03 | II | 2 | 827 | Perizie Regionali anno 2008 - Manutenzione ordinaria | - | - | - | - | - | | | |
| S03 | II | 2 | 828 | Perizie Regionali anno 2010 - Manutenzione ordinaria | - | - | - | - | - | | | |
| S03 | II | 2 | 829 | Perizie Regionali anno 2011 - Manutenzione ordinaria | - | - | - | - | - | | | |
| S03 | II | 2 | 830 | Perizie Regionali anno 2012 - Manutenzione ordinaria | - | - | - | - | - | | | |
| S03 | II | 2 | 831 | Perizie Regionali anno 2013 - Manutenzione ordinaria | - | - | - | - | - | | | |
| S03 | II | 2 | 896 | Revisione prezzi contrattuali e riserve sui lavori | 60.000,00 | 60.000,00 | 60.000,00 | - | - | 60.000,00 | - | |
| S03 | II | 2 | 897 | Interessi su c/c | - | - | - | - | - | | | |
| | | | | *Totale categoria seconda* | *6.339.125,00* | *6.519.125,00* | *823.000,00* | - | *5.696.125,00* | *640.002,53* | *182.997,47* | |
| ***Categoria 3*** | | | | ***Acquisizione di beni*** | | | | | | | | |
| S01 | II | 3 | 470 | Acquisto di beni immobili - Servizio Amministrativo | - | - | - | - | - | | | |
| S01 | II | 3 | 473 | Autoveicoli | - | - | - | - | - | - | | |
| S01 | II | 3 | 475 | Hardware e software e accessori diversi - Servizio Amministrativo | 6.000,00 | 6.000,00 | 3.590,26 | - | 2.409,74 | 1.313,05 | 2.277,21 | |
| S01 | II | 3 | 480 | Mobili, arredi e attrezzatura d'ufficio - Servizio amministrativo | 2.000,00 | 2.000,00 | 1.061,40 | - | 938,60 | - | 1.061,40 | |
| S02 | II | 3 | 471 | Acquisto di beni immobili - Servizio Agrario | - | - | - | - | - | - | | |
| S02 | II | 3 | 474 | Autoveicoli, automezzi e macchine operatrici - Servizio Agrario | 237.300,00 | 237.300,00 | 215.914,21 | - | 21.385,79 | 215.914,21 | - | |
| S02 | II | 3 | 476 | Hardware e software e accessori diversi - Servizio Agrario | 8.000,00 | 3.000,00 | 1.317,60 | - | 1.682,40 | 1.317,60 | - | |
| S02 | II | 3 | 478 | Hardware e software e accessori diversi - Riordino Fondiario | - | - | - | - | - | - | | |

| UPB | TIT. | CAT. | CAP. | DESCRIZIONE DELLE SPESE | Previsioni iniziali approvate | Previsioni definitive in seguito a variazioni di bilancio | DETERMINAZIONI DELL'AMMINISTRAZIONE | | | | | Annotazioni |
|---|---|---|---|---|---|---|---|---|---|---|---|---|
| | | | | | | | Impegni | Differenze in più | Differenze in meno | Pagamenti | Residui | |
| S02 | II | 3 | 481 | Mobili, arredi e attrezzatura d'ufficio e di cantiere - Servizio Agrario | 18.000,00 | 20.000,00 | 18.243,20 | - | 1.756,80 | 8.212,36 | 10.030,84 | |
| S02 | II | 3 | 482 | Mobili, arredi e attrezzatura d'ufficio e di cantiere - Riordino Fondiario | - | - | - | - | - | - | | |
| S03 | II | 3 | 451 | Spese per interventi su immobili di proprietà dell'Ente | - | - | - | - | - | - | - | |
| S03 | II | 3 | 477 | Hardware e software e accessori diversi - Servizio tecnico | 2.000,00 | 1.000,00 | - | - | 1.000,00 | - | - | |
| S03 | II | 3 | 483 | Mobili, arredi e attrezzatura d'ufficio e di cantiere - Servizio Tecnico | 2.000,00 | - | - | - | - | - | | |
| S03 | II | 3 | 489 | Ampliamento e adeguamento fabbricati per cabine MT stazioni di sollevamento e opere connesse | - | - | - | - | - | | | |
| | | | | *Totale categoria terza* | *275.300,00* | *269.300,00* | *240.126,67* | - | *29.173,33* | *226.757,22* | *13.369,45* | |
| **Categoria 4** | | | | ***Uscite per estinzione e rimborsi di prestiti*** | | | | | | | | |
| S01 | II | 4 | 490 | Estinzione di prestiti a breve e medio termine | - | - | - | - | - | | | |
| S01 | II | 4 | 500 | Ammortamento di mutui pluriennali (Anche garantiti dalle delegazioni consorziali) | - | - | - | - | - | | | |
| S01 | II | 4 | 510 | Rate ammortamento finanziamenti definitivi contributo opere private garantite comp. | - | - | - | - | - | | | |
| S01 | II | 4 | 520 | Annualità ammortamento mutuo macchine agricole | - | - | - | - | - | | | |
| S01 | II | 4 | 530 | Accantonamento somme da utilizzarsi nei futuri esercizi | - | - | - | - | - | | | |
| | | | | *Totale categoria quarta* | - | - | - | - | - | - | - | |
| | | | | **TOTALE TITOLO II** | **6.614.425,00** | **6.788.425,00** | **1.063.126,67** | **-** | **5.725.298,33** | **866.759,75** | **196.366,92** | |
| **TITOLO III** | | | | **PARTITE DI GIRO** | | | | | | | | |
| ***Categoria 1*** | | | | ***Uscite per estinzione di debiti diversi*** | | | | | | | | |
| S01 | III | 1 | 540 | Spese per studi e progetti di sviluppo organizzativo dei Consorzi | - | - | - | - | - | - | | |
| S01 | III | 1 | 550 | Ritenute assicurative e previdenziali | 1.000.000,00 | 1.000.000,00 | 669.214,48 | - | 330.785,52 | 413.967,48 | 255.247,00 | |
| S01 | III | 1 | 560 | Recupero anticipazione c/terzi e personale dipendente | 60.000,00 | 60.000,00 | 56.884,28 | - | 3.115,72 | 56.151,01 | 733,27 | |
| S01 | III | 1 | 565 | Assegnazione ruoli di contribuenza | 5.000.000,00 | 5.000.000,00 | 3.629.163,07 | - | 1.370.836,93 | - | 3.629.163,07 | |
| S01 | III | 1 | 570 | Versamento di depositi cauzionali passivi | 5.000,00 | 5.000,00 | - | - | 5.000,00 | - | | |
| S01 | III | 1 | 580 | Depositi per spese contrattuali e varie | 20.000,00 | 20.000,00 | - | - | 20.000,00 | - | | |
| S01 | III | 1 | 585 | Compensi e aggi sulle riscossioni dei contributi ordinari per le spege generali istituzionali | - | - | - | - | - | - | | |
| S01 | III | 1 | 586 | Compensi e aggi sulle riscossioni dei tributi per l'esercizio, la manutenzione e la vigilanza delle opere consortili | - | - | - | - | - | - | | |
| S01 | III | 1 | 587 | Regolarizzazione anticipazione Ruoli | - | - | - | - | - | - | | |
| S01 | III | 1 | 600 | Versamento agli aventi diritto delle ritenute di legge sulle retribuzioni al personale o su compensi a terzi | 1.400.000,00 | 1.400.000,00 | 1.307.776,33 | - | 92.223,67 | 1.304.455,93 | 3.320,40 | |
| S01 | III | 1 | 610 | Versamento agli aventi diritto delle ritenute di legge sui compensi agli amministratori e a terzi | 100.000,00 | 100.000,00 | 61.735,08 | - | 38.264,92 | 61.683,01 | 52,07 | |
| S01 | III | 1 | 615 | Versamento imposte dirette e indirette per conto terzi | - | - | - | - | - | - | | |
| S01 | III | 1 | 640 | Restituzione di anticipazioni avute su contributi statali (per progettazione es esuzione OO.PP.) | - | - | - | - | - | - | | |
| S01 | III | 1 | 645 | Restituzione di anticipazioni avute sui contributi regionali (per progettazione ed esecuzione OO.PP.) | - | - | - | - | - | - | | |
| S01 | III | 1 | 655 | Accantonamento a fondi diversi | - | - | - | - | - | - | | |
| S01 | III | 1 | 660 | Erogazione di somme incassate figurativamente per partite varie d'ordine | 90.000,00 | 90.000,00 | 49.813,67 | - | 40.186,33 | 49.813,67 | | |
| | | | | *Totale categoria prima* | *7.675.000,00* | *7.675.000,00* | *5.774.586,91* | - | *1.900.413,09* | *1.886.071,10* | *3.888.515,81* | |
| **Categoria 2** | | | | **Uscite che fanno nascere crediti diversi** | | | | | | | | |
| S01 | III | 2 | 545 | Spese gestione e guardiania Diga Rio Mogoro | - | - | - | - | - | | | |
| S01 | III | 2 | 555 | Versamenti all'Erario dell'Irap sulle retribuzioni | - | - | - | - | - | | | |
| S01 | III | 2 | 575 | Costituzione di depositi cauzionali | 5.000,00 | 5.000,00 | - | - | 5.000,00 | - | | |
| S01 | III | 2 | 590 | Anticipo di somme all'economo o ad altri eventuali uffici dipendenti | 20.000,00 | 20.000,00 | 1.000,00 | - | 19.000,00 | 1.000,00 | | |
| S01 | III | 2 | 595 | Anticipazioni e spese per conto terzi- Assegni familiari - operai | 25.000,00 | 25.000,00 | 21.296,37 | - | 3.703,63 | 21.296,37 | | |
| S01 | III | 2 | 620 | Rimborso alla Fondazione ENPAIA del trattamento di quiescenza al personale cessato (indennità e/o pensioni) o in servizio (anticipazioni ai sensi della legge 297/82 Art. 1, 6° e 11° comma | 300.000,00 | 300.000,00 | 278.619,23 | - | 21.380,77 | 203.254,46 | 75.364,77 | |
| S01 | III | 2 | 630 | Liquidazione ai dipendenti di somme provenienti da altri Enti, Fondazioni, etc, o dalla Cassa di Previdenza | 80.000,00 | 80.000,00 | 16.556,01 | - | 63.443,99 | 16.556,01 | | |
| S01 | III | 2 | 661 | Erogazioni figurative per partite varie d'ordine | 10.000,00 | 10.000,00 | - | - | 10.000,00 | - | | |
| | | | | *Totale categoria seconda* | *440.000,00* | *440.000,00* | *317.471,61* | - | *122.528,39* | *242.106,84* | *75.364,77* | |
| | | | | **TOTALE TITOLO III** | **8.115.000,00** | **8.115.000,00** | **6.092.058,52** | **-** | **2.022.941,48** | **2.128.177,94** | **3.963.880,58** | |

| UPB | TIT. | CAT. | CAP. | DESCRIZIONE DELLE SPESE | Previsioni iniziali approvate | Previsioni definitive in seguito a variazioni di bilancio | DETERMINAZIONI DELL'AMMINISTRAZIONE | | | | | Annotazioni |
|---|---|---|---|---|---|---|---|---|---|---|---|---|
| | | | | | | | Impegni | Differenze in più | Differenze in meno | Pagamenti | Residui | |
| | | | | ***RIEPILOGO UNITA' PREVISIONALI DI BASE - SPESA*** | | | | | | | | |
| | | | | UPB S01: Spese istituzionali ed amministrative. | 19.738.603,95 | 21.093.098,66 | 15.605.018,18 | 77.949,38 | 5.566.029,86 | 10.536.974,14 | 5.068.044,04 | |
| | | | | UPB S02: Spese Servizio agrario | 10.090.600,00 | 9.944.300,00 | 8.429.124,94 | 106.995,87 | 1.622.170,93 | 3.085.816,02 | 5.343.308,92 | |
| | | | | UPB S03: Spese Servizio Tecnico | 6.633.184,00 | 6.467.184,00 | 926.345,41 | - | 5.540.838,59 | 650.392,79 | 275.952,62 | |
| | | | | ***TOTALE UPB*** | ***36.462.387,95*** | ***37.504.582,66*** | ***24.960.488,53*** | ***184.945,25*** | ***12.729.039,38*** | ***14.273.182,95*** | ***10.687.305,58*** | |
| | | | | ***RIASSUNTO GENERALE DELLA PARTE SECONDA - SPESE*** | | | | | | | | |
| | | | | TITOLO PRIMO - SPESE CORRENTI | 21.732.962,95 | 22.601.157,66 | 17.805.303,34 | 184.945,25 | 4.980.799,57 | 11.278.245,26 | 6.527.058,08 | |
| | | | | TITOLO SECONDO - SPESE IN C/CAPITALE | 6.614.425,00 | 6.788.425,00 | 1.063.126,67 | - | 5.725.298,33 | 866.759,75 | 196.366,92 | |
| | | | | TITOLO TERZO - SPESE CHE SI COMPENSANO CON LE ENTRATE | 8.115.000,00 | 8.115.000,00 | 6.092.058,52 | - | 2.022.941,48 | 2.128.177,94 | 3.963.880,58 | |
| | | | | ***TOTALE PARTE SECONDA - SPESE*** | ***36.462.387,95*** | ***37.504.582,66*** | ***24.960.488,53*** | ***184.945,25*** | ***12.729.039,38*** | ***14.273.182,95*** | ***10.687.305,58*** | |

# f) Quadro di sintesi

SECONDO IL CONTO DEL TESORIERE

| DESCRIZIONE | IN CONTO | | TOTALE |
|---|---|---|---|
| | RESIDUI | COMPETENZA | |
| Riscossioni | 18.396.096,50 | 14.606.598,20 | 33.002.694,70 |
| Pagamenti | 17.975.359,13 | 14.273.182,95 | 32.248.542,08 |
| Fondo a chiusura esercizio 2015 | (16.514.392,31) | | (16.514.392,31) |
| Fondo a chiusura esercizio 2016 | | | (15.760.239,69) |

SECONDO IL CONTO DELL'AMMINISTRAZIONE

| DESCRIZIONE | GESTIONE | | TOTALE |
|---|---|---|---|
| | RESIDUI | COMPETENZA | |
| Riscossioni | 18.396.096,50 | 14.606.598,20 | 33.002.694,70 |
| Pagamenti | 17.975.359,13 | 14.273.182,95 | 32.248.542,08 |
| Fondo a chiusura esercizio 2015 | (16.514.392,31) | | (16.514.392,31) |
| Fondo a chiusura esercizio 2016 | (16.093.654,94) | 333.415,25 | (15.760.239,69) |
| Residui attivi | 49.995.313,00 | 13.720.423,25 | 63.715.736,25 |
| Somma o Differenza | | | 47.955.496,56 |
| Residui Passivi | 19.121.547,97 | 10.687.305,58 | 29.808.853,55 |
| Avanzo di Amministrazione a chiusura esercizio 2016 | | | 18.146.643,01 |

IL DIRETTORE GENERALE

IL COMMISSARIO

# Stato Patrimoniale

# CONSORZIO DI BONIFICA DELL'ORISTANESE

## Bilancio di esercizio al 31/12/2016

| Dati Anagrafici | |
|---|---|
| **Sede in** | ORISTANO<br>Via Cagliari, 170 |
| **Codice Fiscale** | 90022600952 |

Gli importi presenti sono espressi in Euro

# Bilancio al 31/12/2016

## STATO PATRIMONIALE

| ATTIVO | 31/12/2015 | 31/12/2016 |
|---|---|---|
| **A) CREDITI VERSO SOCI PER VERSAMENTI ANCORA DOVUTI** | | |
| **Totale crediti verso soci per versamenti ancora dovuti (A)** | | **0** |
| **B) IMMOBILIZZAZIONI** | | |
| I - Immobilizzazioni immateriali | | |
| 4) Concessioni, licenze, marchi e diritti simili | 25.872 | 11.427 |
| Totale immobilizzazioni immateriali | 25.872 | 11.427 |
| II - Immobilizzazioni materiali | | |
| 1) Terreni e fabbricati | 11.446.594 | 11.454.007 |
| 2) Impianti e macchinario | 6.984 | 5.606 |
| 3) Attrezzature industriali e commerciali | 45.990 | 54.611 |
| 4) Altri beni | 430.200 | 541.396 |
| 5) Immobilizzazioni in corso e acconti | 2.958 | 0 |
| Totale immobilizzazioni materiali | 11.932.726 | 12.055.620 |
| III - Immobilizzazioni finanziarie | | |
| Totale immobilizzazioni finanziarie (III) | 0 | 0 |
| **Totale immobilizzazioni (B)** | **11.958.598** | **12.067.047** |
| **C) ATTIVO CIRCOLANTE** | | |
| I) Rimanenze | | |
| 1) Materie prime, sussidiarie e di consumo | 665.046 | 637.503 |
| Totale rimanenze | 665.046 | 637.503 |
| II) Crediti | | |
| 5-quater) Verso altri | | |
| Esigibili entro l'esercizio successivo | 42.389.636 | 38.336.600 |
| Esigibili oltre l'esercizio successivo | 17.590.240 | 18.838.686 |
| Totale crediti verso altri | 59.979.876 | 57.175.286 |
| Totale crediti | 59.979.876 | 57.175.286 |
| III - Attività finanziarie che non costituiscono immobilizzazioni | | |
| Totale attività finanziarie che non costituiscono immobilizzazioni | | 0 |
| IV - Disponibilità liquide | | |
| 1) Depositi bancari e postali | 3.794.542 | 2.387.330 |
| 2) Assegni | 11.540 | |
| Totale disponibilità liquide | 3.806.082 | 2.387.330 |
| **Totale attivo circolante (C)** | **64.451.004** | **60.200.119** |
| **D) RATEI E RISCONTI** | **22.336** | **18.698** |
| **TOTALE ATTIVO** | **76.431.938** | **72.285.864** |

## STATO PATRIMONIALE

| PASSIVO | 31/12/2015 | 31/12/2016 |
|---|---|---|
| **A) PATRIMONIO NETTO** | | |
| I - Capitale | 16.573.596 | 16.827.353 |
| II - Riserva da soprapprezzo delle azioni | | 0 |
| III - Riserve di rivalutazione | 4.748.148 | 4.748.148 |
| IV - Riserva legale | | 0 |
| V - Riserve statutarie | | 0 |

| | | |
|---|---|---|
| VI - Altre riserve, distintamente indicate | | |
| Varie altre riserve | 1 | 2 |
| Totale altre riserve | 1 | 2 |
| VII - Riserva per operazioni di copertura dei flussi finanziari attesi | | 0 |
| VIII - Utili (perdite) portati a nuovo | | 0 |
| IX - Utile (perdita) dell'esercizio | 253.756 | 13.650 |
| Perdita ripianata nell'esercizio | | 0 |
| X - Riserva negativa per azioni proprie in portafoglio | | 0 |
| **Totale patrimonio netto** | **21.575.501** | **21.589.153** |
| **B) FONDI PER RISCHI E ONERI** | | |
| 1) Per trattamento di quiescenza e obblighi simili | 402.980 | 402.980 |
| 4) Altri | 7.839.461 | 11.012.810 |
| **Totale fondi per rischi e oneri (B)** | **8.242.441** | **11.415.790** |
| **C) TRATTAMENTO DI FINE RAPPORTO DI LAVORO SUBORDINATO** | **15.192** | **0** |
| **D) DEBITI** | | |
| 4) Debiti verso banche | | |
| Esigibili entro l'esercizio successivo | 17.010.083 | 16.256.757 |
| Totale debiti verso banche (4) | 17.010.083 | 16.256.757 |
| 7) Debiti verso fornitori | | |
| Esigibili entro l'esercizio successivo | 11.878.407 | 8.414.212 |
| Totale debiti verso fornitori (7) | 11.878.407 | 8.414.212 |
| 12) Debiti tributari | | |
| Esigibili entro l'esercizio successivo | 30.027 | 30.682 |
| Totale debiti tributari (12) | 30.027 | 30.682 |
| 13) Debiti verso istituti di previdenza e di sicurezza sociale | | |
| Esigibili entro l'esercizio successivo | 713.998 | 438.427 |
| Totale debiti verso istituti di previdenza e di sicurezza sociale (13) | 713.998 | 438.427 |
| 14) Altri debiti | | |
| Esigibili entro l'esercizio successivo | 3.941.326 | 3.798.795 |
| Totale altri debiti (14) | 3.941.326 | 3.798.795 |
| **Totale debiti (D)** | **33.573.841** | **28.938.873** |
| **E) RATEI E RISCONTI** | **13.024.963** | **10.342.048** |
| **TOTALE PASSIVO** | **76.431.938** | **72.285.864** |

# Conto Economico

## CONTO ECONOMICO

| | 31/12/2015 | 31/12/2016 |
|---|---|---|
| **A) VALORE DELLA PRODUZIONE:** | | |
| 5) Altri ricavi e proventi | | |
| Contributi in conto esercizio | 32.120.955 | 17.924.105 |
| Altri | 760.832 | 5.851.686 |
| Totale altri ricavi e proventi | 32.881.787 | 23.775.791 |
| **Totale valore della produzione** | **32.881.787** | **23.775.791** |
| **B) COSTI DELLA PRODUZIONE:** | | |
| 6) Per materie prime, sussidiarie, di consumo e merci | 2.142.269 | 2.430.981 |
| 7) Per servizi | 17.607.226 | 9.196.457 |
| 8) Per godimento di beni di terzi | 302.004 | 198.907 |
| 9) Per il personale: | | |
| a) Salari e stipendi | 5.642.901 | 5.351.537 |
| b) Oneri sociali | 1.091.970 | 1.042.400 |
| c) Trattamento di fine rapporto | 491.323 | 481.450 |
| d) Trattamento di quiescenza e simili | 58.706 | 33.400 |
| e) Altri costi | 0 | 102.153 |
| Totale costi per il personale | 7.284.900 | 7.010.940 |
| 10) Ammortamenti e svalutazioni: | | |
| a) Ammortamento delle immobilizzazioni immateriali | 15.322 | 15.541 |
| b) Ammortamento delle immobilizzazioni materiali | 108.294 | 148.366 |
| Totale ammortamenti e svalutazioni | 123.616 | 163.907 |
| 11) Variazione delle rimanenze di materie prime, sussidiarie, di consumo e merci | 16.392 | 27.544 |
| 12) Accantonamenti per rischi | 3.164.227 | 3.142.207 |
| 13) Altri accantonamenti | 251.061 | 56.141 |
| 14) Oneri diversi di gestione | 325.373 | 206.608 |
| **Totale costi della produzione** | **31.217.068** | **22.433.691** |
| **Differenza tra valore e costi della produzione (A-B)** | **1.664.719** | **1.642.099** |
| **C) PROVENTI E ONERI FINANZIARI:** | | |
| 16) Altri proventi finanziari: | | |
| d) Proventi diversi dai precedenti | | |
| Altri | 138.846 | 202.289 |
| Totale proventi diversi dai precedenti | 138.846 | 202.289 |
| Totale altri proventi finanziari | 138.846 | 202.289 |
| 17) Interessi e altri oneri finanziari | | |
| Altri | 1.027.083 | 1.053.103 |
| Totale interessi e altri oneri finanziari | 1.027.083 | 1.053.103 |
| **Totale proventi e oneri finanziari (C) (15+16-17+-17-bis)** | **-888.237** | **-850.814** |
| **D) RETTIFICHE DI VALORE DI ATTIVITA' E PASSIVITA' FINANZIARIE:** | | |
| **Totale rettifiche di valore di attività e passività finanziarie (18-19)** | **0** | **0** |
| **RISULTATO PRIMA DELLE IMPOSTE (A-B+-C+-D)** | **776.482** | **491.285** |
| 20) Imposte sul reddito dell'esercizio, correnti, differite e anticipate | | |
| Imposte correnti | 522.726 | 477.635 |
| Totale delle imposte sul reddito dell'esercizio, correnti, differite e anticipate | 522.726 | 477.635 |
| **21) UTILE (PERDITA) D'ESERCIZIO** | **253.756** | **13.650** |

# Rendiconto Finanziario
# (Flusso reddituale con metodo indiretto)

## RENDICONTO FINANZIARIO
## (FLUSSO REDDITUALE CON METODO INDIRETTO)

### A. Flussi finanziari derivanti dalla gestione reddituale (metodo indiretto)

| | |
|---|---|
| **Utile (perdita) dell'esercizio** | **€ 13.650** |
| Imposte sul reddito | € 477.635 |
| Interessi passivi/(interessi attivi) | € 850.814 |
| (Dividendi) | |
| (Plusvalenze)/minusvalenze derivanti dalla cessione di attività | € 0 |
| **1. Utile (perdita) dell'esercizio prima d'imposte sul reddito, interessi, dividendi e plus/minusvalenze da** | **€ 1.342.099** |

Rettifiche per elementi non monetari che non hanno avuto contropartita nel capitale circolante netto

| | |
|---|---|
| Accantonamenti ai fondi | € 3.713.198 |
| Ammortamenti delle immobilizzazioni | € 163.907 |
| Svalutazioni per perdite durevoli di valore | € 0 |
| Altre rettifiche per elementi non monetari | |
| **2. Flusso finanziario prima delle variazioni del ccn** | **€ 3.877.105** |

Variazioni del capitale circolante netto

| | |
|---|---|
| Decremento/(incremento) delle rimanenze | € 27.543 |
| Decremento/(incremento) dei crediti vs clienti | € 0 |
| Incremento/(decremento) dei debiti verso fornitori | -€ 3.464.195 |
| Decremento/(incremento) ratei e risconti attivi | € 3.638 |
| Incremento/(decremento) ratei e risconti passivi | -€ 2.682.915 |
| Altre variazioni del capitale circolante netto | € 3.634.934 |
| **3. Flusso finanziario dopo le variazioni del ccn** | **-€ 2.480.995** |

| | |
|---|---|
| Altre rettifiche | |
| Interessi incassati/(pagati) | -€ 850.814 |

| | |
|---|---|
| (Imposte sul reddito pagate) | -€ 476.980 |
| Dividendi incassati | |
| Utilizzo dei fondi | -€ 555.041 |
| **4. Flusso finanziario dopo le altre rettifiche** | **-€ 1.882.835** |
| | |
| **Flusso finanziario della gestione reddituale (A)** | € 855.374 |

**B. Flussi finanziari derivanti dall'attività d'investimento**

| | |
|---|---|
| **Immobilizzazioni materiali** | **-€ 271.260** |
| (Investimenti) | € 271.260 |
| Prezzo di realizzo disinvestimenti | € 0 |
| | |
| **Immobilizzazioni immateriali** | **-€ 1.096** |
| (Investimenti) | € 1.096 |
| Prezzo di realizzo disinvestimenti | € 0 |
| | |
| **Immobilizzazioni finanziarie** | **€ 0** |
| (Investimenti) | € 0 |
| Prezzo di realizzo disinvestimenti | € 0 |
| | |
| **Attività Finanziarie non immobilizzate** | **-€ 1.248.446** |
| (Investimenti) | € 1.248.446 |
| Prezzo di realizzo disinvestimenti | € 0 |
| | |
| **Flusso finanziario dell'attività di investimento (B)** | **-€ 1.520.802** |

**C. Flussi finanziari derivanti dall'attività di finanziamento**

Mezzi di terzi

| | |
|---|---|
| Incremento (decremento) debiti a breve verso banche | -€ 753.326 |
| Accensione finanziamenti | € 0 |
| Rimborso finanziamenti | € 0 |

Mezzi propri

| | |
|---|---|
| Aumento di capitale a pagamento | € 253.757 |
| Cessione (acquisto) di azioni proprie | € 0 |
| Dividendi (e acconti su dividendi) pagati | -€ 253.755 |
| **Flusso finanziario dell'attività di finanziamento (C)** | **-€ 753.324** |
| | |
| **Incremento (decremento) delle disponibilità liquide (a ± b ± c)** | **-€ 1.418.752** |
| **Disponibilità liquide al 1 gennaio** | **€ 3.806.082** |
| **Disponibilità liquide al 31 dicembre** | **€ 2.387.330** |

# f) Nota integrativa

# CONSORZIO DI BONIFICA DELL'ORISTANESE

Sede legale: VIA CAGLIARI 170 ORISTANO (OR)
C.F. e numero iscrizione 90022600952

# Nota Integrativa

*Bilancio ordinario al 31/12/2016*

## Introduzione alla Nota integrativa

Signori,

la presente Nota Integrativa costituisce parte integrante del Bilancio al 31/12/2016 ai sensi dell'art. 2423, primo comma del Codice Civile, corrisponde alle risultanze delle scritture contabili regolarmente tenute e redatto conformemente agli articoli 2423, 2423 ter, 2424, 2424 bis, 2425, 2425 bis, 2425 ter del Codice Civile, secondo principi di redazione conformi a quanto stabilito dall'art. 2423 bis e criteri di valutazione di cui all'art. 2426 c.c.

La Nota integrativa, redatta ai sensi dell'art. 2427 del Codice Civile, contiene tutte le informazioni utili a fornire una corretta interpretazione del Bilancio.

I criteri di valutazione di cui all'art. 2426 del Codice Civile sono conformi a quelli utilizzati nella redazione del bilancio del precedente esercizio.

Le voci dell'attivo e del passivo appartenenti a più voci dello Stato patrimoniale sono specificatamente richiamate.

Ai fini della comparabilità dei saldi di bilancio, ai sensi dell’art. 2423 ter, quinto comma del Codice Civile, si è provveduto a riclassificare i saldi dell’esercizio precedente.

## Criteri di formazione

### Redazione del Bilancio

In riferimento a quanto indicato nella parte introduttiva della presente Nota integrativa, si attesta che, ai sensi dell’art. 2423, 3° comma del Codice Civile, qualora le informazioni richieste da specifiche disposizioni di legge non siano sufficienti a dare una rappresentazione veritiera e corretta della situazione aziendale, vengono fornite le informazioni complementari ritenute necessarie allo scopo.

Non si sono verificati casi eccezionali che abbiano reso necessario il ricorso a deroghe di cui all'art. 2423, comma 4 e all'art. 2423 bis comma 2 Codice Civile.

Il Bilancio d'esercizio, così come la presente Nota integrativa, sono stati redatti in unità di Euro secondo quanto disposto dal Codice Civile.

## Principi di redazione del bilancio

La valutazione delle voci di bilancio è avvenuta nel rispetto del principio della prudenza e nella prospettiva di continuazione dell'attività. Conformemente ai principi contabili nazionali e alla regolamentazione comunitaria, nella rappresentazione delle voci dell'attivo e del passivo viene data prevalenza agli aspetti sostanziali rispetto a quelli formali.

Nella redazione del Bilancio d'esercizio gli oneri e i proventi sono stati iscritti secondo il principio di competenza indipendentemente dal momento della loro manifestazione numeraria.

## Struttura e contenuto del Prospetto di bilancio

Lo Stato patrimoniale, il Conto economico e le informazioni di natura contabile contenute nella presente Nota integrativa sono conformi alle scritture contabili, da cui sono stati direttamente desunti.

Nell'esposizione dello Stato Patrimoniale e del Conto Economico non sono stati effettuati raggruppamenti delle voci precedute da numeri arabi, come invece facoltativamente previsto dall'art. 2423 ter del C.C.

Per una rappresentazione più chiara delle voci di bilancio non sono state indicate le voci precedute da numeri arabi o lettere minuscole non valorizzate.

Ai sensi dell'art. 2424 del Codice Civile si conferma che non esistono elementi dell'attivo o del passivo che ricadano sotto più voci del prospetto di bilancio.

# Criteri di valutazione

Di seguito sono illustrati i più significativi criteri di valutazione adottati nel rispetto delle disposizioni contenute all'art. 2426 del Codice Civile con particolare riferimento a quelle voci di bilancio per le quali il legislatore ammette diversi criteri di valutazione e di rettifica o per le quali non sono previsti specifici criteri.

## Immobilizzazioni

Le immobilizzazioni sono iscritte al costo di acquisto e/o di produzione, laddove risultano conosciuti. In particolare i terreni e i fabbricati sono stati iscritti al loro valore catastale in quanto il loro costo d'acquisto e/o produzione non è attualmente conosciuto.

I costi di produzione non comprendono costi di indiretta imputazione ed oneri finanziari, in quanto non imputabili secondo un criterio oggettivo.

Non sono state effettuate rivalutazioni monetarie ai sensi e per gli effetti dell'art. 10 della legge 19 marzo 1983, n. 72.

Nel Bilancio d'esercizio 2014 sono stati rivalutati i valori di terreni e fabbricati iscrivendoli al loro valore catastale e accantonando la differenza di valutazione a una riserva di rivalutazione.

### Immobilizzazioni Immateriali

Le immobilizzazioni immateriali sono iscritte nell'attivo dello Stato patrimoniale al costo di acquisto, e vengono ammortizzate in quote costanti in funzione della loro utilità futura.

Il valore delle immobilizzazioni è esposto al netto dei fondi di ammortamento e di svalutazione.

L'ammortamento è stato operato in conformità al seguente piano prestabilito, che si ritiene assicuri una corretta ripartizione del costo sostenuto lungo la vita utile delle immobilizzazioni in oggetto:

| **Voci immobilizzazioni immateriali** | **Periodo** |
|---|---|
| Concessioni, licenze, marchi e diritti simili | 5 anni in quote costanti |

I criteri di ammortamento delle immobilizzazioni costituite da Concessioni, licenze, marchi e diritti simili non sono stati variati rispetto all'esercizio.

Si evidenzia che su tali oneri immobilizzati non è stato necessario operare svalutazioni ex art. 2426 comma 1 n. 3 del Codice Civile in quanto, come previsto dal principio contabile OIC 9, non sono stati riscontrati indicatori di potenziali perdite di valore delle immobilizzazioni immateriali.

## Immobilizzazioni Materiali

I cespiti appartenenti alla categoria delle immobilizzazioni materiali, eccetto i terreni e i fabbricati, sono iscritti in bilancio al costo di acquisto, aumentato degli eventuali oneri accessori sostenuti fino al momento in cui i beni sono pronti all'uso.

Tali beni risultano esposti nell'attivo di bilancio al netto dei fondi di ammortamento e di svalutazione.

Il valore contabile dei beni, raggruppati in classi omogenee per natura e anno di acquisizione, viene ripartito tra gli esercizi nel corso dei quali gli stessi verranno presumibilmente utilizzati. Tale procedura è attuata mediante lo stanziamento a Conto economico di quote di ammortamento corrispondenti a piani prestabiliti, definiti al momento in cui il bene è disponibile e pronto all'uso, con riferimento alla presunta residua possibilità di utilizzo dei beni stessi. Detti piani sono formati con riferimento al valore lordo dei beni e supponendo pari a zero il valore di realizzo al termine del processo.

Si precisa che i fondi di ammortamento sono stati ricostruiti nel 2014, considerando il periodo di utilizzazione, essendo il primo anno in cui è stata tenuta una contabilità di tipo economico-patrimoniale.

L'ammortamento delle immobilizzazioni materiali, il cui utilizzo è limitato nel tempo, è stato operato in conformità al seguente piano prestabilito:

| **Voci immobilizzazioni materiali** | **Aliquote %** |
|---|---|
| Terreni | 0% |
| Fabbricati civili | 0% |
| Fabbricati strumentali | 2% |
| Impianti e macchinari | 15% |
| Attrezzature industriali e commerciali | 15% |
| Altri beni | |
| *Mobili e arredi* | *10%* |
| *Macchine ordinarie da ufficio* | *15%* |
| *Macchine d'ufficio elettroniche* | *20%* |
| *Automezzi* | *15%* |
| *Telefonia mobile* | *20%* |
| *Altri beni materiali* | *10%* |
| *Beni strumentali < euro 516,46* | *100%* |

Il costo delle immobilizzazioni materiali è stato ammortizzato in rapporto alla residua possibilità di utilizzo delle stesse.

Le eventuali dismissioni di cespiti (cessioni, rottamazioni, ecc.) avvenute nel corso dell'esercizio hanno comportato l'eliminazione del loro valore residuo.

Precedentemente, nella valutazione dei beni immobili del Consorzio si era tenuto conto della sede consortile di Via Cagliari, 170 in Oristano e del fabbricato di Milis in Via Brotzu, 2, nonché dei terreni dell'Azienda "Brabau". Il valore complessivamente attribuito ai fabbricati fino al 2013 non era stato modificato dal 1996. Pertanto, sino a tale data, nella situazione patrimoniale era stata indicata la somma di € 1.843.751,13.

Parimenti non era stata modificata la valutazione dei terreni riferiti all'Azienda "Brabau" per cui veniva riproposto il valore di € 4.854.694,85.

Invece il valore dei beni mobili era determinato utilizzando i seguenti criteri:

A) I beni che nonostante l'età e l'utilizzo mantenevano la loro funzionalità ed un valore di mercato venivano valutati a tale ultimo valore.

In particolare:

1) Le autovetture erano valutate secondo le quotazioni del listino di Quattroruote;
2) Gli automezzi commerciali (Fiat Fiorino) erano valutati secondo le quotazioni del listino Acentro di Oristano;
3) Le trattrici e le macchine agricole o di movimento terra erano valutate sulla base delle relazioni degli uffici tecnici consortili;

4) Le macchine e attrezzature elettriche, elettroniche o meccaniche (come il tornio elettrico o il plotter) completamente ammortizzate ma che mantenevano la loro funzionalità erano valutate al valore di mercato;

5) Le opere artistiche (quadri) valutate al valore di mercato.

B) I beni che invece non mantenevano la loro funzionalità venivano valutati assumendo il valore residuo dei beni stessi dopo aver dedotto la quota di ammortamento annuale a far data dall'anno di acquisto dei beni. Le aliquote percentuali applicate erano le seguenti:

- Mobili: 15%
- Apparecchiatura varia: 20%
- Macchine d'ufficio: 20%

Con il precedente bilancio i cespiti sono stati riclassificati nelle categorie di cui sopra, applicando le percentuali di ammortamento indicate per effetto degli intervenuti cambiamenti che hanno richiesto una modifica delle stime effettuate nella determinazione della residua possibilità di utilizzazione degli stessi.

In particolare, per quanto riguarda i terreni e fabbricati:

- alla sottovoce Fabbricati Strumentali è stato iscritto il valore catastale del fabbricato della sede consortile di Via Cagliari, 170 in Oristano al netto del valore attribuito all'area di sedime;
- alla sottovoce Fabbricati Civili sono iscritti i valori catastali del fabbricato di Milis e dei fabbricati di Brabau, anch'essi al netto del valore attribuito all'area di sedime;
- alla sottovoce Terreni sono iscritti i valori catastali dei terreni edificabili e agricoli di Brabau, nonché il valore determinato forfettariamente delle aree di sedime dei fabbricati di cui sopra.

Al fine di apportare le opportune variazioni di riclassificazione e iscrizione dei corretti valori alla voce terreni e fabbricati, nel precedente bilancio si era proceduto a effettuare scritture contabili tali per cui ci sono state delle imputazioni di valori derivanti da spostamenti da una sottovoce all'altra, delle rivalutazioni e delle svalutazioni. Inoltre, per quanto riguarda i fabbricati strumentali era stato ricostruito il relativo Fondo ammortamento. Le operazioni qui descritte avevano portato come esito un incremento del valore delle voce Terreni e Fabbricati con il quale era stata prudenzialmente costituita una riserva di rivalutazione.

#### Terreni e fabbricati

Con particolare riferimento agli immobili costituiti da fabbricati civili e/o da terreni, si precisa che gli stessi non sono stati assoggettati ad ammortamento, dal momento che tali cespiti non subiscono significative riduzioni di valore per effetto dell'uso. Eventuali riduzioni di valore risultano infatti compensate dalle manutenzioni conservative di cui sono oggetto.

Nel presente bilancio è stato scorporato, dal valore dei fabbricati, il valore dei terreni sui quali gli stessi insistono. Lo scorporo è stato effettuato sulla base di una stima del valore del fabbricato, determinato secondo il valore catastale, applicando una percentuale di scorporo del 20%.

I fabbricati civili, che rappresentano una forma di investimento, non sono stati ammortizzati, così come consentito dal principio contabile OIC 16.

L'incremento della posta contabile è determinato dall'acquisto di una tettoia in acciaio su un fabbricato strumentale. Si è pertanto proceduto all'ammortamento al 2%.

## Attivo circolante

### Rimanenze

Le rimanenze sono valutate al costo di acquisto e/o di produzione.

Il costo di acquisto comprende gli eventuali oneri accessori di diretta imputazione.

Il costo di produzione non comprende i costi di indiretta imputazione, in quanto questi ultimi non sono risultati imputabili secondo un metodo oggettivo.

### Materie prime, sussidiarie e di consumo

Il costo delle rimanenze di materie prime, sussidiarie e di consumo è stato calcolato a costi specifici.

Il valore così determinato è stato opportunamente confrontato con il valore di realizzazione desumibile dall'andamento del mercato, come esplicitamente richiesto dall'art. 2426 del Codice Civile.

Tuttavia si attesta che tale valore non è comunque superiore al valore di mercato.

### Crediti

I crediti sono stati esposti in bilancio al valore nominale, in quanto non è stato possibile effettuare il valore di realizzo conformemente a quanto previsto dall'art. 2426, comma 1 n. 8 del C.C. relativamente al costo ammortizzato. Nello specifico si evidenzia che sono in corso le operazioni relative al riaccertamento straordinario dei residui.

### Disponibilità Liquide

Tra le Disponibilità liquide sono iscritti gli importi relativi alle giacenze nei conti correnti vincolati. Si tratta di somme delle quali il Consorzio non può disporre discrezionalmente in quanto vincolate all'utilizzo per la realizzazione di progetti e lavori finanziati da appositi contributi.

Sono iscritte in questa voce anche le somme depositate in libretti vincolati.

Il conto corrente Bancoposta 19070093 è acceso per introitare le somme relative ai fitti attivi. Nello specifico il conto accoglie, oltre le dette somme, le spese riferite all'imposta di bollo e tenuta conto. Al fine della conciliazione dei dati contabili con il conto corrente, sono state rilevate le spese a valuta 31/12/2016 a competenza e, contestualmente rilevata la sopravvenienza attiva per errore materiale in sede di apertura.

## Ratei e risconti attivi

I ratei e risconti sono stati calcolati sulla base del principio della competenza, mediante la ripartizione dei costi e/o ricavi comuni a più esercizi.

Nell'iscrizione così come nel riesame di ratei e risconti attivi di durata pluriennale è stata verificata l'esistenza ovvero la permanenza della condizione temporale.

## Fondi per rischi e oneri

Il fondo per trattamento di quiescenza è costituito dagli accantonamenti eseguiti nei vari esercizi per adempiere a quanto disposto dall'art. 152 del CCNL concernente la costituzione di un fondo di previdenza per i dipendenti consortili per i quali non è prevista l'assicurazione previdenziale ENPAIA.

Sono poi stanziati fondi per coprire gli oneri futuri connessi alla corresponsione agli esattori dei ruoli degli aggi e dei compensi loro dovuti e fondi per coprire le consulenze legali per le cause in essere.

## Trattamento di Fine Rapporto

Il TFR è stato calcolato conformemente a quanto previsto dall'art. 2120 del Codice Civile, tenuto conto delle disposizioni legislative e delle specificità dei contratti e delle categorie professionali.

L'importo iscritto a Bilancio è relativo al trattamento maturato dai dipendenti stagionali e liquidato successivamente nel corso del 2017.

Per quanto riguarda i dipendenti a tempo indeterminato le quote TFR non vengono accantonate presso il Consorzio ma vengono mensilmente versate all'Ente previdenziale ENPAIA, pertanto la quota maturata nella mensilità di dicembre 2016 non è stata iscritta nella voce al TFR ma tra i debiti verso enti previdenziali.

L'ammontare del fondo è rilevato al netto degli acconti erogati e delle quote utilizzate per le cessazioni del rapporto di lavoro intervenute nel corso dell'esercizio e rappresenta il debito certo nei confronti dei lavoratori dipendenti alla data di chiusura del bilancio.

### Debiti

I debiti sono esposti in bilancio al loro valore nominale, eventualmente rettificato in occasione di successive variazioni.

### Ratei e Risconti passivi

I ratei e risconti sono stati calcolati sulla base del principio della competenza, mediante la ripartizione dei costi e/o ricavi comuni a più esercizi.

Nell'iscrizione così come nel riesame di ratei e risconti passivi di durata pluriennale è stata verificata l'esistenza ovvero la permanenza della condizione temporale.

## Movimenti delle Immobilizzazioni

Nel presente paragrafo della Nota integrativa si analizzano i movimenti riguardanti le immobilizzazioni immateriali, materiali e finanziarie.

Per ciascuna voce delle immobilizzazioni è stato specificato:

- il costo storico (per i terreni e fabbricati il valore catastale);
- le precedenti rivalutazioni, svalutazioni ed ammortamenti delle immobilizzazioni esistenti all'inizio dell'esercizio;
- le acquisizioni, gli spostamenti da una voce ad un'altra, le alienazioni e le eliminazioni avvenute nell'esercizio;
- le rivalutazioni, le svalutazioni e gli ammortamenti effettuati nell'esercizio;
- la consistenza finale dell'immobilizzazione.

### Movimenti delle Immobilizzazioni Immateriali

Dopo l'iscrizione in Conto economico delle quote di ammortamento dell'esercizio, pari ad € 15.541, le immobilizzazioni immateriali al lordo dei relativi fondi ammortamento ammontano ad € 219.789.

Per una valutazione ed analisi completa sulle movimentazioni delle immobilizzazioni in oggetto si rimanda a quanto riportato dettagliatamente nelle pagine in allegato.

### Movimenti delle Immobilizzazioni Materiali

Le immobilizzazioni materiali al lordo dei relativi fondi ammortamento ammontano a € 12.055.610; i fondi di ammortamento risultano essere pari ad € 3.870.082.

Per una valutazione ed analisi completa sulle movimentazioni delle immobilizzazioni in oggetto si rimanda a quanto riportato dettagliatamente nelle pagine in allegato.

## Composizione dei costi pluriennali

Nell'attivo del presente Bilancio non sono iscritti costi pluriennali.

## Riduzione di valore delle Immobilizzazioni

Le immobilizzazioni materiali e immateriali sono state ammortizzate tenendo conto della residua possibilità di utilizzo, come evidenziato in precedenza.

## Variazione consistenza altre voci dell'attivo e del passivo

Con riferimento all'esercizio in chiusura, e in ossequio a quanto disposto dall'art. 2427, comma 1, n. 4 del Codice Civile, nei seguenti prospetti vengono illustrati, per ciascuna voce dell'attivo e del passivo diversa dalle immobilizzazioni, la consistenza iniziale, i movimenti dell'esercizio e la correlata consistenza finale.
Per una maggiore chiarezza espositiva, la variazione nella consistenza delle voci viene rappresentata in termini assoluti e percentuali.

## Rimanenze

| Rimanenze | Consistenza iniziale | Increm. | Spost. nella voce | Spost. dalla voce | Decrem. | Arrot. | Consistenza finale | Variaz. Assoluta | Variaz. % |
|---|---|---|---|---|---|---|---|---|---|
| Rimanenze di materie prime, sussidiarie e di consumo | 665.046 | 637.503 | - | - | 665.046 | 1 | 637.503 | 27.544- | 4- |
| **Totale** | **665.046** | **637.503** | **-** | **-** | **665.046** | **1** | **637.503** | **27.544-** | **4-** |

## Crediti

| Crediti verso altri | Consistenza iniziale | Increm. | Spost. nella voce | Spost. dalla voce | Decrem. | Arrot. | Consistenza finale | Variaz. Assoluta | Variaz. % |
|---|---|---|---|---|---|---|---|---|---|
| Crediti verso Regione | 8.689.892 | 12.345.005 | - | - | 13.178.588 | 0 | 7.856.308 | -833.584 | -10% |
| Crediti verso Stato | 6.651.374 | 17.764 | - | - | 17.764 | - | 6.651.374 | 0 | 0% |
| Crediti verso altri | 44.638.610 | 25.790.171 | - | - | 27.761.178 | 0 | 42.667.603 | -1.971.007 | -4% |
| **Totale** | **59.979.876** | **38.152.940** | **0** | **0** | **40.957.530** | **0** | **57.175.285** | **-2.804.591** | |

## Disponibilità Liquide

| Disponibilità Liquide | Consistenza iniziale | Increm. | Spost. nella voce | Spost. dalla voce | Decrem. | Arrot. | Consistenza finale | Variaz. Assoluta | Variaz. % |
|---|---|---|---|---|---|---|---|---|---|
| Depositi bancari e postali | | | | | | | | | |
| Depositi bancari e postali | 1.478 | 48.763.339 | - | - | 48.762.958 | 1- | 1.858 | 380 | 26 |
| Conti Correnti vincolati | 3.793.064 | - | - | - | 1.407.593 | | 2.385.471 | 1.407.593- | 37- |
| **Totale** | **3.794.542** | **48.763.339** | **-** | **-** | **50.170.551** | **1-** | **2.387.329** | **1.407.213-** | |
| **Totale disponibilità liquide** | **3.794.542** | **48.763.339** | **-** | **-** | **50.170.551** | **1-** | **2.387.329** | **1.407.213-** | |

## Ratei e risconti attivi

| Risconti attivi | Consistenza iniziale | Increm. | Spost. nella voce | Spost. dalla voce | Decrem. | Arrot. | Consistenza finale | Variaz. Assoluta | Variaz. % |
|---|---|---|---|---|---|---|---|---|---|
| Risconti attivi | 22.336 | 18.698 | - | - | 22.336 | - | 18.698 | 3.638- | 16- |
| **Totale** | **22.336** | **18.698** | **-** | **-** | **22.336** | **-** | **18.698** | **3.638-** | |

## Patrimonio Netto

| | Consistenza iniziale | Increm. | Spost. nella voce | Spost. dalla voce | Decrem. | Arrot. | Consistenza finale | Variaz. Assoluta | Variaz. % |
|---|---|---|---|---|---|---|---|---|---|
| Patrimonio | 16.573.596 | 253.757 | - | - | - | - | 16.827.353 | 253.757 | 2 |
| Riserva di rivalutazione | 4.748.148 | - | - | - | - | - | 4.748.148 | - | |
| Altre riserve | 1 | 1 | - | - | - | - | 2 | 1 | 50 |
| Utile dell'esercizio | - | | - | - | | - | 13.650 | 13.650 | |
| **Totale** | **21.321.745** | **253.758** | **-** | **-** | **-** | **-** | **21.589.153** | **267.408** | |

La riserva di rivalutazione è riferita alla rivalutazione, effettuata nell'esercizio 2014, dei terreni e dei fabbricati, che sono stati iscritti a stato patrimoniale al loro valore catastale, accantonando la differenza a riserva.

## Fondi per rischi e oneri

| | Consistenza iniziale | Increm. | Spost. nella voce | Spost. dalla voce | Decrem. | Arrot. | Consistenza finale | Variaz. Assoluta | Variaz. % |
|---|---|---|---|---|---|---|---|---|---|
| Fondo per tratt. di quiescenza e simili | | | | | | | | | |
| Fondi previdenza complementare | 402.980 | - | - | - | - | - | 402.980 | - | - |
| **Totale** | **402.980** | **-** | **-** | **-** | **-** | **-** | **402.980** | **-** | |
| Altri Fondi | | | | | | | | | |
| Fondo accant.to riduzione residui attivi | 4.918.578 | 3.142.208 | - | - | - | - | 8.060.786 | 3.142.208 | 64 |
| Fondo spese legali | 134.660 | - | - | - | 25.000- | - | 109.660 | 25.000- | 19- |
| Fondo aggi e compensi esattori ruoli | 1.000.099 | 56.141 | - | - | - | - | 1.056.240 | 56.141 | 6 |
| Altri Fondi | 1.786.124 | - | - | - | - | - | 1.786.124 | - | - |
| **Totale** | **7.839.460** | **3.198.349** | **-** | **-** | **25.000-** | **-** | **11.012.810** | **3.173.349** | |
| **Totale** | **8.242.441** | **3.198.349** | **-** | **-** | **25.000-** | **-** | **11.415.790** | **3.173.349** | |

## Fondo di trattamento di fine rapporto

| | Consistenza iniziale | Increm. | Spost. nella voce | Spost. dalla voce | Decrem. | Arrot. | Consistenza finale | Variaz. Assoluta | Variaz. % |
|---|---|---|---|---|---|---|---|---|---|
| Fondo di trattamento di fine rapporto | 15.192 | 115.782 | - | - | 130.974 | - | - | 15.192- | 100- |
| **Totale** | **15.192** | **115.782** | **-** | **-** | **130.974** | **-** | **-** | **-** | |

## Debiti

| | | Consistenza iniziale | Increm. | Spost. nella voce | Spost. dalla voce | Decrem. | Arrot. | Consistenza finale | Variaz. Assoluta | Variaz. % |
|---|---|---|---|---|---|---|---|---|---|---|
| Debiti verso banche | | | | | | | | | | |
| | Debiti verso Istituto Tesoriere | 17.010.083 | 16.687.773 | - | - | 17.441.099 | | 16.256.757 | 753.326- | 4- |
| | **Totale** | **17.010.083** | **16.687.773** | **-** | **-** | **17.441.099** | | **16.256.757** | **753.326-** | **4-** |
| Debiti verso fornitori | | | | - | - | | | | | |
| | Debiti verso fornitori | 11.252.815 | 13.868.955 | - | - | 17.227.163 | 1 | 7.894.608 | 3.358.207- | 30- |
| | Fatture da ricevere | 1.064.600 | 719.672 | - | - | 1.064.600 | - | 719.672 | 344.928- | 32- |
| | Note di credito da ricevere | 439.008- | 40- | - | - | 238.980 | - | 200.068- | 238.940 | 54- |
| | **Totale** | **11.878.407** | **14.588.587** | **-** | **-** | **18.052.783** | **1** | **8.414.212** | **3.464.195-** | **29-** |
| Debiti tributari | | | | - | - | | | | | |
| | Erario c/ritenute lavoro dipendente | - | 1.325.628 | - | - | 1.323.948 | - | 1.680 | 1.680 | |
| | Erario c/ritenute lavoro autonomo | - | 38.139 | - | - | 38.139 | - | - | - | - |
| | Erario c/Irap | 4.056 | 463.234 | - | - | 464.569 | - | 2.721 | 1.335- | 33- |
| | Erario c/Irap su ferie | 25.971 | 26.280 | - | - | 25.971 | - | 26.280 | 309 | - |
| | **Totale** | **30.027** | **1.853.281** | **-** | **-** | **1.852.627** | **1** | **30.682** | **654** | |
| Debiti verso istituti di previdenza e sicurezza sociale | | | | | | | | | | |
| | Debiti verso istituti di previdenza e sicurezza sociale | 616.898 | 1.899.410 | - | - | 2.175.139 | - | 341.169 | 275.729- | |
| | Debiti previdenziali c/ferie | 97.100 | 97.259 | - | - | 97.100 | - | 97.259 | 159 | - |
| | **Totale** | **713.998** | **1.996.699** | **-** | **-** | **2.272.239** | **-** | **438.428** | **275.570-** | |

| Altri debiti | | Consistenza iniziale | Increm. | Spost. nella | Spost. dalla | Decrem. | Arrot. | Consistenza finale | Variaz. Assoluta | Variaz. % |
|---|---|---|---|---|---|---|---|---|---|---|
| | Debiti verso consorziati | 1.232 | - | - | - | - | - | 1.232 | - | - |
| | Debiti verso stato | 1.729.289 | - | - | - | - | - | 1.729.289 | - | - |
| | Debiti verso Regione | 1.039.163 | - | - | - | - | - | 1.039.163 | - | - |
| | Debiti verso altri enti | 30.337 | - | - | - | - | - | 30.337 | - | - |
| | Debiti verso dipendenti | 664.139 | 6.299.402 | - | - | 6.295.043 | - | 668.498 | 4.359 | 1% |
| | Altri debiti verso altri | 477.048 | 11.446.611 | - | - | 11.593.383 | - | 330.276 | 146.772- | 31%- |
| **Totale** | | **3.941.208** | **17.746.013** | **-** | **-** | **17.888.426** | **-** | **3.798.795** | **142.413-** | |

## Ratei e risconti passivi

| | | Consistenza iniziale | Increm. | Spost. nella voce | Spost. dalla voce | Decrem. | Arrot. | Consistenza finale | Variaz. Assoluta | Variaz. % |
|---|---|---|---|---|---|---|---|---|---|---|
| | Ratei passivi | 7.860 | 4.139 | - | - | 3.893 | - | 8.106 | 246 | 3 |
| | Risconti passivi | 13.017.103 | 10.333.941 | - | - | 13.017.103 | 1 | 10.333.942 | 2.683.161- | 21- |

| | | | | | | | | |
|---|---|---|---|---|---|---|---|---|
| **Totale** | **13.024.963** | **10.338.080** | **-** | **-** | **13.020.996** | **1** | **10.342.048** | **2.682.915-** |

# Partecipazioni in imprese controllate e collegate

Nel presente paragrafo non viene fornito l'elenco delle partecipazioni come richiesto dall'art.2427 n.5 del Codice Civile per assenza di partecipazioni di controllo e /o collegamento.

# Crediti e debiti distinti per durata residua e Debiti assistiti da garanzie reali

Nei seguenti prospetti, distintamente per ciascuna voce, sono indicati i crediti e i debiti con indicazione della loro durata residua.

## Crediti distinti per durata residua

| Descrizione | Italia | Paesi UE | Resto d'Europa | Resto del mondo |
|---|---|---|---|---|
| **Crediti verso altri** | **57.175.286** | **-** | **-** | **-** |
| Importo esigibile entro l'es. successivo | 38.336.600 | - | - | - |
| Importo esigibile oltre l'es. succ. | 18.838.686 | - | - | - |

L'importo dei crediti esigibili oltre l'esercizio successivo è costituito da contributi consortili per i quali non è ancora stata disposta la loro effettiva emissione.

## Debiti distinti per durata residua

| Descrizione | Italia | Paesi UE | Resto d'Europa | Resto del mondo |
|---|---|---|---|---|
| **Debiti verso banche** | **16.256.757** | **-** | **-** | **-** |
| Importo esigibile entro l'es. successivo | 16.256.757 | - | - | - |
| Importo esigibile oltre l'es. succ. entro 5 anni | - | - | - | - |
| Importo esigibile oltre 5 anni | **-** | **-** | **-** | **-** |
| **Debiti verso fornitori** | **8.414.212** | **-** | **-** | **-** |
| Importo esigibile entro l'es. successivo | 8.414.212 | - | - | - |
| Importo esigibile oltre l'es. succ. entro 5 anni | - | - | - | - |
| Importo esigibile oltre 5 anni | **-** | **-** | **-** | **-** |
| **Debiti tributari** | **30.682** | **-** | **-** | **-** |
| Importo esigibile entro l'es. successivo | 30.682 | - | - | - |
| Importo esigibile oltre l'es. succ. entro 5 anni | - | - | - | - |
| Importo esigibile oltre 5 anni | **-** | **-** | **-** | **-** |
| **Debiti verso istituti di previdenza e di sicurezza sociale** | **438.427** | **-** | **-** | **-** |
| Importo esigibile entro l'es. successivo | 438.427 | - | - | - |
| Importo esigibile oltre l'es. succ. entro 5 anni | - | - | - | - |
| Importo esigibile oltre 5 anni | **-** | **-** | **-** | **-** |
| **Altri debiti** | **3.798.795** | **-** | **-** | **-** |
| Importo esigibile entro l'es. successivo | 3.798.795 | - | - | - |
| Importo esigibile oltre l'es. succ. entro 5 anni | - | - | - | - |

| | | | | |
|---|---|---|---|---|
| Importo esigibile oltre 5 anni | - | - | - | - |

# Effetti delle variazioni nei cambi valutari

Il Consorzio, alla data di chiusura dell'esercizio, non detiene attività e passività in valuta estera.

# Operazioni con obbligo di retrocessione a termine

Il Consorzio nel corso dell'esercizio non ha posto in essere alcuna operazione soggetta all'obbligo di retrocessione a termine

# Composizione delle voci Ratei e Risconti, Altri Fondi, Altre Riserve

## Ratei e Risconti attivi

Nel seguente prospetto è illustrata la composizione delle voci di cui in oggetto, in quanto risultanti iscritte in bilancio.

Con riferimento ai risconti attivi, assumono rilevanza i risconti relativi ai canoni di leasing.

| Descrizione | Dettaglio | Importo |
|---|---|---|
| Ratei e Risconti attivi | | |
| | Risconti attivi | 18.698 |
| | **Totale** | **18.698** |

## Ratei e Risconti passivi

Nel seguente prospetto è illustrata la composizione delle voci di cui in oggetto, in quanto risultanti iscritte in bilancio.

Con riferimento ai risconti passivi, si precisa che tali risconti sono relativi ai contributi erogati dagli Enti finanziatori per l'esecuzione di lavori in concessione, la cui competenza dipende dagli stati di avanzamento dei lavori, pertanto non è possibile imputarla preventivamente.

In ogni caso si è proceduto a verificare le condizioni che ne avevano determinato l'iscrizione originaria e sono state apportate le necessarie variazioni.

| Descrizione | Dettaglio | Importo |
|---|---|---|
| Ratei e Risconti Passivi | | |
| | Ratei passivi | 8.106 |
| | Risconti passivi | 10.333.942 |
| | **Totale** | **10.342.048** |

I Risconti passivi sono costituiti dai contributi accertati in contabilità finanziaria nell'esercizio 2016 e in quelli precedenti, assegnati a questo Consorzio per la realizzazione di progetti e lavori, la cui competenza economica è da rinviarsi ai futuri esercizi. A seconda dell'Ente finanziatore i Risconti passivi possono essere così ripartiti:

| Enti Finanziatori | Importo Risconti Passivi |
|---|---|
| Stato | 551.300 |
| Regione | 9.512.990 |
| Provincia | 232.935 |

| | |
|---|---|
| Enas | 36.717 |
| **Totale** | **10.333.942** |

## Altri Fondi

Nel seguente prospetto è illustrata la composizione della voce di cui in oggetto, in quanto risultante iscritta in bilancio.

| Descrizione | Dettaglio | Importo |
|---|---|---|
| Altri Fondi | | |
| | Fondo accantonamento riduzione residui attivi | 8.060.786 |
| | Fondo spese legali | 109.660 |
| | Fondo aggi e compensi esattore ruoli | 1.056.240 |
| | Altri Fondi | 1.786.124 |
| | **Totale** | **11.012.810** |

# Indicazione analitica delle voci di Patrimonio Netto

Nei seguenti prospetti sono analiticamente indicate le voci di patrimonio netto, con specificazione della loro origine, possibilità di utilizzazione e distribuibilità, nonché della loro avvenuta utilizzazione nei precedenti esercizi.

| Descrizione | Dettaglio | Importo |
|---|---|---|
| Patrimonio netto | | |
| | Patrimonio | 16.827.353 |
| | Riserva di Rivalutazione | 4.748.148 |
| | Varie altre riserve (arrotondamento) | 2 |
| | Utile dell'esercizio | 13.650 |
| | **Totale** | **21.589.153** |

La riserva proviene dalla rivalutazione dei beni immobili avvenuta nel 2014, quando sono stati valutati al valore catastale. Il patrimonio netto non può essere distribuito e non è stato utilizzato negli esercizi precedenti.

### Movimenti del Patrimonio Netto

| | Patrimonio | Riserve da Rivalutazione | Altre riserve | Risultato dell'esercizio | Risultato complessivo voci Patrimonio Netto |
|---|---|---|---|---|---|
| Situazione al 01.01.2016 | 16.573.596 | 4.748.148 | | | 21.321.744 |
| Utile esercizio precedente | 253.756 | | 1 | | 253.757 |
| Utile dell'esercizio | | | 2 | 13.650 | 13.652 |
| Situazione al 31.12.2016 | 16.827.352 | 4.748.148 | 3 | 13.650 | 21.589.153 |

## Oneri finanziari imputati ai valori iscritti nell'attivo

Tutti gli interessi e gli altri oneri finanziari sono stati interamente spesati nell'esercizio. Ai fini dell'art. 2427, c. 1, n. 8 del Codice Civile si attesta quindi che non sussistono capitalizzazioni di oneri finanziari.

## Impegni non risultanti dallo Stato Patrimoniale

Con riferimento alle voci in commento, ai sensi del disposto dell'art. 2427, c.1, n. 9 del Codice Civile, vengono analizzati nel dettaglio:

- gli impegni che non è stato possibile far risultare dallo stato patrimoniale;
- le notizie inerenti la loro composizione e natura;
- la loro suddivisione, a seconda se relative a imprese controllate, collegate, controllanti e a imprese sottoposte al controllo di queste ultime.

Nessuna delle voci in commento è relativa a imprese controllate, collegate, controllanti e a imprese sottoposte al controllo di queste ultime.

## Ripartizione dei ricavi delle vendite e delle prestazioni

La ripartizione dei ricavi delle vendite e delle prestazioni secondo categorie di attività e secondo aree geografiche non viene indicata in quanto non ritenuta significativa per la comprensione e il giudizio dei risultati economici.

## Proventi da Partecipazioni diversi dai dividendi

Non sussistono proventi da partecipazioni di cui all'art. 2425, n. 15 del Codice Civile.

## Suddivisione interessi e altri oneri finanziari

Nel seguente prospetto si dà evidenza degli interessi e degli altri oneri finanziari di cui all'art. 2425, n. 17 del Codice Civile, con specifica suddivisione tra quelli relativi a prestiti obbligazionari, ai debiti verso banche ed a altre fattispecie.

| Descrizione | Dettaglio | Importo | Relativi a prestiti obbligazionari | Relativi a debiti verso le banche | Altri |
|---|---|---|---|---|---|
| Verso altri | | | | | |
| | Interessi passivi bancari | 927.511- | - | 927.511- | - |
| | Oneri finanziari diversi | 125.593- | - | - | 125.593- |
| | Arrotondamenti | 1 | | | |

| | | | | |
|---|---|---|---|---|
| **Totale** | **1.053.103-** | **-** | **927.511-** | **125.593-** |

# Utili e Perdite su cambi

La valutazione a fine esercizio delle attività e passività in valuta iscritte in bilancio non ha comportato la rilevazione di utili o perdite su cambi poiché il cambio ufficiale rilevato alla data di chiusura dell'esercizio non si discosta dal cambio applicato al momento dell'effettuazione dell'operazione in valuta.

# Composizione dei Proventi e degli Oneri Straordinari

## Proventi straordinari

La voce relativa ai proventi straordinari accoglie i componenti di reddito non riconducibili alla gestione ordinaria dell'impresa.

La composizione degli stessi è indicata nel seguito:

| Descrizione | Dettaglio | Importo |
|---|---|---|
| Altri Proventi Straordinari | | |
| | Sopravvenienze attive | 1.251 |
| | Altri proventi straordinari | - |
| | **Totale** | **1.251** |

Tali sopravvenienze derivano principalmente dal riaccertamento dei crediti e debiti relativi rispettivamente ai Residui attivi e passivi della contabilità finanziaria, nonché dalle scritture contabili relative a rilevazione di proventi o alla riduzione di costi relativi a anni precedenti.

# Imposte differite e anticipate

Nel Conto economico non è stato effettuato alcuno stanziamento per le imposte differite attive e passive, in quanto non esistono differenze temporanee tra onere fiscale da bilancio ed onere fiscale teorico.

# Numero medio dipendenti

Nel seguente prospetto è indicato il numero medio dei dipendenti, ripartito per categoria e calcolato considerando la media giornaliera.

| UFFICIO | Dirigenti | Quadri | Impieg. | Operai | Tot. Dip. 2016 | Tot. Dip. Al 01/01/2016 | Tot. Dip. Al 31/12/2016 | Media Giornaliera |
|---|---|---|---|---|---|---|---|---|
| Amministrativo | 1 | 1 | 14 | 0 | 16 | 16 | 16 | 16 |
| Tecnico-Proget. | 1 | 1 | 12 | 0 | 14 | 14 | 14 | 14 |
| Agrario | 0 | 0 | 7 | 0 | 7 | 7 | 3 | 5 |
| Manut. e Irrigazione | 1 | 2 | 7 | 0 | 10 | 10 | 10 | 10 |
| Operai Fissi | 0 | 0 | 0 | 58 | 58 | 58 | 57 | 57,5 |
| Operai Avventizi | 0 | 0 | 0 | 101 | 101 | 2 | 3 | 52 |
| Operai Avventizi ENAS | 0 | 0 | 0 | 11 | 11 | 0 | 3 | 7 |

## Compensi amministratori e sindaci

L'ammontare dei compensi lordi spettanti all'Organo Amministrativo è pari a Euro 51.654.

## Compensi organo di revisione legale dei conti

I compensi spettanti ai componenti del Collegio dei Revisori ammontano complessivamente a Euro 34.725.

## Numero e Valore Nominale delle azioni del Consorzio

Il presente paragrafo della nota integrativa non è pertinente in quanto il patrimonio netto non include capitale sociale rappresentato da azioni.

## Azioni di godimento; Obbligazioni convertibili; Altri Titoli

Il presente paragrafo della nota integrativa non è pertinente in quanto il capitale sociale è suddiviso in quote di partecipazione.

## Altri strumenti finanziari emessi

Il Consorzio non ha emesso altri strumenti finanziari di cui al n. 19 del 1° comma dell'art. 2427 del Codice Civile.

## Finanziamenti dei soci

Il consorzio non ha ricevuto alcun finanziamento da parte dei soci.

## Rivalutazioni monetarie

Non ci sono state rivalutazioni monetarie per i beni immateriali e materiali ai sensi e per gli effetti dell'art.10 della legge 19 Marzo 1983, N. 72, così come anche richiamato dalle successive leggi di rivalutazione monetaria.

## Patrimoni destinati a uno specifico affare

Si attesta che alla data di chiusura del bilancio non sussistono patrimoni destinati a uno specifico affare di cui al n. 20 del 1° comma dell'art. 2427 del Codice Civile.

## Finanziamenti destinati ad uno specifico affare

Si attesta che alla data di chiusura del bilancio non sussistono finanziamenti destinati a uno specifico affare di cui al n. 21 del 1° comma dell'art. 2427 del Codice Civile.

## Operazioni di locazione finanziaria

Il legislatore nazionale prevede che la rappresentazione contabile dei contratti di locazione finanziaria avvenga secondo il metodo patrimoniale con rilevazione dei canoni leasing tra i costi di esercizio. Il Consorzio al 31.12.2016 aveva in essere quattro contratti di leasing relativi a macchine agricole. Nei prospetti seguenti sono riportate le informazioni richieste dal legislatore (Oic 12) allo scopo di rappresentare, in via extracontabile, le implicazioni derivanti dalla differenza di contabilizzazione rispetto al metodo finanziario.

| | contratto 01422610/001/P01 | contratto 01433223/001/P01 | contratto 01433150/001/P01 | contratto 01439098/001/P01 | TOTALE |
|---|---|---|---|---|---|
| Costo del bene | 135.520,00 | 100.430,00 | 58.080,00 | 59.780,00 | 353.810,00 |
| Quota capitale | 18.575,44 | 14.291,20 | 8.256,66 | 8.007,46 | 49.130,76 |
| Quota interessi | 2.743,75 | 3.431,94 | 1.984,42 | 2.396,28 | 10.556,39 |
| Debito residuo | 31.681,60 | 43.960,36 | 25.419,53 | 31.508,04 | 132.569,53 |
| Valore bene al 31.12.2015 | 33.880,00 | 40.172,00 | 23.232,00 | 23.912,00 | 121.196,00 |
| Ammortamento | 20.328,00 | 15.064,50 | 8.712,00 | 8.967,00 | 53.071,50 |

La contabilizzazione, così come prevista dallo Ias 17, è avvenuta secondo il metodo patrimoniale per il leasing operativo, secondo cui il locatario rileva i canoni a conto economico riscontrando il maxicanone quale onere anticipato, in modo che il costo di utilizzo del bene pesi in modo uguale per tutta la durata del contratto, proprio come un normale contratto d'affitto.

## Operazioni con parti correlate

Ai fini di quanto disposto dalla normativa vigente, nel corso dell'esercizio non sono state effettuate operazioni con parti correlate.

## Accordi non risultanti dallo Stato Patrimoniale

Nel corso dell'esercizio non è stato posto in essere alcun accordo non risultante dallo Stato Patrimoniale.

## Informazioni relative al *fair value* degli strumenti finanziari

Si attesta che non è stato sottoscritto alcun strumento finanziario derivato.

Le immobilizzazioni finanziarie presenti in bilancio non sono state iscritte ad un valore superiore al loro "fair value".

## Informativa sull'attività di direzione e coordinamento

Ai sensi dell'art. 2497-bis c. 4 del Codice Civile, si attesta che il Consorzio non è soggetto all'altrui attività di direzione e coordinamento.

## Fatti di rilievo avvenuti dopo la chiusura dell'esercizio

Vengono di seguito riportate le informazioni concernenti la natura e l'effetto patrimoniale, finanziario ed economico dei fatti di rilievo avvenuti dopo la chiusura dell'esercizio, ai sensi dell'art. 2427, comma 1 numero 22-quater del C.C.

Si da atto che a seguito dell'emissione dei ruoli irrigui a saldo per gli anni 2006/2008, disposta ed effettuata nel corso del 2016 per un importo complessivo di € 4.365.697,01, nei primi mesi del 2017 i consorziati hanno presentato n. 194 ricorsi in Commissione Tributaria contro le cartelle emesse per un importo complessivo ammontante ad € 1.806.918,00.

## Considerazioni finali

Signori, Vi confermiamo che il presente Bilancio, composto da Stato patrimoniale, Conto economico e Nota integrativa rappresenta in modo veritiero e corretto la situazione patrimoniale e finanziaria del Consorzio, nonché il risultato economico dell'esercizio e corrisponde alle scritture contabili.

Il Bilancio è vero e reale e corrisponde alle scritture contabili.

Oristano, 21 novembre 2017

# Allegati: Movimenti delle Immobilizzazioni

## Movimenti delle Immobilizzazioni Immateriali

| Descrizione | Dettaglio | Costo Storico | Prec. Rivalut. | Prec. Svalut. | Consist. Iniziale | Acquisiz. | Spost. nella voce | Spost. dalla voce | Alienaz. | Eliminaz. | Rivalut. | Svalut. | Ammort. | Consist. Finale |
|---|---|---|---|---|---|---|---|---|---|---|---|---|---|---|
| Concessioni, licenze, marchi e diritti simili | | | | | | | | | | | | | | |
| | Software in concessione capitalizzato | 230.120 | - | - | 230.120 | 1096 | - | - | - | - | - | - | - | 231.216 |
| | F.do amm.to Software in concessione capitalizzato | - | - | - | 204.248- | - | - | - | - | - | - | - | 15.541 | 219.789- |
| **Totale** | | **203.120** | **-** | **-** | **25.872** | **1.096** | **-** | **-** | **-** | **-** | **-** | **-** | **15.541** | **11.427** |

## Movimenti delle Immobilizzazioni Materiali



| Descrizione | Dettaglio | Costo Storico | Prec. Rivalut. | Prec. Svalut. | Consist. Iniziale | Acquisiz. | Spost. nella voce | Spost. dalla voce | Alienaz. | Eliminaz. | Rivalut. | Svalut. | Ammort. | Consist. Finale |
|---|---|---|---|---|---|---|---|---|---|---|---|---|---|---|
| Terreni e Fabbricati | | | | | | | | | | | | | | |
| | Terreni | - | - | - | 10.926.370 | - | - | - | - | - | - | - | - | 10.926.370 |
| | Edifici non strumentali | - | - | - | 520.223 | - | - | - | - | - | - | - | - | 520.223 |
| | Edifici Strumentali | - | - | - | 968.729 | - | - | - | - | - | - | - | - | 968.729 |
| | Fondo ammortamento edifici strumentali | - | - | - | 968.729- | - | - | - | - | - | - | - | - | 968.729- |
| | Costruzioni leggere | - | - | - | - | 7.564 | - | - | - | - | - | - | 151- | 7.564 |
| | Fondo ammortamento costruzioni leggere | - | - | - | - | - | - | - | - | - | - | - | 151- | 151- |
| | **Totale** | **-** | **-** | **-** | **13.384.051** | **7.564** | **-** | **-** | **-** | **-** | **-** | **-** | **151-** | **11.454.006** |
| Impianti e macchinario | | | | | | | | | | | | | | |
| | Altri impianti e macchinari | 36.602 | - | - | 36.602 | - | - | - | - | - | - | - | - | 36.602 |
| | Fondo ammortamento altri impianti e macchinari | - | - | - | 29.618- | - | - | - | - | - | - | - | 1.378- | 30.996- |

| | | | | | | | | | | | | | | |
|---|---|---|---|---|---|---|---|---|---|---|---|---|---|---|
| | **Totale** | **36.602** | **-** | **-** | **6.984** | **-** | **-** | **-** | **-** | **-** | **-** | **-** | **1.378-** | **5.606** |
| Descrizione | Dettaglio | Costo Storico | Prec. Rivalut. | Prec. Svalut. | Consist. Iniziale | Acquisiz. | Spost. nella voce | Spost. dalla voce | Alienaz. | Eliminaz. | Rivalut. | Svalut. | Ammort. | Consist. Finale |
| Attrezzature industriali e commerciali | | | | | | | | | | | | | | |
| | Attrezzature Industriali | 416.208 | - | - | 416.208 | 26.103 | - | - | - | - | - | - | - | 442.311 |
| | Fondo ammortamento attrezzature Industriali | - | - | - | 370.218- | - | - | - | - | - | - | - | 17.482- | 387.700- |
| | **Totale** | **416.208** | **-** | **-** | **45.990** | **26.103** | **-** | **-** | **-** | **-** | **-** | **-** | **17.482-** | **54.611** |
| Altri beni materiali | | | | | | | | | | | | | | |
| | Mobili e arredi | 159.772 | - | - | 159.772 | 394 | - | - | - | - | - | - | - | 160.167 |
| | Fondo ammortamento Mobili e arredi | - | - | - | 132.323- | - | - | - | - | - | - | - | 2.760- | 135.084- |
| | Macchine ordinarie da ufficio | 1.503 | - | - | 1.503 | - | - | - | - | - | - | - | - | 1.503 |
| | Fondo ammortamento Macchine ordinarie da ufficio | - | - | - | 1.503- | - | - | - | - | - | - | - | - | 1.503- |
| | Macchine d'ufficio elettromeccaniche ed elettroniche | 624.863 | - | - | 324.863 | 5.333 | - | - | - | - | - | - | - | 630.196 |
| | Fondo ammortamento Macchine d'ufficio elettromeccaniche ed elettroniche | - | - | - | 548.830- | - | - | - | - | - | - | - | 29.274- | 578.104- |
| | Automezzi | 1.971.193 | - | - | 1.971.193 | 228.856 | - | - | - | - | - | - | | 2.200.049 |
| | Fondo ammortamento Automezzi | - | - | - | 1.649.510- | - | - | - | - | - | - | - | 91.957- | 1.741.468- |
| | Telefonia Mobile | 4.543 | - | - | 4.543 | 492 | - | - | - | - | - | - | - | 5.035 |
| | Fondo ammortamento Telefonia Mobile | - | - | - | 3.694- | - | - | - | - | - | - | - | 373- | 4.066- |
| | Beni valore inferiore 516,46 | 8.524 | - | - | 8.524 | 4.414 | - | - | - | - | - | - | - | 12.938 |
| | Fondo ammortamento Beni valore inferiore 516,46 | - | - | - | 8.524- | - | - | - | - | - | - | - | 4.414- | 12.938- |
| | Altri beni materiali | 12.952 | - | - | 12.952 | 1.061 | - | - | - | - | - | - | - | 14.014 |
| | Fondo ammortamento Altri beni materiali | - | - | - | 8.768- | - | - | - | - | - | - | - | 575- | 9.343- |
| | Arrotondamento | | | | 2 | | | | | | | | | 2 |

| | | | | | | | | | | | | | | |
|---|---|---|---|---|---|---|---|---|---|---|---|---|---|---|
| **Totale** | | **2.783.250** | **-** | **-** | **130.198** | **240.550** | **-** | **-** | **-** | **-** | **-** | **-** | **129.353-** | **541.396** |
| Descrizione | Dettaglio | Costo Storico | Prec. Rivalut. | Prec. Svalut. | Consist. Iniziale | Acquisiz. | Spost. nella voce | Spost. dalla voce | Alienaz. | Eliminaz. | Rivalut. | Svalut. | Ammort. | Consist. Finale |
| **Totale Immobilizzazioni Materiali** | | **3.236.161** | | | **3.236.161** | **274.218** | **-** | **-** | **-** | **-** | **-** | **-** | **148.366** | **3.510.379** |

# Analisi di Bilancio

Consorzio di Bonifica dell'Oristanese
ANALISI DEL CONTO DEL BILANCIO
Anno di analisi: 2016

RISULTATI COMPLESSIVI

| | | |
|---|---|---|
| Risultato di amministrazione: | (avanzo) | 18.146.643,01 |
| Risultato della gestione di competenza: | (avanzo) | 3.366.532,92 |
| Risultato della gestione di residui: | (disavanzo) | 6.198.628,36 |
| Il risultato della gestione di competenza è influenzato dall'applicazione dell'avanzo di amministrazione proveniente dall'esercizio precedente per la somma di: | | 8.581.481,73 |

INCIDENZA DEI RISULTATI DELLA GESTIONE

| | |
|---|---|
| Incidenza del risultato di amministrazione sulle entrate correnti (risultato di amministrazione / accertamenti tit. I): | 0,82 |
| Incidenza del risultato della gestione di competenza sulle entrate correnti (risultato della gestione di competenza / accertamenti tit. I): | 0,15 |
| Incidenza del risultato della gestione residui sulle entrate correnti (risultato della gestione residui / accertamenti tit. I): | 0,28 |

LA GESTIONE DI CASSA

| | |
|---|---|
| Riscossioni effettuate nell'esercizio su accertamenti di competenza: | 14.606.598,20 |
| Pagamenti effettuati nell'esercizio su impegni di competenza: | 14.273.182,95 |
| Risultato di cassa della gestione di competenza: | 333.415,25 |

| | |
|---|---|
| Fondo di cassa (o anticipazione) iniziale: | -16.514.392,31 |
| Riscossioni effettuate nell'esercizio su residui attivi: | 18.396.096,50 |
| Pagamenti effettuati nell'esercizio su residui passivi: | 17.975.359,13 |
| Risultato di cassa della gestione residui: | -16.093.654,94 |

VELOCITA' DI RISCOSSIONE

| | |
|---|---|
| Velocità di riscossione tit.I di entrata (riscossioni a competenza / previsioni definitive) | 35,46% |
| Velocità di riscossione tit.II di entrata (riscossioni a competenza / previsioni definitive) | 8,54% |

| | |
|---|---|
| Velocità di riscossione tit.III di entrata (riscossioni a competenza / previsioni definitive) | 72,95% |

VELOCITA' DI PAGAMENTO

| | |
|---|---|
| Velocità di pagamento tit.I di spesa (pagamenti a competenza / previsioni definitive) | 49,90% |
| Velocità di pagamento tit.II di spesa (pagamenti a competenza / previsioni definitive) | 12,77% |
| Velocità di pagamento tit.III di spesa (pagamenti a competenza / previsioni definitive) | 26,23% |

SMALTIMENTO DEI RESIDUI ATTIVI

| | |
|---|---|
| Smaltimento residui tit.I di entrata (riscossioni a residui / residui attivi iniziali): | 30,97% |
| Smaltimento residui tit.II di entrata (riscossioni a residui / residui attivi iniziali): | 15,26% |
| Smaltimento residui tit.III di entrata (riscossioni a residui / residui attivi iniziali): | 12,87% |

SMALTIMENTO DEI RESIDUI PASSIVI

| | |
|---|---|
| Smaltimento residui tit.I di spesa (pagamenti a residui / residui passivi iniziali): | 50,26% |
| Smaltimento residui tit.II di spesa (pagamenti a residui / residui passivi iniziali): | 17,94% |
| Smaltimento residui tit.III di spesa (pagamenti a residui / residui passivi iniziali): | 90,76% |

FORMAZIONE DEI RESIDUI ATTIVI

| | |
|---|---|
| Formazione residui tit.I di entrata (accertamenti - riscossioni a competenza / residui attivi iniziali): | 26,57% |
| Formazione residui tit.II di entrata (accertamenti - riscossioni a competenza / residui attivi iniziali): | 1,17% |
| Formazione residui tit.III di entrata (accertamenti - riscossioni a competenza / residui attivi iniziali): | 32,68% |

FORMAZIONE DEI RESIDUI PASSIVI

| | |
|---|---|
| Formazione residui tit.I di spesa (impegni - pagamenti a competenza / residui passivi iniziali): | 31,95% |
| Formazione residui tit.II di spesa (impegni - pagamenti a competenza / residui passivi iniziali): | 1,05% |
| Formazione residui tit.III di spesa (impegni - pagamenti a competenza / residui passivi iniziali): | 82,39% |

REALIZZAZIONE DELLE ENTRATE

| | |
|---|---|
| Realizzazione entrate tit.I (accertamenti a competenza / previsioni definitive): | 93,57% |

| | |
|---|---|
| Realizzazione entrate tit.II (accertamenti a competenza / previsioni definitive): | 11,85% |
| Realizzazione entrate tit.III (accertamenti a competenza / previsioni definitive): | 75,07% |

REALIZZAZIONE DELLE SPESE

| | |
|---|---|
| Realizzazione spese tit.I (impegni a competenza / previsioni definitive): | 78,78% |
| Realizzazione spese tit.II (impegni a competenza / previsioni definitive): | 15,66% |
| Realizzazione spese tit.III (impegni a competenza / previsioni definitive): | 75,07% |

INDICI VARI

| | |
|---|---|
| Autonomia finanziaria (accertamenti tit. I - accertamenti Titolo I, Cat. 4 - Contributi statali e/o regionali per la gestione corrente / accertamenti tit. I): | 96,57% |
| Autonomia impositiva (accertamenti tit. I, categoria 1 - Contributi ordinari da parte dei consorziati, categoria 2 - Contributi straordinari da parte dei consorziati / accertamenti tit. I): | 96,57% |
| Dipendenza da trasferimenti (accertamenti accertamenti Titolo I, Cat. 4 - Contributi statali e/o regionali per la gestione corrente / accertamenti tit. I): | 3,43% |
| Capacità di spesa (pagamenti totali / previsioni definitive spese + residui passivi iniziali): | 39,63% |
| Rigidità spesa corrente (metodo I: costo del personale + costo interessi passivi / impegni spese correnti): | 42,11% |
| Rigidità spesa corrente (metodo II: costo del personale + costo interessi passivi / accertamenti entrate tit. I+II+III): | 33,72% |
| Incidenza del costo del personale sulle spese correnti (costo del personale / spese correnti): | 36,20% |
| Incidenza dei residui attivi (totale residui attivi / totale accertamenti di competenza): | 224,93% |
| Incidenza dei residui attivi di parte corrente (totale residui attivi tit. I / totale accertamenti di competenza tit. I): | 284,14% |
| Incidenza dei residui passivi (totale residui passivi / totale impegni di competenza): | 119,42% |
| Incidenza dei residui passivi di parte corrente (residui passivi tit.I / impegni di competenza tit. I): | 56,86% |
| Indice di economia delle spese di parte corrente (previsioni definitive spese correnti - impegni di competenza spese correnti / previsioni definitive spese correnti): | 21,22% |

# Allegato
# Situazione anticipazioni ed interessi su LL.PP.
# al 31.12.2016

| | | |
|---|---|---|
| Allegato | n° 3A: | - Situazione Anticipazioni ed interessi ex Consorzio di Bonifica Piana di Terralba/Arborea |
| Allegato | n° 3B: | - Situazione Anticipazioni ed interessi ex Consorzio di Bonifica del Campidano di Oristano |
| Allegato | n° 3C: | - Situazione Anticipazioni ed interessi ex Consorzi di Bonifica di 2° Grado |
| Allegato | n° 3D: | - Situazione Anticipazioni ed interessi CBO – Solo Consorzio unificato |
| Allegato | n° 3E: | - Situazione Anticipazioni ed interessi Consorzio unificato (quadro cumulativo) |
| Allegato | n° 3F: | - Riepilogo Capitoli LL.PP. – Entrate, Uscite e Residui |
| Allegato | n° 3G: | - Riepilogo lavori gestiti su conti correnti separati |
| Allegato | n° 3H | - Situazione Esecuzione OO.PP. |

Consorzio di Bonifica dell'Oristanese
Rendiconto di Gestione esercizio 2016

Allegato n° 3 A

Situazione anticipazioni ed interessi al 31/12/16

Ex Cons. Bonif. Piana Terralba-Arborea

| | Importi | | |
|---|---|---|---|
| | A credito | A debito | Totali |
| **Anticipaz.ex.agensud** | | | |
| PAC 23/8980 | | - | |
| PAC 90/1434 | 237.992,48 | | |
| PAC 23/8099 | | - 446.578,38 | |
| PAC 23/503 | | - 252.723,85 | |
| PAC 23/8925 | | - 381.601,51 | |
| PAC 6163 | | - 935,30 | |
| PAC 8327 | | - 12,42 | |
| PAC 7968 | | - 1.855,88 | |
| PAC 23/265 | | - 89.555,08 | |
| tot ex.agensud | 237.992,48 | - 1.173.262,42 | - 935.269,94 |
| **Anticipaz. RAS** | | | |
| perizie 92 | | - 470,33 | |
| perizie 93 | 4.764,07 | | |
| perizie 94 | | - 43.694,40 | |
| perizie 95 | | - 46.967,04 | |
| perizie 96 | 193.300,46 | | |
| perizie 97 | | - 65.051,49 | |
| perizie 98 | 19.438,80 | | |
| lav riv mogoro | | - 56.824,25 | |
| lav. Rio morittu | | - 15.446,58 | |
| lav. Ponte ferro | | - | |
| diga mogoro man 96 | 5.926,73 | | |
| diga mogoro man 97 | | - 8.871,24 | |
| diga mogoro man 98 | - | | |
| Vigilanza rio Mogoro | - | | |
| S'ena Arrubia | 6.290,44 | | |
| S'ena Arrubia - completamento | - | | |
| 2° lotto fluminimannu | - | | |
| Lavori 29/984 | 1.075,88 | | |
| contatori | - | - | |
| Totale RAS | 230.796,38 | - 237.325,33 | - 6.528,95 |
| Totale anticipazioni | | | - 941.798,89 |
| **Interessi ex.agensud** | | | |
| interessi al 31/12/91 | | - 131.167,14 | |
| interessi al 31/12/92 | | - 115.708,04 | |
| interessi al 31/12/93 | | - 40.224,76 | |
| interessi al 31/12/94 | | - 99.064,18 | |
| interessi al 31/12/95 | | - 193.076,38 | |
| interessi al 31/12/96 | | - 144.143,64 | |
| interessi al 31/12/97 | | - 126.572,22 | |
| interessi al 31/12/98 | | - 82.740,53 | |
| interessi al 31/12/99 | | - 70.678,05 | |
| interessi al 31/12/00 | | - 83.746,44 | |
| interessi al 31/12/01 | | - 90.340,82 | |
| interessi al 31/12/02 | | - 38.840,05 | |
| interessi al 31/12/03 | | - 15.915,82 | |
| interessi al 31/12/04 | | - 15.621,36 | |
| interessi al 31/12/05 | | - 17.778,67 | |
| interessi al 31/12/06 | | - 45.469,37 | |
| interessi al 31/12/07 | | - 51.461,14 | |
| interessi al 31/12/08 | | - 43.517,42 | |
| interessi al 31/12/09 | | - 17.237,39 | |
| interessi al 31/12/10 | | - 3.884,70 | |
| interessi al 31/12/11 | | - 11.767,60 | |
| interessi al 31/12/12 | 2.197,71 | - | |
| interessi al 31/12/13 | 18.048,00 | | |
| interessi al 31/12/14 | 19.281,45 | | |
| interessi al 31/12/15 | 23.262,65 | | |
| interessi al 31/12/16 | 23.956,84 | | |
| Totale interessi | 86.746,65 | - 1.438.955,72 | - 1.352.209,07 |
| Totale anticipazioni ed interessi | | | - 2.294.007,96 |

NB:Gli importi negativi indicano i debiti v/ enti finanziatori, gli importi positivi indicano i crediti.

Consorzio di Bonifica dell'Oristanese

Rendiconto di Gestione esercizio 2016

Allegato n° 3 B

Situazione anticipazioni ed interessi al 31/12/16

Ex Cons. Bonifica del Campidano di Oristano

| | | Importi | | |
|---|---|---|---|---|
| | | A credito | A debito | Totali |
| **Lavori ex.Agensud** | | | | |
| PAC | 23/589 | - | - | |
| PAC | 23/865 | | - 450.129,30 | |
| PAC | 1431 | | - | |
| PAC | BO 281 | | - 54.025,39 | |
| prog | 23/50302/A | | - 51.130,62 | |
| prog | 6564 | | - | |
| PAC | 23/559 | 109.717,46 | | |
| Totale | | 109.717,46 | - 555.285,31 | - 445.567,85 |
| **Lavori RAS** | | | | |
| perizie 97 | | | - 6.053,87 | |
| perizie 98 | | | - 6.079,83 | |
| Lavori Rio Mannu di Cuglieri | | - | | |
| Lavori Rio Cispiri | | - | | |
| Lavori Mulino de Josso | | - | - | |
| Lavori Serra Arena | | | - 36.699,83 | |
| Per 58/17/82 - Cirras S.Elena | | 26.369,26 | | |
| Impianti cattura Sa Mardini | | | - 11.950,72 | |
| Riordino fondiario sinis | | - | | |
| contatori | | - | - | |
| Totale | | 26.369,26 | - 60.784,25 | - 34.414,99 |
| Totale Anticipazioni | | | | - 479.982,84 |
| **Interessi ex.Agensud** | | | | |
| interessi al 31/12/91 | | | - 49.331,85 | |
| interessi al 31/12/92 | | | - 65.496,61 | |
| interessi al 31/12/93 | | | - 48.376,72 | |
| interessi al 31/12/94 | | | - 52.380,44 | |
| interessi al 31/12/95 | | | - 104.210,38 | |
| interessi al 31/12/96 | | | - 109.033,46 | |
| interessi al 31/12/97 | | | - 88.107,05 | |
| interessi al 31/12/98 | | | - 69.038,09 | |
| interessi al 31/12/99 | | | - 40.656,41 | |
| interessi al 31/12/00 | | | - 54.150,43 | |
| interessi al 31/12/01 | | | - 64.041,32 | |
| interessi al 31/12/02 | | | - 51.223,74 | |
| interessi al 31/12/03 | | | - 15.799,30 | |
| interessi al 31/12/04 | | | - 33.234,82 | |
| interessi al 31/12/05 | | | - 38.859,86 | |
| interessi al 31/12/06 | | | - 52.505,78 | |
| interessi al 31/12/07 | | | - 72.972,88 | |
| interessi al 31/12/08 | | | - 84.654,85 | |
| interessi al 31/12/09 | | | - 28.456,10 | |
| interessi al 31/12/10 | | | - 13.322,06 | |
| interessi al 31/12/11 | | | - 20.207,99 | |
| interessi al 31/12/12 | | | - 9.666,49 | |
| interessi al 31/12/13 | | | - 2.988,26 | |
| interessi al 31/12/14 | | | - 3.157,25 | |
| interessi al 31/12/15 | | | - 314,23 | |
| interessi al 31/12/16 | | | - 12,02 | |
| Totale | | | - 1.172.186,37 | - 1.172.186,37 |
| Totale anticipazioni ed interessi | | | | - 1.652.169,21 |

NB:I segni negativi indicano i debiti v/ enti finanziatori, i segni positivi indicano i crediti.

Consorzio di Bonifica dell'Oristanese

Rendiconto di Gestione esercizio 2016

Allegato n° 3 C

Situazione anticipazioni ed interessi al 31/12/16

Ex Cons. Bonifica del 2° Grado

| | Importi | | |
|---|---|---|---|
| | **A credito** | **A debito** | **Totali** |
| **Lavori ex.Agensud** | | | |
| Diga Cantoniera | 5.556.481,77 | | |
| Diga Cantoniera - Grassetto | | - 18.146,81 | |
| Canale adduttore 3° lotto - pac 23/512/ps | - | | |
| Canali adduttori - prog. 559 | 116.908,47 | | |
| Strada Busachi Allai | 248.195,96 | | |
| Strada Prov.le n° 11 | 129.331,75 | | |
| Pranu Antoni 13/sai/665 | - | | |
| Flumineddu - prog. 558 | - | - | |
| Canali adduttori - 1° e 2° lotto | - | - | |
| Totale | 6.050.917,95 | - 18.146,81 | 6.032.771,14 |
| **Lavori RAS** | | | |
| perizie 92 | 46.797,42 | | |
| perizie 93 | | - 6.308,21 | |
| perizie 94 | | - 150,96 | |
| perizie 96 | | - 259,59 | |
| perizie 97 | | - 15.560,82 | |
| perizie 98 | 85.639,17 | | |
| Totale | 132.436,59 | - 22.279,58 | 110.157,01 |
| Totale Anticipazioni | | | **6.142.928,15** |

**Interessi ex.Agensud**

| | **Int. a debito** | **Int. a credito** | **Int. Netti** | |
|---|---|---|---|---|
| Diga Cantoniera | - 5.660.217,83 | 3.115.358,76 | - 2.544.859,07 | |
| Canale adduttore 3° lotto | - | 225.613,96 | 225.613,96 | |
| Canali adduttori | - 205.267,57 | 14.261,90 | - 191.005,67 | |
| Strada Busachi Allai | - 72.181,87 | 928.530,82 | 856.348,95 | |
| Strada Prov.le n° 11 | - 32.675,66 | 239.606,46 | 206.930,80 | |
| Totale | - 5.970.342,93 | 4.523.371,90 | - 1.446.971,03 | **- 1.446.971,03** |
| Totale anticipazioni ed interessi | | | | **4.695.957,12** |

NB:I segni negativi indicano i debiti v/ enti finanziatori, i segni positivi indicano i crediti.

Allegato n° 3 D

Situazione anticipazioni ed interessi al 31/12/16

Cons. Bonifica dell'Oristanese (unificato)

| | Importi | | |
|---|---|---|---|
| | A credito | A debito | Totali |
| **Lavori CIPE -Ministero A** | | | |
| Indagini geog. Progetto Tirso-Flumineddu | | - | |
| Lavori art. 141 somme per lavori Enel | - | - 741,62 | |
| Zinnigas 2° lotto | - | - 482,30 | |
| Totale | - | - 1.223,92 | - 1.223,92 |
| **Lavori ANAS** | | | |
| Anas 1° lotto | | - | |
| Anas 2° lotto | | - 30.336,51 | |
| Anas 3° lotto | | - | |
| Anas 4° lotto | - | | |
| Totale | - | - 30.336,51 | - 30.336,51 |
| **Lavori RAS** | | | |
| perizie 99 | - | | |
| perizie 2000 | 39.735,07 | | |
| perizie 2002 | 112.949,86 | | |
| perizio 2008 | - | | |
| Sist. Bacini montani Rio Mogoro | | - 23.389,31 | |
| Schema 31 | 104,76 | - | |
| Rio mogoro | | - 29.374,36 | |
| Contatori e app. filtranti | 800,00 | | |
| Lavori corru e s'ittiri | 4.200,00 | | |
| Lavori S.V.Milis Abbanoa | | - 323,63 | |
| Revisione impianti amianto (2^3^e 4^ finanz.) | | - 27.895,57 | |
| Studio fattibilità schema Flumineddu-Allai | | | |
| Becchi d'anatra Stagno Cabras | | - 20.635,68 | |
| Circonvallazione Cabras | - | | |
| Lavori Marceddì 1^ fase | | - 654.866,30 | |
| Rete tubata Mogoro | | - 145.577,02 | |
| Genio Civile - Rio Mogoro | | - 102.063,81 | |
| Cemento amianto 2012 | 27.892,00 | | |
| Lav Prot. Stagno S'Ena Arrubia | | - 440.000,00 | |
| Riord. Fond. Ras Feoga | | - 230.000,00 | |
| Rio Molino de Josso | | - 35.000,00 | |
| Sist. idraulica Fiume Tirso | | - 20.000,00 | |
| Zinnigas 3° lotto | - | - | |
| Lavori Ponti Mannu - G. CIV | | - 5.600,87 | |
| Panconi Santa Vittoria | | - 25.000,00 | |
| Perizie 2012 | | - 30.000,00 | |
| Inst. Strum. Misura Nord | | - 45.552,81 | |
| Inst. Strum. Misura Terralba | 339.204,16 | | |
| Inst. Strum. Misura Arborea | 217.603,14 | - | |
| Perizie 2013 | | - | |
| Opere Mitigazione Tirso | | - 41.888,00 | |
| Efficientamento Centrali Tanca Molino | | - 220.835,00 | |
| Sistemazione D.T. Zerfaliu e Corrivazioni | | - 154.889,47 | |
| Eliminazone interferenze fiume Tirso | | - 150.000,00 | |
| Zinnigas II lotto - somme residue | - | - | |
| Riassetto canale S.T. | - | | |
| Progettazione Riordino Irriguo Zinnigas - Lorissa, Pauli Bingias Sud | 8.293,31 | | |
| Ricostruzione corpi arginali Tirso | | - 15.000,00 | |
| Totale | 750.782,30 | - 2.417.891,83 | - 1.667.109,53 |
| Totale Anticipazioni | | | - 1.698.669,96 |
| **Interessi ex.Agensud** | | | |
| Totale | | - | - |
| Totale anticipazioni ed interessi | | | - 1.698.669,96 |

NB:I segni negativi indicano i debiti v/ enti finanziatori, i segni positivi indicano i crediti.

# Consorzio di Bonifica dell'oristanese

**Anticipazioni ed interessi dell'intero Consorzio - al 31.12.2016**
Situazione cumulativa

| Anticipazioni | Terr.Arborea | Camp. Oristano | 2° grado | Unificato | Totale |
|---|---|---|---|---|---|
| Somme da incassare (o restituire) dalla RAS | - 6.528,95 | - 34.414,99 | 110.157,01 | - 1.667.109,53 | **- 1.597.896,46** |
| Somme da incassare (o restituire) dall'ex-agensud | - 935.269,94 | - 445.567,85 | 6.032.771,14 | - 1.223,92 | **4.650.709,43** |
| Somme da incassare (o restituire) dall'ANAS | | | | - 30.336,51 | **- 30.336,51** |
| Totale | **- 941.798,89** | **- 479.982,84** | **6.142.928,15** | **- 1.698.669,96** | **3.022.476,46** |

| Interessi | Terr.Arborea | Camp. Oristano | 2° grado | Unificato | Totale |
|---|---|---|---|---|---|
| Interessi Attivi da restituire (al netto delle tasse) | - 1.438.955,72 | - 1.172.186,37 | - 5.970.342,93 | - | **- 8.581.485,02** |
| Interessi Attivi da richiedere | 86.746,65 | - | 4.523.371,90 | - | **4.610.118,55** |
| Interessi netti da restituire | **- 1.352.209,07** | **- 1.172.186,37** | **- 1.446.971,03** | **-** | **- 3.971.366,47** |

Riepilogo

| | Terr.Arborea | Camp. Oristano | 2° grado | Unificato | Totale |
|---|---|---|---|---|---|
| Totale anticipazioni e interessi (lordi) | **- 2.380.754,61** | **- 1.652.169,21** | **172.585,22** | **- 1.698.669,96** | **- 5.559.008,56** |
| Totale anticipazioni e interessi (netti) | **- 2.294.007,96** | **- 1.652.169,21** | **4.695.957,12** | **- 1.698.669,96** | **- 948.890,01** |

Riepilogo capitoli contenenti residui relativi alla gestione dei LLPP

Allegato n° 3 F

| Esercizio | Cap. / Articolo | Cred. / Debitore | Oggetto | Residuo | Valori da conto consuntivo | | | | | | | |
|---|---|---|---|---|---|---|---|---|---|---|---|---|
| | | | | | attività | | | | passività | | | |
| | | | | | accertam | incassi | modif | residui | impegni | pagamenti | modif | residui |
| 1997 | 140 | ras | lav.camp | res att | 28.774,40 | - | - | 28.774,40 | | | | |
| 1997 | 159 | agensud | 2°grado | res att | 176.472,86 | - | - | 176.472,86 | | | | |
| 1998 | 90 | ras | 2°grado | res att | 27.662,84 | - | - | 27.662,84 | | | | |
| 1998 | 159 | agensud | 2°grado | res att | 1.904.280,19 | - | - | 1.904.280,19 | | | | |
| 1997 | 420 | agensud | terr-arb. | res pass | | | | | 1.279.039,72 | - | - | 1.279.039,72 |
| 1999 | 170 | enti vari | lavori | res att | 1.088.080,10 | - | - | 1.088.080,10 | | | | |
| 1999 | 420 | enti vari | lavori | res pass | | | | | 656.195,13 | - | - | 656.195,13 |
| 2000 | 170 | enti vari | lavori | res att | 2.769.565,68 | - | - | 2.769.565,68 | | | | |
| 2000 | 420 | enti vari | lavori | res pass | | | | | 52.929,59 | - | - | 52.929,59 |
| 2000 | 420 | enti vari | lavori | res pass | | | | | 18.608,29 | - | - | 18.608,29 |
| 2001 | 170 | enti vari | lavori | resatt | 892.420,89 | - | - | 892.420,89 | | | | |
| 2001 | 420 | enti vari | lavori | respas | | | | | 46.985,02 | - | - | 46.985,02 |
| 2001 | 430 | enti vari | espropri | respas | | | | | 16.829,02 | - | - | 16.829,02 |
| 2002 | 170 | enti vari | lavori | resatt | 61.395,26 | - | - | 61.395,26 | | | | |
| 2002 | 420 | enti vari | lavori | res pass | | | | | 45.049,50 | - | - | 45.049,50 |
| 2002 | 430 | enti vari | espropri | res pass | | | | | - | | - | - |
| 2003 | 170 | enti vari | | resatt | 1.884.488,10 | 34.213,37 | - | 1.850.274,73 | | | | |
| 2003 | 420 | enti vari | | res pass | | | | | 1.914.719,85 | 34.213,37 | - | 1.880.506,48 |
| 2003 | 430 | enti vari | | res pass | | | | | - | - | - | - |
| 2004 | 170 | enti vari | | resatt | 155.385,73 | 154.903,42 | - | 482,31 | | | | |
| 2004 | 420 | enti vari | | res pass | | | | | 155.709,36 | 154.903,42 | - | 805,94 |
| 2005 | 170 | enti vari | | resatt | 117.883,86 | - | - | 117.883,86 | | | | |
| 2005 | 420 | enti vari | | res pass | | | | | 4.934,00 | - | - | 4.934,00 |
| 2006 | 170 | enti vari | | resatt | 19.930,49 | - | - | 19.930,49 | | | | |
| 2006 | 420 | enti vari | | res pass | | | | | 19.930,49 | - | - | 19.930,49 |
| 2007 | 170 | enti vari | | resatt | 10.744,82 | 7.087,75 | - | 3.657,07 | | | | |
| 2007 | 420 | enti vari | | res pass | | | | | 75.796,31 | 7.087,75 | - | 68.708,56 |
| 2008 | 170 | enti vari | | resatt | 146.255,61 | 5.000,00 | - | 141.255,61 | | | | |
| 2008 | 420 | enti vari | | res pass | | | | | 139.762,63 | 5.000,00 | - | 134.762,63 |
| 2008 | 430 | enti vari | | res pass | | | | | - | - | - | - |
| 2009 | 170 | enti vari | | resatt | 184.711,44 | 136.078,18 | - | 48.633,26 | | | | |
| 2009 | 420 | enti vari | | res pass | | | | | 158.000,52 | 71.443,51 | - | 86.557,01 |
| 2009 | 421 | enti vari | | res pass | | | | | 14.192,04 | - | - | 14.192,04 |
| 2010 | 170 | enti vari | | resatt | 1.121.949,82 | 906.783,47 | - | 215.166,35 | | | | |
| 2010 | 420 | enti vari | | res pass | | | | | 1.160.732,31 | 906.783,47 | - | 253.948,84 |
| 2010 | 421 | enti vari | | res pass | | | | | 8.124,18 | - | - | 8.124,18 |
| 2011 | 170 | enti vari | | res pass | 455.397,10 | 5.775,26 | - | 449.621,84 | | | | |
| 2011 | 420 | enti vari | | respas | | | | | 403.285,95 | 5.775,26 | - | 397.510,69 |
| 2012 | 734 | enti vari | | resatt | 720.000,00 | - | - | 720.000,00 | | | | |
| 2012 | 769 | enti vari | | resatt | 1.408.821,35 | 1.158.201,47 | - | 250.619,88 | | | | |
| 2012 | 771 | enti vari | | resatt | 92.498,54 | 90.733,28 | - | 1.765,26 | | | | |
| 2012 | 828 | enti vari | | resatt | 145,80 | - | - | 145,80 | | | | |
| 2012 | 734 | enti vari | | res pass | | | | | 800.000,00 | 7.936,19 | - | 792.063,81 |
| 2012 | 750 | enti vari | | res pass | | | | | 654.866,30 | - | - | 654.866,30 |
| 2012 | 769 | enti vari | | res pass | | | | | 1.407.704,44 | 1.157.084,56 | - | 250.619,88 |
| 2012 | 771 | enti vari | | res pass | | | | | 92.498,54 | 90.733,28 | - | 1.765,26 |
| 2012 | 828 | enti vari | | res pass | | | | | 145,80 | - | - | 145,80 |
| 2013 | 734 | enti vari | | resatt | 270.000,00 | - | - | 270.000,00 | | | | |
| 2013 | 741 | enti vari | | resatt | 4.770,26 | - | - | 4.770,26 | | | | |
| 2013 | 751 | enti vari | | resatt | 3.545.245,01 | 13.695,67 | - | 3.531.549,34 | | | | |
| 2013 | 770 | enti vari | | resatt | 17.136,24 | - | - | 17.136,24 | | | | |
| 2013 | 827 | enti vari | | resatt | 63.078,30 | 9.050,08 | - | 54.028,22 | | | | |
| 2013 | 828 | enti vari | | resatt | 341.461,48 | 243.419,50 | - | 98.041,98 | | | | |
| 2013 | 734 | enti vari | | res pass | | | | | 300.000,00 | - | - | 300.000,00 |
| 2013 | 738 | enti vari | | res pass | | | | | 23.949,48 | 11.370,13 | - | 12.579,35 |
| 2013 | 741 | enti vari | | res pass | | | | | 4.770,26 | - | - | 4.770,26 |
| 2013 | 749 | enti vari | | res pass | | | | | 440.000,00 | - | - | 440.000,00 |
| 2013 | 751 | enti vari | | res pass | | | | | 3.272.378,28 | 252.083,43 | - | 3.020.294,85 |
| 2013 | 753 | enti vari | | res pass | | | | | 230.000,00 | - | - | 230.000,00 |
| 2013 | 761 | enti vari | | res pass | | | | | 35.000,00 | - | - | 35.000,00 |
| 2013 | 762 | enti vari | | res pass | | | | | 20.000,00 | - | - | 20.000,00 |
| 2013 | 770 | enti vari | | res pass | | | | | 221.317,39 | - | - | 221.317,39 |
| 2013 | 773 | enti vari | | res pass | | | | | 21.686,27 | 16.085,40 | - | 5.600,87 |
| 2013 | 818 | enti vari | | res pass | | | | | 25.000,00 | - | - | 25.000,00 |
| 2013 | 827 | enti vari | | res pass | | | | | 63.078,30 | 9.050,08 | - | 54.028,22 |
| 2013 | 828 | enti vari | | res pass | | | | | 341.461,48 | 243.419,50 | - | 98.041,98 |
| 2013 | 830 | enti vari | | res pass | | | | | 30.000,00 | - | - | 30.000,00 |
| 2014 | 768 | enti vari | | resatt | 252.854,86 | 17.763,98 | - | 235.090,88 | | | | |
| 2014 | 773 | enti vari | | resatt | 135.000,00 | - | - | 135.000,00 | | | | |
| 2014 | 774 | enti vari | | resatt | 108.912,59 | - | - | 108.912,59 | | | | |
| 2014 | 828 | enti vari | | resatt | 33.841,15 | - | - | 33.841,15 | | | | |
| 2014 | 768 | enti vari | | res pass | | | | | 252.854,86 | 17.763,98 | - | 235.090,88 |
| 2014 | 773 | enti vari | | res pass | | | | | 150.000,00 | - | - | 150.000,00 |
| 2014 | 774 | enti vari | | res pass | | | | | 108.912,59 | 8.293,31 | - | 100.619,28 |
| 2014 | 828 | enti vari | | res pass | | | | | 33.841,15 | - | - | 33.841,15 |
| 2015 | 739 | enti vari | | comp | 36.716,64 | - | | 36.716,64 | | | | |
| 2015 | 743 | enti vari | | comp | 155.938,55 | - | - 154.903,42 | 1.035,13 | | | | |
| 2015 | 739 | enti vari | | comp | | | | | 36.716,64 | - | - | 36.716,64 |
| 2015 | 743 | enti vari | | comp | | | | | 155.938,55 | - | - 154.903,42 | 1.035,13 |
| 2015 | 773 | enti vari | | comp | | | | | 150.000,00 | - | | 150.000,00 |

| Esercizio | Cap. / Articolo | Cred. / Debitore | Oggetto | Residuo | Valori da conto consuntivo | | | | | | | |
|---|---|---|---|---|---|---|---|---|---|---|---|---|
| | | | | | attività | | | | passività | | | |
| | | | | | accertam | incassi | modif | residui | impegni | pagamenti | modif | residui |
| 2015 | 783 | enti vari | | comp | | | | | 200.000,00 | 50.000,00 | | 150.000,00 |
| 2015 | 784 | enti vari | | comp | | | | | 50.000,00 | 8.112,00 | | 41.888,00 |
| 2015 | 785 | enti vari | | comp | | | | | 220.835,00 | - | | 220.835,00 |
| totale residui anni precedenti | | | | | 18.231.819,96 | 2.782.705,43 | - 154.903,42 | 15.294.211,11 | 15.513.779,24 | 3.057.138,64 | - 154.903,42 | 12.301.737,18 |
| 2016 | 738 | enti vari | | comp | 63.000,00 | - | | 63.000,00 | | | | |
| 2016 | 773 | enti vari | | comp | 150.000,00 | - | | 150.000,00 | | | | |
| 2016 | 783 | enti vari | | comp | 550.000,00 | 550.000,00 | | - | | | | |
| 2016 | 738 | enti vari | | comp | | | | | 63.000,00 | 34.892,00 | | 28.108,00 |
| 2016 | 773 | enti vari | | comp | | | | | 150.000,00 | - | | 150.000,00 |
| 2016 | 783 | enti vari | | comp | | | | | 550.000,00 | 545.110,53 | | 4.889,47 |
| totale residui dalla competenza | | | | | 763.000,00 | 550.000,00 | - | 213.000,00 | 763.000,00 | 580.002,53 | - | 182.997,47 |
| totale generale | | | | | 18.994.819,96 | 3.332.705,43 | - 154.903,42 | 15.507.211,11 | 16.276.779,24 | 3.637.141,17 | - 154.903,42 | 12.484.734,65 |
| saldo residui (attività -passività) | | | | | | | | | | 304.435,74 | | 3.022.476,46 |

| Anticipazioni | Terr.Arborea | Camp. Oristano | 2° grado | Unificato | Totale |
|---|---|---|---|---|---|
| Somme da incassare (o restituire) dalla RAS | - 6.528,95 | - 34.414,99 | 110.157,01 | - 1.667.109,53 | - 1.597.896,46 |
| Somme da incassare (o restituire) dall'ex-agensud | - 935.269,94 | - 445.567,85 | 6.032.771,14 | - 1.223,92 | 4.650.709,43 |
| Somme da incassare (o restituire) dall'ANAS | - | - | - | - 30.336,51 | - 30.336,51 |
| Totale | - 941.798,89 | - 479.982,84 | 6.142.928,15 | - 1.698.669,96 | 3.022.476,46 |

| Interessi | Terr.Arborea | Camp. Oristano | 2° grado | Unificato | Totale |
|---|---|---|---|---|---|
| Interessi Attivi da restituire (al netto delle tasse) | - 1.438.955,72 | - 1.172.186,37 | - 5.970.342,93 | - | - 8.581.485,02 |
| Interessi Attivi da richiedere | 86.746,65 | - | 4.523.371,90 | - | 4.610.118,55 |
| Interessi netti da restituire | - 1.352.209,07 | - 1.172.186,37 | - 1.446.971,03 | - | - 3.971.366,47 |
| Totale anticipazioni e interessi | - 2.380.754,61 | - 1.652.169,21 | 172.585,22 | - 1.698.669,96 | - 5.559.008,56 |

-

**CONSORZIO DI BONIFICA DELL'ORISTANESE**
**(DPGRS N. 239 DEL 04-12-1996)**

Allegato n° 3 H

**SALDO LAVORI AL 31-12-2016**

| LAVORI | NUMERO CONTO | SOTTOCONTO | BANCA | SALDO AL 31-12-16 | Note |
|---|---|---|---|---|---|
| Adeguamento Rio Mogoro alla normativa vigente | 10.997.872 | | Unicredit Banca | 1.034,88 | ras |
| Diversivo Rio Mogoro Adeguamento centrale sollevam. Fluminimannu | 10.997.761 | | Unicredit Banca | 17.268,45 | ras |
| Completamento indagini geognostiche diga S. Vittoria sul Mogoro | 10.997.678 | | Unicredit Banca | - | ras |
| Riassetto funzionale canale sinistra Tirso | 10.996.852 | | Unicredit Banca | 777,55 | ras |
| Complet. Ind. Geognost. realizzaz. Serbatoio Rio Mannu Cuglieri | 10.997.850 | | Unicredit Banca | 58.552,28 | ras |
| Schema 31 - Tirso | 10.997.909 | | Unicredit Banca | 1.850.246,35 | ras |
| CGEI 437 - Diga Cantoniera - lamierini paraspruzzo ecc. | 11.055.824 | | Unicredit Banca | - | ras |
| Riordino Fondiario Sub-Comprensorio Nord | 960.383.601 | 011 | UGF BANCA | - | |
| Completamento riordino irriguo distretto di Serra Arena | 960.383.602 | 012 | UGF BANCA | - | |
| Protez. stagno S'Ena Arrubia - Realizzazione vasconi decantazione | 960.383.604 | 014 | UGF BANCA | - | |
| Incremento ittico Marceddì - 1^ Fase | 960.383.603 | 013 | UGF BANCA | - | |
| Perizie Straordinarie - Programma 1999 - 2000 - Panconi S. Vittoria | 960.383.600 | 015 | UGF BANCA | 28,38 | |
| Fornitura apparecchiature misurazione acqua | 960.383.600 | 016 | UGF BANCA | 9.570,88 | |
| Realizzaz. Impianti cattura paratoie Stagno S'Ena Arrubia | 960.383.600 | 017 | UGF BANCA | - | |
| Lav. Riord. fond. RAS FEOGA | 960.383.600 | 018 | UGF BANCA | 8.039,78 | |
| Sistemazione idrogeologica Bacini Montani Rio Mogoro | 960.383.600 | 020 | UGF BANCA | - | |
| Manutenzione esecizio opere prog. 1999 | 960.383.600 | 021 | UGF BANCA | 3.181,72 | |
| Fiume Tirso tratto arginato - POR 2000/2006 | 960.383.600 | 022 | UGF BANCA | 482,31 | |
| Asta valliva Fiume Tirso - | 960.383.600 | 023 | UGF BANCA | - | |
| Completamento impianti S'ena Arrubia | 960.383.600 | 024 | UGF BANCA | 2.997,67 | |
| ANAS - Ammodernamento S.S.131 - 1° Lotto - 2° Stralcio | 960.383.600 | 025 | UGF BANCA | - | |
| Perizie Regionali anno 2000 | 960.383.600 | 026 | UGF BANCA | - | |
| Recupero Ambientale Stagno di Cabras | 960.383.600 | 027 | UGF BANCA | 16.932,82 | |
| Messa a norma Santa Vittoria Tirso | 960.383.600 | 028 | UGF BANCA | - | |
| Perizie Regionali anno 2001 - Manutenzione ordinaria | 960.383.600 | 029 | UGF BANCA | - | |
| Sistemazione Rio Molino de Josso - Completamento | 960.383.600 | 030 | UGF BANCA | 3.657,07 | |
| Sistemazione idraulica Fiume Tirso | 960.383.600 | 031 | UGF BANCA | 1.582,75 | |
| Perizie Manutenz. Straordinaria 2001 | 960.383.600 | 032 | UGF BANCA | - | |
| Perizie regionali anno 2002 | 960.383.600 | 034 | UGF BANCA | - | |
| Traversa Pranu Antoni - Taratura Ventole - Paratoie ecc. | 960.383.600 | 036 | UGF BANCA | 2.360,39 | |
| Fondi vinc, ex banca Arborea | 960.383.600 | 037 | UGF BANCA | - | |
| Realizzaz. arginatura lungo il Fiume Tirso - Loc. Silì | 960.383.600 | 038 | UGF BANCA | 19.299,80 | |
| Interventi strutt. sbarramenti esistenti - Diga Cantoniera - Smottamenti | 960.383.600 | 039 | UGF BANCA | - | |
| Perizie Regionali anno 2004 - Manutenzione ordinaria | 960.383.600 | 040 | UGF BANCA | - | |
| ANAS- Ammodernamento S.S.131 - 4° Lotto - | 960.383.600 | 042 | UGF BANCA | - | |
| Riordino Irriguo distretti Zinnnigas - Baratili - Pauli Bingias II Lotto | 960.383.600 | 043 | UGF BANCA | 57.109,97 | |
| POR 2000/2006 Ciclo Integr. acque sistemi irrigui - Contatori | 960.383.600 | 044 | UGF BANCA | - | |
| Perizie Regionali anno 2006 - Manutenzione Ordinaria | 960.383.600 | 045 | UGF BANCA | 82.651,91 | |
| Rete tubata Mogoro | 960.383.600 | 046 | UGF BANCA | 155,10 | |
| Perizie Regionali anno 2007 - Manutenzione ordinaria | 960.383.600 | 047 | UGF BANCA | 36.133,25 | |
| Perizie Regionali 2008 - Manutenzione ordinaria | 960.383.600 | 048 | UGF BANCA | 44.738,91 | |
| Perizie Regionali 2010- Manutenzione ordinaria 80% | 960.383.600 | 049 | UGF BANCA | 43.950,77 | |
| Perizie Regionali 2010- Manutenzione ordinaria 100% | 960.383.600 | 050 | UGF BANCA | 26.781,98 | |
| Circonvallazione Nord | 960.383.600 | 051 | UGF BANCA | - | |
| Zinnigas III | 960.383.600 | 052 | UGF BANCA | 97.920,96 | |
| Zinnigas Sud | 960.383.600 | 053 | UGF BANCA | 15,70 | |
| | | | **TOTALE** | **2.385.471,63** | |

Consorzio di Bonifica dell'Oristanese
Oristano

Allegato 3 H

# Rendiconto di Gestione 2016

## SITUAZIONE LAVORI

Per quanto riguarda il rilevante aspetto costituito dalla esecuzione delle opere pubbliche, lo stato di avanzamento dei lavori al 31.12.2016 e la previsione per il 2017 può essere così riassunto, almeno riguardo ai principali interventi:

| | |
|---|---|
| **1)** | **Lavori Diga Cantoniera.** I lavori di costruzione della Diga Cantoniera risultano interamente completati (ivi comprese le procedure espropriative) e collaudati. Si è proceduto alla rendicontazione dei lavori che dovrebbe permettere di ottenere l'accredito della rata di saldo. In attesa di completare l'esame della rendicontazione, presentata dal Consorzio, il Ministero delle Infrastrutture, nel corso del 2007 ha erogato al Consorzio un acconto di € 1.500.000,00 sulle somme rendicontate, nonché circa € 2.860.000,00 a titolo di spese generali sulle maggiori somme riconosciute all'impresa per il contenzioso. Il 20.12.2013 il Ministero ha autorizzato il Consorzio a recuperare dalla Grassetto Costruzioni SpA circa 1.600.000,00 € indebitamente versati alla stessa, ed a trattenerli a scomputo dei saldi finali maturati ed ancora non percepiti dal Consorzio. Il Consorzio ha in essere ancora una Convenzione siglata con alcuni professionisti romani (ex funzionari AGENSUD) per il recupero dei crediti rendicontati. Nell'ambito di tale Convenzione, il Consorzio ha provveduto a chiamare in giudizio il Ministero con un incarico all'avv. Spaziani -Testa al fine di recuperare i crediti rendicontati. In data 27.04.2016 il giudice ha fissato a luglio 2016 i termini per la presentazione nelle comparse conclusionali. Il nuovo giudice ha fissato la prossima udienza al 12.04.2017 per la precisazione delle conclusioni. |
| **2)** | Lavori ITER e ISOF relativa alla **Zona Nord** del **2° Lotto – 2° Distretto Irriguo (Prog. N° 23/503).** I lavori sono conclusi da tempo, mentre resta da completare il pagamento delle espropriazioni. Il collaudo dei lavori è stato concluso solo alla fine del 2007, si è in attesa della relazione acclarante i rapporti Cassa/Consorzio per definire le operazioni finali e chiudere con le espropriazioni, relative ai lavori ed al riordino fondiario. |
| **3)** | **Schema 31 – Collegamento Tirso – potabilizzatore** di **Silì**. Il finanziamento concesso al Consorzio ammontava a € 18.500.000,00. I lavori sono completati e collaudati. È stato concesso dalla RAS di riprogrammare l'utilizzo del residuo del finanziamento (circa 1,3 Mln di €) per realizzare un intervento di consolidamento dei versanti interessati dal tracciato della condotta. E' in corso di completamento il progetto definitivo di tali opere che si ritiene di poter appaltare nel corso del 2017. |
| **4)** | Lavori sullo **Stagno** di **Cabras**. I lavori risultano tutti ultimati anche a causa della decisione della Regione di non procedere con l'intervento di rimozione della Tura di Piscaredda, e dell'impossibilità di completare il monitoraggio. |
| **5)** | **Riassetto funzionale** della **rete irrigua** di **Pauli Bingias** in Agro di **Nurachi**. E' stata presentata richiesta di finanziamento alla Regione Autonoma della Sardegna sui fondi FESR (Misura 125 – Azione 3) per un importo di € 5.900.000,00, che al momento non è stata accolta. Il Ministero Politiche Agricole e Forestali ha concesso un finanziamento per la progettazione dell'intervento, che è stato appena ultimato nella versione definitiva. È in corso lo studio di impatto ambientale. |
| **6)** | **Zinnigas – 3° Lotto**. La Regione ha concesso sulla base del progetto definitivo un finanziamento di € 8.509.000,00 per completare il Riordino Irriguo in Agro di Baratili e Zeddiani con sostituzione delle canalette a cielo aperto con impianti a pressione. I lavori sono terminati, in fase di collaudo, ma già operativi. |
| **7)** | L'Ufficio ha anche predisposto un progetto preliminare avanzato per la realizzazione degli **impianti** e reti irrigue nelle aree del **Sinis** a **Ovest** dello **Stagno** di **Cabras** per un estensione di circa Ha. 1.300 e un costo di circa 24 milioni di euro per chiederne il finanziamento allo Stato o alla Regione. |
| **8)** | In seguito alla stipula di una **Convenzione** con il Genio Civile di Oristano per il Servizio di Piena, è stato concesso un finanziamento di 800.000,00 € ed uno successivo di 300.000,00 € per la realizzazione di **Difese Spondali** del **Rio Mogoro**. La progettazione è ultimata e si attende l'approvazione del Genio Civile per procedere all'appalto. |
| **9)** | Sono ultimati, collaudati e in esercizio i lavori di utilizzo delle **economie** del **Progetto Zinnigas – II° Lotto**, ammontanti a 890.000,00 €, accordati dal Ministero delle Politiche Agricole e Forestali, da utilizzare per l'infittimento della rete irrigua ed il potenziamento dell'impianto di sollevamento. Sono avanzate circa 125.000,00 € per le quali è stata chiesta al Ministero l'autorizzazione alla spesa. |
| **10)** | La Regione Autonoma della Sardegna - Assessorato Agricoltura-ha concesso, nell'ambito del Piano Regionale di |

| | |
|---|---|
| | Bonifica, un finanziamento di 2 milioni di Euro per **Interventi** di ripristino funzionale delle **Opere** di **Bonifica** danneggiate dagli eventi alluvionali del 18.11.2013. Tale finanziamento è stato rimodulato in due distinti interventi: **Interventi urgenti di sistemazione del canale adduttore destra del Tirso nel tratto tombato all'interno dell'abitato di Zerfaliu – 1° lotto** per un importo pari a € 600.000,00 (già realizzato), e **Progetto per la ricostruzione delle corrivazioni in sinistra del canale acque alte – 1° lotto** per un importo pari a € 1.400.000,00, per il quale è in corso la progettazione definitiva. |
| **11)** | Con Deliberazione di Giunta n. 31/4 del 17.06.2015 la Regione ha delegato al Consorzio la realizzazione dei lavori di **Efficientamento delle stazioni di sollevamento (Apparecchiature elettromeccaniche e opere) del Comprensorio irriguo del Consorzio.** All'ente è stato assegnato un contributo pari a € 2.208.350,00. E' stato già ultimato il progetto esecutivo e si ritiene di poter appaltare i lavori nel corso del 2017. |
| **12)** | Nell'ambito del Piano Regionale delle Infrastrutture è previsto un ulteriore intervento per il quale il Consorzio è stato individuato come soggetto attuatore: si tratta delle "**Opere di mitigazione del rischio idrogeologico delle aree in riva destra del fiume Tirso**", il cui finanziamento è pari a € 800.000,00. Sono stati già conclusi gli studi idrogeologici, le modellazioni idrauliche e la progettazione di fattibilità tecnico-economico. |
| **13)** | L'Assessorato dei Lavori Pubblici ha affidato a questo Ente la realizzazione degli interventi per l'**"Eliminazione delle interferenze delle infrastrutture irrigue consortili con gli argini del fiume Tirso"** previsti nel Piano Regionale delle Infrastrutture. Il costo previsto per l'esecuzione di tali interventi è pari a € 1.500.000,00. Sono stati concordati con il Genio Civile gli interventi da effettuare ed è stata predisposta la progettazione. Si ritiene che i lavori potranno essere appaltati nel corso del 2017. |
| **14)** | **Interventi puntuali mirati alla ricostituzione dell'integrità dei corpi arginali del fiume Tirso mediante eliminazione delle interferenze con le condotte irrigue consortili incassate** (150.000,00 € più ulteriori 150.000,00 € concessi dall'Ass.to LL.PP – Servizio del Genio Civile). È stato concluso il progetto esecutivo della prima assegnazione e si è in fase di conferenza di servizi. |
| **15)** | Il Consorzio è anche impegnato con il **Servizio di piena,** rinnovato anche per il 2017. |
| **16)** | Sono stati siglati sue accordi con l'Unione dei comuni del Terralbese per progettare e dirigere i lavori del progetto "**Alluvioni**" volto a ridurre il rischio idrogeologico nei comuni di Uras, Terralba e Marrubiu. Il finanziamento è gestito dall'Unione dei Comuni. Il progetto preliminare predisposto riguarda lavori per circa 37 mln di €. Si è anche predisposto uno stralcio progettuale più accurato per la parte già finanziata (circa 16 mln di €). E' in corso di completamento la progettazione definitiva dello stralcio da 16 Mln di €. |
| **17)** | È stato siglato con il **comune di Uras** un accordo per la progettazione e la direzione lavori della manutenzione ordinaria degli argini dei fiumi che attraversano il centro abitato per circa 131.000,00 € diviso in tre annualità. Le attività previste per il primo anno sono state già regolarmente effettuate. |
| **18)** | Gli uffici del Servizio Tecnico sono stati interessati da un progetto per la certificazione di un **sistema interno di qualità** conforme alle norme ISO – 9001 per l'attività di verifica di progettazione, utile pure per la futura certificazione quale stazione appaltante, prevista dalla nuova normativa sugli appalti pubblici. Si intende ora provvedere alla certificazione da parte di organismo terzo ed ottenere l'analoga certificazione anche per la progettazione e la gestione delle gare d'appalto. |
| **19)** | **Perizie Regionali.**<br>Per le Perizie si rimanda al Piano Annuale dei Lavori 2017. |
| **20)** | La Regione Autonoma della Sardegna-Assessorato Agricoltura-ha concesso nel 2013 un finanziamento di 750.000,00 Euro per il Completamento di **"Piani di Ricomposizione Fondiaria**". Tutti i quattro piani previsti sono stati pubblicati e si è in attesa della loro approvazione da parte della Regione, per la quale è risultata necessaria una modifica legislativa approvata a fine novembre 2016. |
| **21)** | A fine 2016 sono stati concessi dalla Regione - Assessorato Agricoltura ulteriori 300.000,00 € per il completamento dei quattro progetti di **Riordino fondiario** già descritti al punto precedente ed avviare il completamento tecnico-giuridico dei Piani realizzati nell'agro di Marrubiu |

# Riaccertamento Residui anno 2016

# RELAZIONE

Consorzio di Bonifica dell'Oristanese
Oristano

Rendiconto di Gestione al 31.12.2016

RIACCERTAMENTO RESIDUI ANNO 2016

## RELAZIONE

Ai fini della predisposizione del Rendiconto di Gestione relativo all'Esercizio 2016 è necessario assumere opportune decisioni relative ad alcune Entrate ed alcune Uscite, la cui competenza dovrebbe essere dell'Esercizio 2016 ma che al momento della chiusura dell'Esercizio non erano state ancora accertate o impegnate correttamente per mancanza di alcuni presupposti. Occorre pertanto apportare correzioni e integrazioni agli accertamenti ed impegni assunti nell'anno 2016 così come previsto dall'art. 42 - 6° punto dello Statuto consortile.

Le Entrate da accertare la cui competenza è dell'anno 2016, sono le seguenti:

1E) Interessi attivi di dilazione e moratori su ruoli
2E) Ruoli 2016
3E) Fitti Azienda Brabau

Mentre le Uscite da impegnare sono le seguenti:

1U) Compenso agli esattori sui ruoli emessi
2U) Fondo integrativo operai (2%)
3U) Accantonamento al fondo riduzione residui attivi
4U) Incentivo di Progettazione 2016
5U) Interessi passivi
6U) Compensi dei Revisori dei conti
7U) Contributi SCAU 2016
8U) Costo acquisto acqua grezza da Enas

In particolare:

1E) *Interessi attivi di dilazione e moratori su ruoli.*
A seguito dell'analisi dei dati messi a disposizione nell'area riservata del Consorzio sul portale Equitalia Servizi è stato possibile stabilire la natura delle somme riversate da Equitalia. Per evitare di emettere reversali per tali somme sui residui sbagliati si è deciso di creare dei capitoli tra le partite di giro per incassare immediatamente i ruoli riscossi e assegnare in un secondo momento i vari tributi ai corretti capitoli di entrata. Delle somme incassate nel 2016 € 201.528,67 sono state riversate a titolo di interessi di dilazione e moratori. Propongo dunque di accertare sul capitolo E1.1.01.011 un importo pari a € 201.528,67. Poiché tali interessi costituiscono entrata straordinaria trattandosi di somme maturate in diversi anni si propone di accantonare un pari importo dell'Avanzo di Amministrazione al fine del successivo utilizzo per l'abbattimento di ruoli relativi anche agli anni passati.

2E) *Ruoli 2016*
A partire dall'Esercizio 2004 i ruoli di contribuenza vengono calcolati ed emessi secondo i criteri previsti dal Piano di Classifica e Riparto approvato con Delibera del Consiglio dei Delegati n° 17 del 04.07.2003 e reso esecutivo con Determinazione del Direttore del Servizio Bonifiche dell'Assessorato Agricoltura della Regione Autonoma della Sardegna n° 1297/2004 del 03.09.04 pubblicato nel Buras – Parte I^ e 2^ n° 31 del 30.09.2004, modificato da ultimo con Deliberazione Commissariale n°92 del 20.12.2013, dichiarata esente da vizi con provvedimento n. 1822/VII.7.5 del 04.02.2014.. Pertanto i contributi da porre a ruolo non derivano più da tariffe stabilite a priori ma vengono calcolati mediante il riparto dei costi sostenuti dal Consorzio, al netto delle altre Entrate. Tale calcolo viene effettuato mediante un prospetto allegato al Rendiconto di Gestione (analogo a quello predisposto col Bilancio di Previsione) e denominato "*Piano di Riparto dei costi di gestione, e calcolo contribuenze da mettere a ruolo"*, che riclassifica i Costi e le Entrate al fine di calcolare il costo netto di ogni "*gestione*" o "*attività*" dell'Ente, e ripartendo poi tale risultato di gestione tra le tre tipologie di contributi previsti nel Piano di Classifica e Riparto.
Con l'approvazione della L.R. n° 06/08 i criteri di legge sono parzialmente cambiati.
Infatti ora il tributo per la manutenzione delle Opere di Bonifica e per le Spese Istituzionali non può più essere emesso al di fuori delle aree irrigue e non comprende gli oneri di Bonifica ora a totale carico della Regione. Tale tributo cambia quindi nome in "Contributi Istituzionali" e può essere emesso solo sulle aree irrigue (Ha 35.000 invece che Ha 85.000). A tale scopo, con Deliberazione Commissariale n. 60 del 19.07.2013, dichiarata esente da vizi con provvedimento n. 16093/VII.7.5 del 16.09.2013, sono state approvate in via preliminare delle modifiche al

suddetto piano, sia per adeguare lo stesso ai criteri introdotti dalla L.R. 06/08 che per adattarlo all'evoluzione giurisprudenziale in tema di beneficio dell'attività di bonifica. Dopo la pubblicazione nei termini di legge, tali ultime modifiche sono state infine approvate in via definitiva con Delibera Commissariale n. 92 del 20.12.2013, dichiarata esente da vizi con provvedimento n. 1822/VII.7.5 del 04.02.2014.

L'importo da recuperare al fine di garantire il pareggio finanziario dell'esercizio 2016 è risultato pari a € 5.614.143,05. Tale importo è stato determinato tenendo conto della necessità di vincolare una quota di avanzo di amministrazione pari a alla somma dei residui per fondi di cui ai cap. 248, 249 e 680 eliminati con la delibera di approvazione del Riaccertamento residui anni precedenti e gli importi incassati nel 2016 relativi al Contributo Straordinario 2016 e agli interessi di mora incassati sui ruoli. Con la delibera commissariale n° 88 del 27.12.2016 fu disposto di accertare i ruoli da emettere per il 2016 secondo gli importi determinati dall'ultima variazione di bilancio approvata per un importo complessivo di € 6.235.290,33. Occorre ora correggere tale accertamento secondo il prospetto sotto riportato,:

| Contributo | | accertato | da accertare | da emettere |
|---|---|---|---|---|
| - Cap. 040 - Contributi istituzionali | € | 1.190.693,18 | + 39.537,95 | 1.230.231,13 |
| - Cap. 045 - Contributi manut. opere irrigue | € | 2.267.092,40 | - 430.668,14 | 1.836.424,26 |
| - Cap. 050 - Contributi di irrigazione | € | 2.777.504,75 | - 230.017,09 | 2.547.487,66 |
| Totale | € | 6.235.290,33 | - 621.147,28 | 5.614.143,05 |

3E) *Fitti azienda Brabau*

Si è osservato che nei dati di bilancio non risultano i crediti verso la società GMC per il fitto dell'area concessa in Brabau ammontante a tutto il 2016 il euro 11.700,00. Si propone di accertare ora l'intero importo sul cap. 030.

1U) *Compenso agli esattori sui ruoli emessi*

Avendo accertato le Entrate per i ruoli 2016 sui rispettivi capitoli di Entrata – competenza 2016 risulta opportuno impegnare (e pertanto far risultare a Residui) anche la spesa per l'emissione dei ruoli.

Considerato che gli avvisi di pagamento bonari relativi ai ruoli 2016 verranno emessi per la riscossione bancaria tramite Poste Italiane e con i servizi Capacitas, mentre le cartelle di pagamento verranno presumibilmente emesse tramite Equitalia, e di tale attività non si conosce ancora il costo, ritengo opportuno prevedere una spesa pari all'1% dell'importo dei ruoli emessi, determinata sulla base delle spese sostenute per gli ultimi ruoli emessi. Occorre pertanto impegnare sul Cap. S01.1.3 .230 la somma di € 56.141,43.

2U) *Fondo integrativo operai (2%)*

L' art. 146 del CCNL vigente impone per gli operai non iscritti al fondo integrativo ENPAIA la costituzione di un fondo di accantonamento il 2% dell'importo della retribuzione degli operai aventi diritto. Per gli operai ex Consorzio di Bonifica del Campidano di Oristano ciò avviene attraverso l'erogazione al fondo aziendale (attraverso le Partite di Giro Cap. 370E e 630U), mentre per gli altri operai occorre accantonare il fondo attraverso apposito impegno di spesa. Il fondo necessario stimato al 31.12.2016 risulta essere pari a € 408.160,05 mentre il fondo esistente, al netto dei prelevamenti avutisi nel corso del 2016, è pari a € 384.632,09, pertanto il fondo deve essere incrementato di € 23.527,96. Si da atto che ciò comporta un supero dello stanziamento pari a € 688,35

3U *Accantonamento al fondo riduzione residui attivi*

Nel corso del 2016 sono state accertate entrate straordinarie relative a contributi regionali ex LR 5/2015 concessi con delibera della Giunta regionale n° 65/22 del 6/12/2016 per l'abbattimento di ruoli relativi all'esercizio 2016 e precedenti per euro 2.940.678.78. Poiché tale entrata può essere usata sia per abbattere ruoli del 2016 che degli anni precedenti, e che la stessa và rendicontata in funzione dei ruoli e delle annualità da abbattere secondo le direttive inviate dall'Assessorato, tale somma và accantonata. Fino al 2015 tale operazione veniva effettuata mediante accantonamento sul cap. S01.1.8.249 *Fondo accantonamento per riduzione residui attivi.* Si è ritenuto però ora, a partire dalle operazioni relative al Rendiconto di gestione 2016, non effettuare tale accantonamento con impegno su un capitolo di bilancio, ma più correttamente attraverso l'imposizione di un vincolo sull'avanzo di amministrazione.

Lo stesso ragionamento vale per le somme incassate sulle partite di giro cap. 305 *Entrate provvisorie su ruoli di contribuenza* relative alla quota di interessi di dilazione e moratori riversati da Equitalia nel 2016 per € 201.528,67. Poiché tali interessi costituiscono entrata straordinaria trattandosi di somme maturate in diversi anni si propone di accantonare le stesse non più sul cap. S01.1.8.249 *Fondo accantonamento per riduzione residui attivi ,* ma più correttamente sull'avanzo di amministrazione, da vincolare al fine del successivo utilizzo per l'abbattimento di ruoli relativi anche agli anni passati.

Nel disporre il vincolo sull'Avanzo di Amministrazione si dovrà tenere conto anche dei residui per fondi presenti in Bilancio sui capitoli 248, 249 e 680 eliminati in sede di riaccertamento ordinario 2016.

4U *Incentivo di progettazione 2016*

Nel corso del 2016 sono state impegnate sul cap 065 relativo agli incentivi di progettazione somme pari a € 126.136,90. Tali importi però risultano non corretti perché frutto anche di cinque determinazioni adottate dal Dirigente del Servizio Tecnico di liquidazione incentivi per gli anni dal 2011 al 2015 impegnate sui fondi 2016 . Tali impegni però risultavano già presenti nei residui per gli stessi anni e pertanto sono da annullare con la sola eccezioni dell'importo di € 286,98 già pagate nel 2017 su residui 2016. Non risultano invece impegnati gli incentivi per altri lavori non ancora liquidati ma indicati dal Servizio Tecnico. Occorre pertanto procedere a ridurre gli impegni assunti per € 104.345,22 ed a integrare gli stessi per € 11.493,97. L'importo totale del fondo sul Cap. S03.1.1.065 pari a € 33.285,65 sarà così determinato:

| | | |
|---|---|---|
| - Lavori spingi tubo Ponti Mannu | € | 693,29 |
| - Lavori sottopasso ss.131 | € | 791,33 |
| - Progetto Agc 63- Zinnigas 2° lotto | € | 4.199,51 |
| - Progetto Agc 63- Zinnigas 2° lotto - variante | € | 479,93 |
| - Recupero Stabile s. 14 Arborea | € | 457,85 |
| - Canale Add. Dx Tirso a Zerfaliu | € | 6.784,09 |
| - Canale Add. Dx Tirso a Zerfaliu - Variante | € | 777,72 |
| - Canale Add. Sx Tirso | € | 6.569,31 |
| - Canale Add. Sx Tirso - Variante | € | 717,54 |
| - Interventi distretto S.Giovanni | € | 1.442,85 |
| - Interventi distretto S.Giovanni - variante | € | 104,68 |
| - Perizie 2010 - Sollevamento Baratili | € | 1.888,84 |
| - Interventi su condotte amianto - annualità 2012 | € | 658,00 |
| - Riordino irriguo Zinnigas -3° lotto | € | 7.433,73 |
| - Lavori vari annualità 2011 | € | 286,98 |
| Totale | € | 33.285,65 |

5U *Interessi passivi*

A causa dei ritardi di Enas nell'erogazione dei fondi regionali per l'abbattimento dei costi per il sollevamento dell'acqua ad uso irriguo, a suo volta causato dai ritardi della Regione e dalla insufficienza dei fondi disponibili, l'Ente non è stato in grado di pagare regolarmente il proprio fornitore di energia elettrica (AGSM - tramite convenzione CEA) e per tale motivo lo stesso fornitore ha emesso una fattura per interessi di mora per euro 91.352,99. Anche se la fattura è pervenuta nel 2017 è relativa ai ritardi nelle forniture 2016 e pertanto dsi ritiene corretto attribuirla alla competenza di quell'esercizio. Si propone quindi di impegnare la somma di 91.352,99 sul cap. 310 *Interessi passivi* competenza 2016. Si da atto che ciò comporta un supero dello stanziamento di 59.034,35.

6U *Compensi dei revisori dei conti*

L'importo dei compensi dei revisori dei conti dell'ente è stabilito dal decreto n° 113 del 5/8/2013 disposto ai sensi delle LR 20/1995 e 10/2013. Lo stanziamento a bilancio era stato effettuato sulla base della delibera di Giunta n° 49/11 del 26.11.2013 che stabiliva che i compensi indicati dalle norme sopra citate fossero da intendersi comprensivi di Iva, Cassa previdenziale ed oneri vari. Nel corso del 2017 si è invece appurato che quanto disposto con la delibera di Giunta 49/11 era stato modificato dal dispositivo della LR 4/2014 che chiariva che i compensi previsti dalla LR 20/1995 e s.m.i. erano da intendersi come non comprensiva di iva, oneri etc. Pertanto l'impegno a bilancio va corretto prevedendo un onere a saldo per € 21.569,60 sul cap. 010 *Indennità e spese amministratori e revisori dei conti* . Si da atto che ciò comporta un supero dello stanziamento di € 9.657,88.

7U *Contributi SCAU 2016*

Nel corso del 2017 sono stati ricevuti gli accertamenti relativi al 3° e 4° trimestre 2016 dei contributi per gli operai agricoli (Scau) che occorre impegnare in competenza 2016. L'importo complessivo da inserire a residuo sul cap. 071 è pari a € 199.242,05. Si da atto che ciò comporta un supero dello stanziamento pari a € 8.568,80.

8U *Costo acquisto acqua grezza da Enas*

Con Delibera RAS 68/01 del 20.12.2016 è stato disposto di modificare la quantità di acqua assegnata al consorzio per l'anno 2016 che è passata da mc 163.700.000 a mc 160.000.000. Tale riduzione ha comportato anche una modifica degli scaglioni di applicazione delle diverse tariffe applicate da Enas. Seppur ancora non fatturata al 31.12.2016 a fornitura effettuata nel corso del 2016 pari a complessivi mc 167.243.486,00 , per i nuovi scaglioni di prezzo comportano un costo complessivo pari a € 1.571.995,87 iva compresa, con un incremento rispetto al 2015 pari a € 134.442,99, di cui dovuti € 64.438,99 ai maggiori consumi e € 70.004,00 dovuti alla modifica agli scaglioni. Si propone pertanto di portare l'impegno complessivo come sopra calcolato a € 1.571.995,87 sul cap. 415. Si da atto che ciò comporta un supero dello stanziamento pari a € 106.995,87.

Il Direttore Generale
(Dott. Maurizio Scanu)

# Riaccertamento dei Residui degli anni precedenti

Consorzio di Bonifica dell'Oristanese
Oristano

Rendiconto di Gestione al 31.12.2016

RIACCERTAMENTO RESIDUI ANNI PRECEDENTI

RELAZIONE

Ai fini del completamento del Rendiconto di Gestione 2016 risulta necessario effettuare le seguenti operazioni relative al Riaccertamento dei Residui attivi e passivi degli anni precedenti, consistenti in attività di eliminazione o riduzione di residui secondo quanto previsto dall'art. 43 dello Statuto consortile.

In particolare si propone di eliminare o ridurre i seguenti residui divisi tra attivi e passivi e ordinati per anno e capitolo, per i quali è stato indicato il motivo della modifica proposta.

Residui Attivi

1) Si propone di ridurre i residui dei capitoli di lavori in quanto tali importi sono stati incassati in altri esercizi e pertanto non hanno ragione di esistere. In particolare si tratta di spese generali relative all'intervento di montaggio dei contatori nel lotto nord incassate nel 2016.

| | | | | |
|---|---|---|---|---|
| E180 | 2015 | 175 | Spese Generali per l'esecuzione dei lavori finanziati dalla Regione Autonoma della Sardegna | -238.387,76 |
| | | | Totale punto 1) € - | 238.387,76 |

2) Si propone di correggere i seguenti Residui Attivi in quanto le relative somme non verranno più incassate, o perché sovrastimate o perché già incassate in altri esercizi .

| | | | | |
|---|---|---|---|---|
| E114 | 2011 | 120 | Proventi extrapatrimoniali a riduzione delle spese per servizi generali (ceduazioni, fitti caselli, etc.) | -749,60 |
| E115 | 2011 | 150 | Introiti casuali a diminuzione delle spese per servizi generali | -749,11 |
| E123 | 2012 | 120 | Proventi extrapatrimoniali a riduzione delle spese per servizi generali (ceduazioni, fitti caselli, etc.) | -16.250,00 |
| E136 | 2013 | 120 | Proventi extrapatrimoniali a riduzione delle spese per servizi generali (ceduazioni, fitti caselli, etc.) | -21.736,01 |
| E150 | 2014 | 070 | Contributo R.A.S. per spese funzion. e manutenzione impianti irrigui ( L.R. n° 20/92 e 6/08 art. 5 c.4 ) | -0,01 |
| E152 | 2014 | 120 | Proventi extrapatrimoniali a riduzione delle spese per servizi generali ( ceduazioni, fitti caselli, etc. ) | -90,00 |
| E162 | 2014 | 340 | Ritenute di legge sulle retribuzioni al personale per Imposte persone Fisiche ( IRPEF ) | -1.686,18 |
| E163 | 2014 | 350 | Ritenute d'acconto ai professionisti sulle competenze per incarichi esterni | -63,40 |
| E164 | 2014 | 360 | Operazioni sul Fondo per indennità T.F.R. al personale | -6.194,73 |
| E169 | 2015 | 128 | Entrate e rimborsi a diminuzione delle spese del personale | -38.160,89 |
| E183 | 2015 | 290 | Ritenute previdenziali | -76.260,74 |
| E184 | 2015 | 300 | Introito di somme per conto terzi | -3.254,90 |
| E186 | 2015 | 340 | Ritenute fiscali sulle retribuzioni al personale | -3.515,11 |

| | | | | |
|---|---|---|---|---|
| E189 | 2015 | 360 | Rimborso della Fondazione ENPAIA del trattamento di quiescenza al personale cessato (indennità e/o pensioni) o in servizio (anticipazioni ai sensi della Legge 297/82 Art. 1, 6° e 11° comma) | -3.252,54 |

Totale punto 2) € - 151.163,22

3) Si propone di ridurre il seguente residuo relativo all'intervento di Riassetto funzionale canale sinistra Tirso in quanto previsto in altro capitolo. La modifica si compensa con analoga variazione dei residui passivi.

| | | | | |
|---|---|---|---|---|
| E182 | 2015 | 743 | Riassetto funzionale canale sinistra Tirso | -154.903,42 |

Totale punto 3) € - 154.903,42

Totale modifiche ai Residui Attivi € - 565.254,40

Residui Passivi

1) Dei seguenti Residui si propone l'eliminazione per compensazione con altri Capitoli contenenti Residui di segno opposto (Residui Attivi).

| | | | | |
|---|---|---|---|---|
| U250 | 2015 | 743 | Riassetto funzionale canale sinistra Tirso | -154.903,42 |

Totale punto 1) € - 154.903,42

2) Si propone di correggere i seguenti residui in quanto l'impegno è risultato essere eccedente rispetto la spesa effettiva oppure i relativi pagamenti sono stati effettuati in altri esercizi e/o capitoli.

| | | | | |
|---|---|---|---|---|
| U124 | 2012 | 355 | Spese per uso e noleggio automezzi di terzi (compresi rimborsi chilometrici al personale addetto eserc. e manut.ne) | -4.710,35 |
| U127 | 2012 | 390 | Spese per materiali, noli, attrezzatura varia etc. impianti di irrigazione | -11.603,16 |
| U139 | 2013 | 080 | Spese per consulenze | -59,86 |
| U141 | 2013 | 130 | Spese per l'esercizio e la manutenzione dei mezzi di trasporto consortili | -388,18 |
| U146 | 2013 | 301 | Spese per consulenze e servizi per servizio Agrario | -3.772,00 |
| U149 | 2013 | 390 | Spese per materiali, noli, attrezzatura varia etc. impianti di irrigazione | -6.303,74 |
| U168 | 2014 | 080 | Spese per consulenze | -0,01 |
| U178 | 2014 | 390 | Spese per materiali, noli, attrezzatura varia etc. impianti di irrigazione | -284,00 |
| U179 | 2014 | 405 | Spese per interventi connessi agli adeguamenti di legge | -8.316,98 |
| U181 | 2014 | 407 | Spese per interventi di manutenzione impianti irrigui | -8,21 |
| U203 | 2015 | 066 | Spese per il pagamento di arretrati, indennizzi, e costi da transazione con il personale | -787,15 |
| U204 | 2015 | 071 | Contributi INPS, SCAU e Fondo Integrativo Sanitario | -77.231,40 |
| U205 | 2015 | 072 | Contributi all'INPDAP | -6,81 |

| | | | | |
|---|---|---|---|---|
| U206 | 2015 | 073 | Contributi al Fondo Previdenza | -338,23 |
| U207 | 2015 | 075 | Accantonamento indennità di fine rapporto e conguaglio anni pregressi e contributi Fondo Agrifondo | -1.486,21 |
| U208 | 2015 | 076 | Accantonamento per liquidazione indennità non iscritti al fond di previdenza ENPAIA (Art. 120 CCNL 1985) e Cassa di Previdenza Dipendenti Ex Campidano | -2.874,25 |
| U209 | 2015 | 165 | Imposta Regionale sulle Attività produttive - IRAP- | -2.153,13 |
| U236 | 2015 | 390 | Spese per materiali, noli, attrezzatura varia, interventi reti di irrigazione | -3.105,86 |
| U237 | 2015 | 400 | Esercizio dei mezzi di trasporto consorziali e oneri riflessi - Servizio Agrario | -0,04 |
| U241 | 2015 | 310 | Interessi e spese per i finanziamenti occorrenti per gli ordinari servizi dell'Ente | -14.732,17 |
| U260 | 2015 | 451 | Spese per interventi su immobili di proprietà dell'Ente | -2.702,33 |
| U262 | 2015 | 550 | Ritenute assicurative e previdenziali | - 40.293,40 |
| | | | Totale punto 2) € - | 181.157,47 |

3) Nel corso del 2016 sono state adottate dal Dirigente del Servizio Tecnico cinque determinazioni relative alla liquidazione dell'incentivo di progettazione per gli anni dal 2011 al 2015. Come si evince dalle suddette determinazioni (dalla n. 49 alla n. 53) gli importi liquidati risultano differenti rispetto a quelli impegnati a residui negli anni sopra riportati perché stimati a fine anno, mentre nelle determinazioni del 2016 sono stati liquidati a seguito dei più precisi calcoli effettuati dal Responsabile del procedimento.

Gli importi a residuo per gli anni precedenti il 2016 risultano complessivamente pari a € 196.656,30 mentre gli importi liquidati con le determinazioni dirigenziali del 2016 risultano pari a € 104.632,20 che sommate alle altre somme già impegnate a residui risultano pari a € 191.784,97 per cui risulta necessario ridurre i residui per € 4.871,33, in particolare si propone di ridurre il residuo 2015 nel seguente modo :

| | | | | |
|---|---|---|---|---|
| U243 | 2015 | 065 | Spese per incentivi LLPP | - 4.871,33 |
| | | | Totale punto 3) € - | 4.871,33 |

4) Nel corso degli ultimi 10 anni l'Ente ha spesso accantonato ad un Fondo Abbattimenti Residui Attivi le entrate straordinarie che, per obbligo normativo o per opportunità dovuta all'origine di tali entrate, risultava corretto non imputare all'anno di competenza utilizzandoli per ridurre i ruoli dell'anno, ma utilizzare, normalmente in un secondo momento, per ridurre i ruoli degli anni precedenti. In alcuni casi tali entrate venivano comunque accantonate al fine di poter procedere in un secondo momento alla decisione su quali annualità di ruoli abbattere con l'utilizzo di tali fondi. Si propone qui di eliminare dai residui tali fondi impegnati sul cap. 249 in diverse annualità ed ancora presenti in bilancio, per provvedere, più correttamente, a vincolare un pari importo dell'Avanzo di Amministrazione con la Delibera di approvazione del Rendiconto di Gestione. I residui da eliminare risultano i seguenti:

| | | | | |
|---|---|---|---|---|
| U120 | 2012 | 249 | Fondo Acc.to per riduzione residui attivi | -731.832,02 |
| U143 | 2013 | 249 | Fondo Acc.to per riduzione residui attivi | -723.409,85 |
| U173 | 2014 | 249 | Fondo Acc.to per riduzione residui attivi | -334.880,55 |
| U247 | 2015 | 249 | Fondo Acc.to per riduzione residui attivi | -3.128.455,78 |
| | | | Totale punto 4) € - | 4.918.578,20 |

5) Nel 2015 l'Ente accantono al cap. 248 la quota di incentivo di progettazione da utilizzare per l'acquisizione di strumenti tecnologici per migliorare l'efficienza degli uffici come previsto dall' art. 93 comma 7-quater del D.Lgs. 163/2006. Si propone di eliminare tale fondo per costituire , più correttamente , un vincolo sull'avanzo di amministrazione, da effettuarsi con la delibera che approva il Rendiconto di Gestione 2016. Il residuo da eliminare è il seguente:

| | | | | |
|---|---|---|---|---|
| U246 | 2015 | 248 | Fondo art. 93 comma 7-quater D.Lgs. 163/2006 | -35.406,62 |

Totale punto 5) € - -35.406,62

6) Nel 2012 l'Ente prelevò da diversi conti correnti utilizzati per la gestione di finanziamenti relativi a lavori pubblici, ed incasso sul proprio conto corrente di tesoreria, gli interessi maturati su tali conti. Considerato che esisteva il rischio di dover restituire tali interessi agli enti finanziatori provvide prudenzialmente ad accantonare tali fondi sul cap. 680 *Accantonamento somma da utilizzare nei futuri esercizi.* Si propone ora di eliminare tali residui per provvedere, più correttamente alla costituzione di un fondo attraverso la costituzione di un vincolo sull'Avanzo di Amministrazione per un pari importo, da effettuarsi con la delibera di approvazione del Rendiconto di Gestione.

| | | | | |
|---|---|---|---|---|
| U138 | 2012 | 680 | Accantonamento somma da utilizzare nei futuri esercizi | -1.468.965,72 |

Totale punto 6) € - -1.468.965,72

Totale modifiche Residui Passivi € - 6.763.882,76

Pertanto le modifiche <u>ai Residui anni precedenti</u> possono essere così sintetizzate:

| | In più | In meno | Totale |
|---|---|---|---|
| A) Residui Attivi | 0 | - 565.254,40 | € - 565.254,40 |
| B) Residui Passivi | 0 | - 6.763.882,76 | € - 6.763.882,76 |
| Saldo modifiche (A-B) | | | € - 6.198.628,36 |

Il Direttore Generale
(Dott. Maurizio Scanu)

Consorzio di Bonifica dell'Oristanese
Oristano

# Verbale
# di chiusura della gestione
# dell'Esercizio
# 2016

Unipol BANCA

**CONSORZIO DI BONIFICA DELL'ORISTANESE**

**ESERCIZIO FINANZIARIO** **2016**
**SITUAZIONE CASSA AL** **31/12/2016**

| | |
|---|---|
| **E N T R A T E** | |
| FONDO CASSA RISULTANTE ALLA CHIUSURA ESERCIZIO FINANZIARIO 2015 | 0,00 |
| - RISCOSSIONI CON REVERSALI | 33.002.694,70 |
| - RISCOSSIONI SENZA REVERSALI | |
| **TOTALE DELL'ENTRATE** | 33.002.694,70 |
| **U S C I T E** | |
| DEFICIT CASSA RISULTANTE ALLA CHIUSURA ESERCIZIO FINANZIARIO 2015 | 16.514.392,31 |
| - PAGAMENTI CON MANDATI | 32.248.542,08 |
| - PAGAMENTI SENZA MANDATI | |
| **TOTALE DELLE USCITE** | 48.762.934,39 |
| **FONDO CASSA** | -15.760.239,69 |

**UNIPOL BANCA SPA**

Unipol Banca S.p.A.
Sede Legale e Direzione Generale: Piazza Della Costituzione n. 2 - 40128 Bologna (Italia) - unipolbanca@pec.unipol.it
Capitale sociale euro 1.000.000.000 i.v. - Iscritta all'albo delle Banche al n. 5018 - Registro delle Imprese di Bologna
Società soggetta all'attività di direzione e coordinamento di Unipol Gruppo Finanziario S.p.A.
Iscritta all'Albo delle Banche e Capofila del Gruppo Bancario Unipol, iscritto all'Albo dei Gruppi Bancari
Aderente al Fondo Interbancario di Tutela dei Depositi - Aderente al Fondo Nazionale di Garanzia - Cod. ABI 3127.8
www.unipolbanca.it

# Situazione di Cassa al 31/12/2016

*CONSORZIO DI BONIFICA DELL'ORISTANESE*

**Esercizio: 2016**

## TOTALE RIEPILOGATIVO FONDI

| | | TOTALI |
|---|---|---|
| SITUAZIONE DI CASSA ALL'INIZIO DELL'ESERCIZIO FINANZIARIO: | | -16.514.392,31 |
| ENTRATE: | | |
| REVERSALI EMESSE NR: 664 | | |
| RISCOSSIONI CON REVERSALI: | 33.002.694,70 | |
| RISCOSSIONI DA REGOLARIZZARE CON REVERSALI: | | |
| TOTALI ENTRATE: | | 33.002.694,70 |
| SPESE: | | |
| MANDATI EMESSI NR. : 2151 | | |
| PAGAMENTI CON MANDATI: | 32.248.542,08 | |
| PAGAMENTI DA REGOLARIZZARE CON MANDATI: | | |
| TOTALI SPESE: | | 32.248.542,08 |
| SITUAZIONE DI CASSA ALLA FINE DEL PERIODO: | | **-15.760.239,69** |

Consorzio di Bonifica dell'Oristanese

Oristano

**Chiusura della Gestione dell'Esercizio 2016**

**Secondo il Conto del Tesoriere**

**1) Entrate** (Reversali dalla n° 1 alla n° 676)

| | | | | | |
|---|---|---|---|---|---|
| **A** – In conto competenze | € | + | 14.606.598,20 | | |
| **B** – In conto residui | € | + | 18.396.096,50 | | |
| | | | **Totale dell'Entrate** | **€ +** | **33.002.694,70** |

**2) Uscite** (Mandati dal n° 1 al n° 2185)

| | | | | | |
|---|---|---|---|---|---|
| **A** – In conto competenze | € | | 14.273.182,95 | | |
| **B** – In conto residui | € | | 17.975.359,13 | | |
| **Sommano Uscite** | | | | **€ +** | **32.248.542,08** |
| **Sommano (A-B)** | | | | **€ +** | **754.152,62** |
| **3)** Disavanzo di Cassa dell'Esercizio 2015 (deficit) | | | | € - | 16.514.392,31 |
| **4) Disavanzo di Cassa a chiusura Esercizio 2016** (deficit) | | | | **€ -** | **15.760.239,69** |

Si da atto che il Tesoriere UGF Banca – Ag. di Oristano – ha provveduto alla regolare consegna di tutti i titoli della gestione dell'Esercizio 2016.

Consorzio di Bonifica dell'Oristanese
Oristano

## Determinazione della situazione di Cassa alla chiusura dell'Esercizio 2016

### Secondo il conto dell'Amministrazione

**Attivo**

| | | | | | | |
|---|---|---|---|---|---|---|
| - Riscossioni sulla competenza 2016 | € | + | 18.396.096,50 | | | |
| - Riscossioni sui Residui | € | + | 14.606.598,20 | | | |
| | | | **Totale delle Entrate** | **€** | **+** | **33.002.694,70** |

**Passivo**

| | | | | | | |
|---|---|---|---|---|---|---|
| - Disavanzo di Cassa dell'Esercizio precedente | € | - | 16.514.392,31 | | | |
| - Pagamenti sulla competenza 2016 | € | - | 17.975.359,13 | | | |
| - Pagamenti sui Residui | € | - | 14.273.182,95 | | | |
| | | | **Totale delle Spese** | **€** | **-** | **48.762.934,39** |
| | | | **Sommano** | **€** | **-** | **15.760.239,69** |

**Situazione di Cassa al 31 Dicembre 2016**

A **debito** del Consorzio di Bonifica **€ - 15.760.239,69**

Consorzio di Bonifica dell'Oristanese
Oristano

## RENDICONTO DI GESTIONE "2016"

### Riepilogo Finanziario

| Descrizione | Entrate | Uscite |
|---|---|---|
| Totale Titolo Primo – Correnti | 8.137.012,12 | 11.278.245,26 |
| Totale Titolo Secondo – Conto Capitale | 550.000,00 | 866.759,75 |
| Totale Titolo Terzo – Partite di Giro | 5.919.586,08 | 2.128.177,94 |
| **Sommano** | **14.606.598,20** | **14.273.182,95** |
| in Conto Residui | 18.396.096,50 | 17.975.359,13 |
| **Sommano** | **33.002.694,70** | **32.248.542,08** |
| Disavanzo di Cassa Esercizio precedente | = | 16.514.392,31 |
| Disavanzo di Cassa Esercizio 2015 | 15.760.239,69 | **=** |
| **TOTALI** | **48.762.934,39** | **48.762.934,39** |

Consorzio di Bonifica dell'Oristanese
Oristano

# Prospetto dimostrativo dell'Avanzo o Disavanzo di Amministrazione dell'Esercizio 2016

Consorzio di Bonifica dell'Oristanese
Oristano

## DETERMINAZIONE DELLA SITUAZIONE AMMINISTRATIVA ALLA CHIUSURA DELL'ESERCIZIO 2016

**Passivo**

| | | | |
|---|---|---|---|
| - Residui Passivi al 31.12.2016 | € | - | 29.808.853,55 |
| - Disavanzo di Cassa alla chiusura Esercizio 2016 | € | - | 15.760.239,69 |
| **Sommano** | **€** | **-** | **45.569.093,24** |

**Attivo**

| | | | |
|---|---|---|---|
| - Residui Attivi al 31.12.2016 | € | + | 63.715.736,25 |
| **Sommano** | € | + | **63.715.736,25** |
| Avanzo d'Amministrazione 2016 | € | + | 18.146.643,01 |

Oristano, lì **21.11.2017**

Il Direttore Generale

Il Commissario Straordinario

**Consorzio di Bonifica dell'Oristanese**
Rendiconto di Gestione 2016
**CALCOLO DELL'AVANZO / DISAVANZO DI AMMINISTRAZIONE AL 31.12.2016**

In EURO

| | | |
|---|---|---|
| Avanzo di Amminstrazione Esercizio Precedente - Disponibile | | |
| Avanzo di Amminstrazione Esercizio Precedente - Indisponibile | | 8.581.481,73 |
| Disavanzo di amministrazione a chiusura esercizio precedente | | |
| Totale Avanzo di amm.ne esercizio precedente | | **8.581.481,73** |
| **Entrate 2016** | | |
| Categoria Prima - CONTRIBUTI VARI E ENTRATE DIVERSE | 683.251,81 | |
| Categoria Seconda - CONTRIBUTI ORDINARI DEI CONSORZIATI | 5.614.143,05 | |
| Categoria Terza - CONTRIBUTI STRAORDINARI DEI CONSORZIATI | 0,00 | |
| Categoria Quarta - CONTRIBUTI STATALI E/O REGIONALI PER LA GESTIONE | 14.271.765,16 | |
| Categoria Quinta - ENTRATE DERIVANTI DALLA ESECUZIONE DI OPERE PUBBLICHE | 895.302,91 | |
| Categoria Sesta - ENTRATE COMMERCIALI | 7.500,00 | |
| TOTALE TITOLO PRIMO | 21.471.962,93 | |
| Più: | | |
| Alienazione di beni | 0,00 | |
| Meno: | | |
| contributi straord. RAS per manut. anni precedenti | 0,00 | |
| **Totale entrate** | **21.471.962,93** | |
| **Uscite 2016** | | |
| Categoria Prima - SPESE PER ORGANI AMMINISTRATIVI | 114.511,06 | |
| Categoria Seconda - SPESE PER IL PERSONALE DIPENDENTE | 7.522.361,35 | |
| Categoria Terza - SPESE DI GESTIONE E DI FUNZIONAMENTO DELL'ENTE | 8.906.051,17 | |
| Categoria Quarta - SPESE PER ONERI FINANZIARI | 1.159.034,35 | |
| Categoria Quinta - STUDI, PROGETTAZIONI, COLLAUDI, APPALTI ECC. | 103.345,41 | |
| Categoria Sesta - SPESE COMMERCIALI | 0,00 | |
| Categoria Settima - FUNZIONI ISTITUZIONALI | 0,00 | |
| Categoria Ottava - FONDI DIVERSI | 0,00 | |
| TOTALE TITOLO PRIMO | 17.805.303,34 | |
| Più spese in conto capitale: | | |
| Acquisizione di beni | 240.126,67 | |
| Interventi su immobili di proprietà dell'Ente | 0,00 | |
| Restituzione di finanziamenti definitivi | 0,00 | |
| Spese per l'esecuzione di OO.PP. a carico dell'Ente | 60.000,00 | |
| Spese per il pagamento delle indennità espropriative a carico dell'Ente | 0,00 | |
| Fondo spese future | 0,00 | |
| Meno: | | |
| Utilizzo di contributi straordinari per riduzione residui attivi | 0,00 | |
| Rimborsi ai consorziati | 0,00 | |
| Rimborsi a esattori di quote di contributi inesigibili | 0,00 | |
| **Totale uscite** | **18.105.430,01** | |
| **Avanzo di gestione** | **3.366.532,92** | **3.366.532,92** |
| Correzione residui relativi ad accantonamenti a fondi | | 6.422.950,54 |
| Correzione altri residui | | (224.322,18) |
| **Avanzo d'esercizio al 31.12.2016** | | **9.565.161,28** |
| **Avanzo di amministrazione al 31.12.2016** | | **18.146.643,01** |
| **Di cui: Avanzo d'amministrazione vincolato** | | **18.146.643,01** |
| **Di cui: Avanzo d'amministrazione non vincolato** | | **0,00** |

Consorzio di Bonifica dell'Oristanese
Rendiconto di Gestione 2016
**CALCOLO DELL'AVANZO / DISAVANZO DI AMMINISTRAZIONE AL 31.12.2016**

| | | |
|---|---|---|
| Avanzo d'amministrazione esercizio precedente | | **8.581.481,73** |
| **Entrate 2016** | | |
| Ruoli Ordinari | 5.614.143,05 | |
| Contributi RAS | 9.666.069,63 | |
| Contributi ENAS | 4.605.695,53 | |
| Rimborsi ENAS | 232.944,90 | |
| Contributi o ruoli straordinari o supplettivi | 0,00 | |
| Entrate per spese generali e da esecuzione lavori in ammin.diretta | 895.302,91 | |
| Ceduazioni ed altre entrate patrimoniali ed extrapatrimoniali | 457.806,91 | |
| Alienazione di beni | 0,00 | |
| Assunzione di mutui e prestiti | 0,00 | |
| Totale entrate | 21.471.962,93 | **21.471.962,93** |
| **Uscite 2016** | | |
| Amministratori e rev. Conti | 114.511,06 | |
| Personale uffici | 2.835.315,99 | |
| Consulenze, servizi e rimborsi spese legali | 166.576,20 | |
| Aggi e rimborsi agli esattori | 56.141,43 | |
| Oneri finanziari | 1.159.034,35 | |
| Oneri per funzioni istituzionali | 0,00 | |
| Utilizzo fondi diversi | 0,00 | |
| altre spese d'ufficio e amministrazione | 529.001,09 | |
| Totale | 4.860.580,12 | |
| Personale operaio | 4.597.163,27 | |
| Personale con contratto di somministrazione | 56.578,24 | |
| Energia elettrica | 4.828.967,93 | |
| Acquisto acqua da ENAS | 1.571.995,87 | |
| Interventi di manutenzione impianti irrigui | 378.239,24 | |
| Interventi di manutenzione impianti di bonifica | 19.365,65 | |
| Interventi di adeguamento alla normativa | 74.147,47 | |
| Spese vive servizio di Piena | 366,00 | |
| Spese per studi, rilievi e progettazioni | 102.979,41 | |
| Risarcimenti danni | 34.935,39 | |
| Materiali, mezzi e noli | 1.279.984,75 | |
| Spese per interventi di manutenzione su immobili di proprietà | 0,00 | |
| Acquisizione di beni | 240.126,67 | |
| Totale | 13.184.849,89 | |
| Totale Uscite | 18.045.430,01 | **18.045.430,01** |
| Avanzo di gestione | **3.426.532,92** | **3.426.532,92** |
| Spese per l'esecuzione di OO.PP. a carico dell'Ente | | - 60.000,00 |
| Correzione residui relativi ad accantonamenti a fondi | | 6.422.950,54 |
| Correzione altri residui | | **- 224.322,18** |
| **Avanzo d'esercizio al 31.12.2016** | | **9.565.161,28** |
| **Avanzo di amministrazione** | | **18.146.643,01** |
| **Di cui: Avanzo d'amministrazione vincolato** | | **18.146.643,01** |
| **Di cui: Avanzo d'amministrazione non vincolato** | | **-** |

# Prospetto composizione dell'Avanzo di Amministrazione Vincolato

Consorzio di Bonifica dell'Oristanese

Rendiconto di Gestione 2016

**PROSPETTO DIMOSTRATIVO DELLA COMPOSIZIONE DELL'AVANZO DI AMMINISTRAZIONE AL 31.12.2016**

in Euro

| | | |
|---|---|---|
| **Avanzo di Amministrazione al 31.12.2016** | | **18.146.643,01** |
| **di cui Avanzo libero** | | **-** |
| **Di cui Avanzo Vincolato:** | | **18.146.643,01** |
| 1 - Accantonamento per rischio di riversamento Interessi Attivi sui lavori Agensud | | 8.581.485,02 |
| 2 - Accantonamento di Interessi attivi su Lavori finanziati da altri Enti | | 1.468.965,72 |
| 3 - Fondo art. 93 comma 7-quater D.Lgs. 163/2006 | | 35.406,62 |
| 4 - Accantonamento per abbattimento residui attivi: | | 8.060.785,65 |
| 4.1 - *Accantonamento di Contributi L.R. 23/5/2008 n. 6 art. 5, comma 2, lett. c) e d) - Anno 2009* | *934.296,04* | |
| 4.2 - *Accantonamento di Contributi L.R. 23/5/2008 n. 6art. 5, comma 2, lett. c) e d) - Anno 2010* | *356.449,95* | |
| 4.3 - *Accantonamento di Contributi L.R. 23/5/2008 n. 6 art. 5, comma 4 - Anno 2010* | *375.382,07* | |
| 4.4 - *Accantonamento di Contributi L.R. 23/5/2008 n. 6 art. 5, comma 4 - Anno 2011* | *354.471,02* | |
| 4.5 - *Accantonamento del Contributo L.R. 9/3/2015, n. 5 art. 31 comma 3 - anno 2015* | *1.498.568,00* | |
| 4.6 - *Accantonamento del Contributo L.R. 9/3/2015, n. 5 art. 31 comma 3 - anno 2016* | *2.940.678,78* | |
| 4.7 - *Accantonamento di una Riserva da riaccertamento ruoli anni precedenti* | *368.938,83* | |
| 4.8 - *Accantonamento di Interessi dilatori e di mora da ruoli riscossi nel 2014* | *136.821,76* | |
| 4.9 - *Accantonamento di Interessi dilatori e di mora da ruoli riscossi nel 2015* | *138.846,17* | |
| 4.10 - *Accantonamento di Interessi dilatori e di mora da ruoli riscossi nel 2016* | *201.528,67* | |
| 4.11 - *Accantonamento di interessi attivi sui lavori di Serra Arena* | *198.058,79* | |
| 4.12 - *Accantonamento del saldo dei contributi interventi per danni Alluvione 2013 incassati nel 2015* | *5.419,00* | |
| 4.13 - *Accantonamento delle Spese generali lavori di installazione contatori di competenza anni percedenti il 2015* | *306.067,52* | |
| 4.14 - *Accantonamento del rimborso per il personale distaccato a Enas per anni precedenti il 2015* | *24.915,20* | |
| 4.15 - *Accantonamento per rimborsi energia Abbanoa- Enas su anni precedenti al 2015* | *220.343,85* | |

Consorzio di Bonifica dell'Oristanese
Oristano

# Rendiconto di Gestione dell'Esercizio 2016

# Riepilogo generale costi del personale

**COSTO DELLA STRUTTURA OPERATIVA DELL'ENTE (PERSONALE)**

| CAP | UFFICIO | Dirigenti | Quadri | Impieg. | Operai | Tot. Dip. 2016 | Tot. Dip. Al 01/01/2016 | Tot. Dip. Al 31/12/2016 | Spesa pers. 2016 | A carico Consorzio | A carico ENAS | Note |
|---|---|---|---|---|---|---|---|---|---|---|---|---|
| 20 | Amministrativo | 1 | 1 | 14 | 0 | **16** | **16** | **16** | 1.013.116,40 | **1.013.116,40** | **-** | |
| 30 | Tecnico-Proget. | 1 | 1 | 12 | 0 | **14** | **14** | **14** | 884.684,63 | **884.684,63** | **-** | |
| 35 | Tecnico - Invasi | 0 | 0 | 0 | 0 | **0** | **0** | **0** | - | **-** | **-** | |
| 40 | Agrario | 0 | 0 | 7 | 0 | **7** | **7** | **3** | 296.363,28 | **296.363,28** | **-** | 4 dipendenti a tempo determinato hanno concluso il proprio contratto nel corso dell'anno |
| 50 | Manut. e Irrigazione | 1 | 2 | 7 | 0 | **10** | **10** | **10** | 641.151,68 | **641.151,68** | **-** | |
| 340 | Operai Fissi | 0 | 0 | 0 | 58 | **58** | **58** | **57** | 2.372.033,82 | **2.372.033,82** | **-** | 1 COLLOCAMENTI A RIPOSO NEL CORSO DELL'ANNO. |
| 345 | Operai Fissi invasi | 0 | 0 | 0 | 0 | **0** | **0** | **0** | - | **-** | **-** | |
| 350 | Operai Avventizi | 0 | 0 | 0 | 101 | **101** | **2** | **3** | 1.993.277,44 | **1.993.277,44** | **-** | 5 COLLOCAMENTI A RIPOSO NEL CORSO DELL'ANNO. |
| 351-352 | Operai Avventizi ENAS | 0 | 0 | 0 | 11 | **11** | **0** | **3** | 231.852,01 | **-** | **231.852,01** | |
| | **Totale** | **3** | **4** | **40** | **170** | **217** | **107** | **106** | **7.432.479,26** | **7.200.627,25** | **231.852,01** | |

| | | | | | | | | | | |
|---|---|---|---|---|---|---|---|---|---|---|
| | **Totale** | **Personale fisso** | **105** | **105** | **100** | **5.207.349,81** | **5.207.349,81** | **-** | | |
| | **Totale** | **Personale avventizio** | **112** | **2** | **6** | **2.225.129,45** | **1.993.277,44** | **231.852,01** | | |

**Comparazione costi 2016 con anni precedenti**

| CAP | UFFICIO | CONS. 1999 | CONS. 2001 | CONS. 2003 | CONS. 2005 | CONS. 2007 | CONS. 2008 | CONS. 2009 | CONS. 2010 | CONS. 2011 | CONS 2012 | CONS. 2013 | CONS. 2014 | CONS. 2015 | CONS. 2016 | *Diff. 99/2016* | *Diff. 2015/16* |
|---|---|---|---|---|---|---|---|---|---|---|---|---|---|---|---|---|---|
| 20 | Amministrativo | 1.316.229 | 1.092.608 | 1.038.939 | 1.142.420 | 920.736 | 936.677 | 922.773 | 865.284 | 912.711 | 952.571 | 1.017.249 | 1.031.924 | 1.076.366 | 1.013.116 | *-23,03%* | *-5,88%* |
| 30 | Tecnico-Proget. | 629.862 | 698.822 | 655.329 | 1.113.287 | 1.070.004 | 927.362 | 769.954 | 779.984 | 822.148 | 703.895 | 757.507 | 732.813 | 877.222 | 884.685 | *40,46%* | *0,85%* |
| 35 | Tecnico - Invasi | | | | 196.048 | 315.751 | 257.520 | - | - | - | - | - | - | - | - | | |
| 40 | Agrario | 610.766 | 673.925 | 440.420 | 462.763 | 419.314 | 463.577 | 362.429 | 349.019 | 361.649 | 379.100 | 379.100 | 432.403 | 405.492 | 296.363 | *-51,48%* | *-26,91%* |
| 50 | Man.Irrig. | 1.003.872 | 1.013.492 | 1.030.517 | 570.968 | 586.684 | 609.667 | 571.477 | 533.064 | 552.474 | 528.210 | 528.210 | 621.349 | 618.290 | 641.152 | *-36,13%* | *3,70%* |
| | ***Totale Impieg. e Dirig.*** | ***3.560.729*** | ***3.478.847*** | ***3.165.205*** | ***3.485.486*** | ***3.312.489*** | ***3.194.803*** | ***2.626.632*** | ***2.527.351*** | ***2.648.982*** | ***2.563.776*** | ***2.682.066*** | ***2.818.489*** | ***2.977.370*** | ***2.835.316*** | ***-20,37%*** | ***-4,77%*** |
| 340 | Operai Fissi | 3.398.631 | 3.283.698 | 3.100.619 | 2.927.529 | 2.788.646 | 2.841.658 | 2.250.431 | 2.158.269 | 2.119.245 | 2.201.620 | 2.366.729 | 2.378.032 | 2.511.855 | 2.372.034 | *-30,21%* | *-5,57%* |
| 345 | Operai Fissi invasi | | | | 286.926 | 218.624 | 174.220 | - | - | - | - | - | - | - | - | | |
| | *Totale operai fissi* | *3.398.631* | *3.283.698* | *3.100.619* | *3.214.455* | *3.007.270* | *3.015.878* | *2.250.431* | *2.158.269* | *2.119.245* | *2.201.620* | *2.366.729* | *2.378.032* | *2.511.855* | *2.372.034* | *-30,21%* | *-5,57%* |
| 350 | Operai Avventizi | 782.355 | 1.052.632 | 1.103.823 | 1.196.928 | 1.394.867 | 1.369.920 | 1.396.999 | 1.442.700 | 1.858.089 | 1.748.802 | 1.668.537 | 1.908.256 | 2.039.110 | 1.993.277 | *154,78%* | *-2,25%* |
| 351-352 | Operai Avventizi ENAS | | | | | 40.577 | 33.029 | 89.561 | 164.190 | 140.747 | 198.100 | 162.296 | 182.276 | 253.706 | 231.852 | | *-8,61%* |
| | *Totale operai avventizi* | *782.355* | *1.052.632* | *1.103.823* | *1.196.928* | *1.435.444* | *1.402.949* | *1.486.560* | *1.606.890* | *1.998.836* | *1.946.902* | *1.830.833* | *2.090.532* | *2.292.816* | *2.225.129* | *184,41%* | *-2,95%* |
| | ***Totale Operai*** | ***4.180.986*** | ***4.336.330*** | ***4.204.442*** | ***4.411.383*** | ***4.442.714*** | ***4.418.827*** | ***3.736.992*** | ***3.765.159*** | ***4.118.082*** | ***4.148.522*** | ***4.197.562*** | ***4.468.564*** | ***4.804.671*** | ***4.597.163*** | ***9,95%*** | ***-4,32%*** |
| | **Totale generale** | **7.741.715** | **7.815.177** | **7.369.647** | **7.896.869** | **7.755.203** | **7.613.630** | **6.363.624** | **6.292.510** | **6.767.064** | **6.712.299** | **6.882.504** | **7.287.053** | **7.782.041** | **7.432.479** | *-3,99%* | *-4,49%* |
| | ***Differenza % su anno preced.*** | | ***1,79%*** | ***1,85%*** | ***5,36%*** | ***3,48%*** | ***-1,83%*** | ***-16,42%*** | ***-1,12%*** | ***6,34%*** | ***-0,81%*** | ***9,38%*** | ***5,98%*** | ***13,29%*** | ***-4,49%*** | | |
| | ***Differenza % su 1999*** | | ***0,95%*** | ***-4,81%*** | ***2,00%*** | ***0,17%*** | ***-1,65%*** | ***-17,80%*** | ***-18,72%*** | ***-12,59%*** | ***-13,30%*** | ***-11,10%*** | ***-5,87%*** | ***0,52%*** | ***-3,99%*** | | |

Consorzio di Bonifica dell'Oristanese
Rendiconto di Gestione esercizio 2016

Allegato

## RIPARTIZIONE COSTI DEL PERSONALE

| RIPARTIZIONE COSTI PERSONALE | Personale Amministrativo | Personale Tecnico | Personale Impiegato Agrario | Personale Impiegato Esercizio e Manutenzione | Personale Operaio Fisso | Personale Operaio Avventizio | Personale Operaio Avventizio Enas | TOTALE |
|---|---|---|---|---|---|---|---|---|
| Stipendi al personale a tempo indeterminato | 666.518,33 | 560.552,73 | 197.723,61 | 405.445,77 | 1.701.827,17 | | | **3.532.067,61** |
| Retribuzioni e TFR operai avventizi-Art. 34 comma 11 e 12- | | | | | | 1.215.215,99 | | **1.215.215,99** |
| Retribuzioni e TFR operai avventizi. | | | | | | 339.973,62 | | **339.973,62** |
| Spese personale avventizio addetto a Opere trasferite ad ENAS | | | | | | | 176.481,51 | **176.481,51** |
| Indenn. Reperibilità | - | 90,00 | - | 8.485,00 | 17.770,00 | 22.750,00 | - | **49.095,00** |
| Lav. Straord. | 11.850,45 | 21.502,66 | 1.940,72 | 15.366,10 | 54.653,95 | 46.186,01 | 8.401,32 | **159.901,21** |
| Ind.Trasf. e Km. | 282,68 | 219,48 | - | 6,01 | 15.383,98 | 61.058,13 | 2.527,61 | **79.477,89** |
| ANF | 1.874,34 | 889,26 | 941,94 | 1.839,06 | | | | **5.544,60** |
| Spese per il pagamento di arretrati, indennizzi, e costi da transazione con il personale | 2.959,60 | 2.575,45 | 1.169,14 | 1.790,46 | 9.376,53 | 14.046,42 | 1.486,48 | **33.404,08** |
| Contr. INPS, SCAU, FIS | 177.423,08 | 163.029,48 | 51.609,55 | 116.107,35 | 195.752,87 | 166.692,31 | 27.954,16 | **898.568,80** |
| INPDAP | 646,08 | 591,88 | 189,30 | 409,42 | | | | **1.836,68** |
| Enpaia Prev. | 22.491,40 | 21.143,50 | 6.607,46 | 14.757,64 | | | | **65.000,00** |
| Enpaia TFR e Agrifondo | 66.139,25 | 56.833,45 | 18.655,88 | 39.431,78 | 168.094,44 | | | **349.154,80** |
| Cassa 2% Operai | | | | | 23.527,96 | | | **23.527,96** |
| CASSA EX CAMPIDANO | 5.012,97 | 3.873,48 | 836,64 | 836,64 | 34.200,66 | | | **44.760,39** |
| IRAP | 57.918,22 | 53.383,26 | 16.689,04 | 36.676,45 | 151.446,26 | 127.354,96 | 15.000,93 | **458.469,12** |
| TOTALE | **1.013.116,40** | **884.684,63** | **296.363,28** | **641.151,68** | **2.372.033,82** | **1.993.277,44** | **231.852,01** | **7.432.479,26** |

Consorzio di Bonifica dell'Oristanese
Oristano

# Prospetto di riparto dei Costi di gestione
# e
# Calcolo delle contribuenze da mettere a Ruolo

## Consorzio di Bonifica dell'oristanese

**RENDICONTO DI GESTIONE 2016**

***Prospetto di Riparto dei Costi di Gestione e calcolo contribuenze da mettere a ruolo***

| Voce | 2016 | | riparto % | | | riparto importi | | |
|---|---|---|---|---|---|---|---|---|
| | Uscite | Entrate | ist. bon | man. irrig | irrig | ist.bon | man.irr | irrig. |
| **Avanzo/Disavanzo anno precedente** | | | | | | | | |
| **Gestione amministrativa ed istituzionale** | | | | | | | | |
| Personale impiegatizio amministrativo | 1.013.116,40 | | | | | | | |
| Amministratori e rev. Conti | 114.511,06 | | | | | | | |
| Consulenze, servizi e rimborsi spese legali | 166.576,20 | | | | | | | |
| Oneri finanziari | 1.159.034,35 | | | | | | | |
| Aggi e rimborsi agli esattori | 56.141,43 | | | | | | | |
| Altre spese d'ufficio e amministrazione | 378.536,29 | | | | | | | |
| Utilizzo fondi diversi | 0,00 | | | | | | | |
| Acquisto beni mobili | 4.651,66 | | | | | | | |
| Ceduazioni | | 7.281,00 | | | | | | |
| Altre entrate patrimoniali ed extrapatrimoniali | | 248.236,77 | | | | | | |
| Interessi moratori e di rateazione su ruoli consortili | | 202.289,14 | | | | | | |
| Quota contributo art. 5 | | 999.215,90 | | | | | | |
| Entrate stornate ad altre Gestioni | | | | | | | | |
| costi stornati ad altre gestioni (personale) | (40.000,00) | | | | | | | |
| costi stornati ad altre gestioni (consulenze) | (5.350,00) | | | | | | | |
| Totale parziale | 2.847.217,39 | 1.457.022,81 | | | | | | |
| **Saldo** | **1.390.194,58** | | 30,00 | 40,00 | 30,00 | 417.058,37 | 556.077,83 | 417.058,38 |
| **Gestione manut.opere di bonifica** | | | | | | | | |
| Personale impiegatizio (diretto) | 126.610,48 | | | | | | | |
| Personale impiegatizio prestato ad altri uffici | | | | | | | | |
| Personale operaio fisso | 669.103,75 | | | | | | | |
| Personale operaio avventizio | 280.369,67 | | | | | | | |
| Spese per rapporti di collaborazione continuata e continuativa, somministrazione di lavoro e simili | 56.578,24 | | | | | | | |
| Energia elettrica | 141.854,48 | | | | | | | |
| Materiali, mezzi, servizi e noli - diretti | 87.672,72 | | | | | | | |
| Materiali, mezzi, servizi e noli - ripartiti | 199.477,02 | | | | | | | |
| interventi manutenzione impianti bonifica | 19.365,65 | | | | | | | |
| Altre spese servizio agrario ripartite | 1.187,53 | | | | | | | |
| Interventi di adeguamento alle norme - ripartito | 22.244,24 | | | | | | | |
| Quota perizie di manutenzione | 0,00 | | | | | | | |
| Acquisto beni mobili | 70.642,50 | | | | | | | |
| Altri costi stornati da ammini.vo (consulenze etc) | | | | | | | | |
| Contributi RAS manutenzioni | | 907.208,26 | | | | | | |
| Contributi RAS idrovore | | 200.554,87 | | | | | | |
| Contributi RAS avventizi | | 139.136,00 | | | | | | |
| Contributi RAS energia | | 99.596,14 | | | | | | |
| Totale parziale | 1.675.106,28 | 1.346.495,27 | | | | | | |
| **Saldo** | **328.611,01** | | 100 | | | 328.611,01 | 0,00 | 0,00 |
| **Gestione manut. Opere irrigue** | | | | | | | | |
| Personale impiegatizio (diretto) | 352.575,57 | | | | | | | |
| Personale impiegatizio prestato ad altri uffici | | | | | | | | |
| Personale operaio fisso | 1.482.025,33 | | | | | | | |
| Personale operaio avventizio | 543.852,24 | | | | | | | |
| Energia elettrica | | | | | | | | |
| Materiali, mezzi, servizi e noli - diretti | 499.555,28 | | | | | | | |
| Materiali, mezzi, servizi e noli - ripartiti | 411.574,58 | | | | | | | |
| Interventi di manutenzione impianti irrigui | 378.239,24 | | | | | | | |
| Altre spese servizio agrario ripartite | 3.306,96 | | | | | | | |
| Interventi di adeguamento alle norme - ripartito | 44.488,48 | | | | | | | |
| Quota perizie di manutenzione | | | | | | | | |
| Acquisto beni mobili | 141.285,01 | | | | | | | |
| Altri costi di gestione beni demaniali | 179.386,56 | | | | | | | |
| Altri costi stornati da ammini.vo (consulenze etc) | | | | | | | | |
| Contributi RAS manutenzione | | 1.912.704,82 | | | | | | |
| Contributi RAS idrovore | | 501.387,14 | | | | | | |
| Contributi RAS avventizi | | 374.516,16 | | | | | | |
| Totale parziale | 4.036.289,25 | 2.788.608,12 | | | | | | |
| **Saldo** | **1.247.681,13** | | | 100 | | 0,00 | 1.247.681,13 | 0,00 |
| **Gestione Servizio irriguo** | | | | | | | | |
| Personale impiegatizio (diretto) | 161.965,63 | | | | | | | |
| Personale impiegatizio prestato ad altri uffici | | | | | | | | |
| Personale operaio fisso | 220.904,74 | | | | | | | |
| Personale operaio avventizio | 1.169.055,53 | | | | | | | |
| Energia elettrica | 4.687.113,45 | | | | | | | |
| Materiali, mezzi, servizi e noli - ripartiti | 81.705,15 | | | | | | | |
| Altre spese servizio agrario ripartite | 1.519,14 | | | | | | | |
| Interventi di adeguamento alle norme - ripartito | 7.414,75 | | | | | | | |
| Acquisto beni mobili | 23.547,50 | | | | | | | |
| Acquisto acqua grezza da ENAS | 1.571.995,87 | | | | | | | |
| Altri costi stornati da ammini.vo (consulenze etc) | | | | | | | | |
| Rimborso energia da ENAS | | 4.605.695,53 | | | | | | |
| Contributi RAS avventizi | | 887.171,78 | | | | | | |
| Contributi RAS idrovore | | 300.832,28 | | | | | | |
| Contributi RAS esercizio | | | | | | | | |
| Contributi RAS energia | | | | | | | | |
| Totale parziale | 7.925.221,76 | 5.793.699,59 | | | | | | |

## Consorzio di Bonifica dell'oristanese

**RENDICONTO DI GESTIONE 2016**

***Prospetto di Riparto dei Costi di Gestione e calcolo contribuenze da mettere a ruolo***

| Voce | 2016 | | riparto % | | | riparto importi | | |
|---|---|---|---|---|---|---|---|---|
| | Uscite | Entrate | ist. bon | man. irrig | irrig | ist.bon | man.irr | irrig. |
| **Saldo** | **2.131.522,17** | | 0 | 0 | 100 | 0,00 | 0,00 | 2.131.522,17 |
| **Gestione Lavori Pubblici** | | | | | | | | |
| Personale Progettaz.e DDLL (diretto) | 676.184,63 | | | | | | | |
| Personale Riordino fondiario (diretto) | 239.363,28 | | | | | | | |
| Personale espropri e frazion. (diretto) | 265.500,00 | | | | | | | |
| Personale impiegatizio (indiretto) | 40.000,00 | | | | | | | |
| Consulenze, collaudi,studi, comp.prof. | 64.057,31 | | | | | | | |
| Consulenze stornate da Amm.vo | | | | | | | | |
| Acquisto beni mobili | 0,00 | | | | | | | |
| Spese varie Ufficio Tecnico | 5.636,45 | | | | | | | |
| Spese Convenzione Genio Civile | 366,00 | | | | | | | |
| Spese per l'esecuzione di OO.PP. a carico dell'Ente | 60.000,00 | | | | | | | |
| Altri costi stornati da ammini.vo (consulenze etc) | 5.350,00 | | | | | | | |
| Incentivo progettazione | 33.285,65 | | | | | | | |
| Costo personale prestato da altri uffici | | | | | | | | |
| Quota contributi art. 5 | | 403.067,50 | | | | | | |
| Entrate per Spese Generali su lavori pubblici e a recupero costi incentivo | | 749.052,91 | | | | | | |
| Entrate da esecuzione lavori in ammin.diretta | | 146.250,00 | | | | | | |
| Quota di spese generali di competenza anni precedenti | | | | | | | | |
| Totale parziale | 1.389.743,32 | 1.298.370,41 | | | | | | |
| **Saldo** | **91.372,91** | | 0 | 100 | 0 | 0,00 | 91.372,91 | 0,00 |
| **Gestione Dighe e Risorse Idriche** | | | | | | | | |
| Personale operaio avventizio per ENAS | 231.852,01 | | | | | | | |
| Entrate stornate ad altre Gestioni | | (1.092,89) | | | | | | |
| Rimborso costi da ENAS | | 232.944,90 | | | | | | |
| Totale parziale | 231.852,01 | 231.852,01 | | | | | | |
| **Saldo** | **0,00** | | 100 | 0 | 0 | 0,00 | 0,00 | 0,00 |
| **Gestione straordinaria** | | | | | | | | |
| Contributi straordinari | | 2.940.678,78 | 40 | 60 | 0 | (1.176.271,51) | (1.764.407,27) | 0,00 |
| Entrate straordinarie da Enas (stornato da ENAS) | | 1.092,89 | 0 | 0 | 100 | 0,00 | 0,00 | (1.092,89) |
| Accantonamento Fondo accantonamento per riduzione res | 0,00 | | 50 | 50 | 0 | 0,00 | 0,00 | 0,00 |
| Modifica avanzo indisponibile per interessi | 3,29 | | 20 | 80 | 0 | 0,66 | 2,63 | 0,00 |
| Correzione residui relativi ad accantonamenti a fondi | | 6.422.950,54 | 50 | 50 | 0 | (3.211.475,27) | (3.211.475,27) | 0,00 |
| Correzione altri residui | 224.322,18 | | 40 | 60 | 0 | 89.728,87 | 134.593,31 | 0,00 |
| Accantonamento ad Avanzo di Amministrazione Vincolato | 9.565.157,99 | | 50 | 50 | 0 | 4.782.579,00 | 4.782.578,99 | 0,00 |
| Totale parziale | 9.789.483,46 | 9.364.722,21 | | | | | | |
| **Saldo** | **424.761,25** | | | | | | | |
| **Totale generale esercizio** | **27.894.913,47** | **22.280.770,42** | | | | **1.230.231,13** | **1.836.424,26** | **2.547.487,66** |
| **Saldo (differenza da mettere a ruolo)** | **-** | **5.614.143,05** | | | | | | **5.614.143,05** |

| | | | | | |
|---|---|---|---|---|---|
| **Superfice su cui viene ripartito il carico contributivo (stima)** | circa | Ha | **34.300** | **34.300** | **15.900** |
| **Importo medio per ettaro dei singoli ruoli (stima)** | circa | € | **35,87** | **53,54** | **160,22** |
| **Importo complessivo medio per ettaro irrigato (stima)** | circa | € | | | **249,63** |

# Elenco cause in essere

## CONSORZIO DI BONIFICA DELL'ORISTANESE

**Elenco cause in essere aggiornato al 31.12.2016**

Avv. **CADONI** Gabriella – **Ricorso**

| **A** e/o **C** | Legale controparte | Controparte | data udienza | Oggetto | Note |
|---|---|---|---|---|---|
| | | Salis Giuseppe | | Morosità affitto Brabau | |

Avv. **LOY** Antonio **– CAUSE VARIE**

| **A** e/o **C** | Legale controparte | Controparte | data udienza | Oggetto | Note |
|---|---|---|---|---|---|
| | | Manca Francesco Salvatore | 21.01.15 | Richiesta annullamento cartella - Ricorso in Cassazione contro sentenza d'appello favorevole al Consorzio | APPELLO MANCA RIGETTATO – SENT. 7/16 |

Avv. **MELONI** Enrico – **Causa annullamento gara del 26.08.09**

| **A** e/o **C** | Legale controparte | Controparte | data udienza | Oggetto | Note |
|---|---|---|---|---|---|
| C | Boccato | C.S.M. | 17.03.10 | Richiesta annullamento aggiudicazione gara del 26.08.09 | |

Avv. **MURA** Alessandra **- CAUSE VARIE**

| **A** e/o **C** | Legale controparte | Controparte | data udienza | Oggetto | Note |
|---|---|---|---|---|---|
| | Martinez . | Pisanu F. /Rizzu L. | *05.05.16* | Occupazione abusiva casello Brabau | |

Avv. **MURGIA** Costantino **– CAUSE VARIE**

| **A** e/o **C** | Legale controparte | Controparte | data udienza | Oggetto | Note |
|---|---|---|---|---|---|
| *A* | *Caporale e +'* | *Grassetto* | 20.06.18 | *Lodo arbitrale- Richiesta ulteriori danni- Appello contro sentenza favorevole al Consorzio che ha chiesto il rimborso delle somme pagate* | *Richiesta danni € 14.079.898,69* |
| C | | Consorzio Ravennate | | Sostituzione aste e perni (stagno S'Ena Arrubia) | *Recupero somme da parte Consorzio* |

Avv. **PASSINO** Roberto **- CAUSE: richieste danni – ricorsi v/cartelle esattoriali - Risarcimenti**

| **A** e/o **C** | Legale controparte | Controparte | data udienza | Oggetto | Note |
|---|---|---|---|---|---|
| A | Barberio/Porcu | Falchi Elisabetta | | Richiesta annullamento cartella ruoli n° 075200400044655 | Appello c/sent. N°57/01/2012 del 15.5.12 – CONDANNA CBO € 32.931,82 INCLUSE SPESE LEGALI |
| A | Delitala A. | Olias Gennarino | 06.08.07 | mancata erogazione acqua | |
| A | Avv.Stato Cagliari | Agenzia del Demanio | | Ricorso v cartella esattoriale n° 097200502558663 | |
| A | Avv.Stato Cagliari | Agenzia del Demanio | | Ricorso v cartella esattoriale n° 07520090008466332 | |
| A | Avv.Stato Cagliari | Agenzia del Demanio | | Ricorso v/ cartella esattoriale n° 09720100176710380 | |
| A | Avv.Stato Cagliari | Agenzia del Demanio | | Ricorso v/cartella pagamento n° 09720150109330373 | |
| A | Avv.Stato Cagliari | Agenzia del Demanio | | Ricorso v/cartella pagamento n° 097 20110026395776 | |
| A | Avv.Stato Cagliari | Agenzia del Demanio | | Ricorso v/cartella pagamento n° 097 20100020776679 | |
| A | Santarelli | Maccioni Francesco | | Ricorso v/ emissione cartella esattoriale/07520110000428060 | Annullamento cartella Sent. N° 130/2/15 |
| A | Santarelli | Maccioni Francesco | | Ricorso v/ emissione cartella esattoriale n° 07520110001258588 | Ricorso respinto – Ricorso in appello |
| A | Santarelli | Maccioni Francesco | | Ricorso annullamento cartella pagamento n. 07520110008023029 | Ricorso respinto – Ricorso in appello |
| A | Santarelli | Maccioni Francesco | | Ricorso annullamento cartella pagamento n° 075 2013 0001966364 | |

| | | | | | |
|---|---|---|---|---|---|
| A | Santarelli | Maccioni Francesco | | Ricorso v/cartella pagamento n° 07520150001981387 – ruolo 2015 | |
| A | Santarelli | Maccioni Francesco e Maccioni Maria | | Ricorso v/cartella pagamento n° 075 201400032193 22 – ruolo 2012 c/o Commiss.Trib. | |
| A | Santarelli | Maccioni Francesco e Maccioni Maria | | Ricorso v/cartella pagamento n° 075 201500019822 03 – ruolo 2013 c/o Commiss.Trib. | |
| A | Santarelli | Maccioni Francesco | | Ricorso annullamento cartella pagamento n° 075 20140003218918 – ruoli 2012 | Ricorso respinto – Sentenza Com.Trib. n° 6<br>Ricorso in appello c/Sent. 6/2016 |
| A | Piroddi | Costella Angelo | 04.03.15 | Richiesta risarcimento danni | |
| A | Crobeddu | Passiu Genesio | 01.10.15 | Ricorso v/cartella esattoriale 07520140002708529 – ruoli 2001 | Ricorso respinto – Sentenza Com.Trib. n° 7<br>RICORSO IN APPELLO IL 26.04.16 |
| A | Santarelli Mauriz | Maccioni Francesco | | Ricorso in appello avverso Sentenza Commissione Tributaria OR | |
| | Balletto-Crobeddu | Meli Alessandro | | Ricorso in appello v/Sent. n° 12/2016 cartella n° 07520140002598343 anno 2001 | |
| | Balletto-Crobeddu | Meli Massimiliano | | Ricorso in appello v/Sent. n° 13/2016 cartella n° 07520140002598545 anno 2001 | |
| | Balletto-Crobeddu | Meli Gaetano | | Ricorso in appello v/Sent. n° 11/2016 cartella n° 07520140002597939 anno 2001 | |
| A | | Comune di Sedilo | | Avvisi ICI anno 2006 | Annullamento avviso-Sent. 157.02.15<br>Ricorso in appello |
| A | | Comune di Sedilo | | Avvisi ICI anno 2007 | Annullamento avviso-Sent. 158.02.15<br>Ricorso in appello |
| A | | Comune di Busachi | | Avvisi ICI anno 2006 | Annullamento avviso–Sent. N° 155.02.15<br>Ricorso in appello |
| A | | Comune di Busachi | | Avvisi ICI anno 2007 | Annullamento avviso–Sent. N° 156.02.15<br>Ricorso in appello |
| A | | Comune di Ghilarza | | Avvisi ICI anno 2006 | Annullamento avviso-Sent. N° 153.02.15<br>Ricorso in appello |
| A | | Comune di Ghilarza | | Avvisi ICI anno 2007 | Annullamento avviso-Sent. N° 154.02.15<br>Ricorso in appello |
| A | | Comune di Ula Tirso | | Avvisi ICI anno 2008 | Annullamento avviso-Sent. N° 164.02.15 |
| A | Dr. Cappai | Comune di Ardauli | | Avvisi ICI anno 2006 | Annullamento avviso-Sent. 179.02.15<br>Ricorso in appello |
| A | Dr. Cappai | Comune di Ardauli | | Avvisi ICI anno 2007 | Annullamento avviso-Sent. 180.02.15<br>Ricorso in appello |
| A | Dr. Cappai | Comune di Bidonì | | Avvisi ICI anno 2006 | Annullamento avviso-Sent. 177.02.15<br>Ricorso in appello |
| A | Dr. Cappai | Comune di Bidonì | | Avvisi ICI anno 2007 | Annullamento avviso-Sent. 178.02.15<br>Ricorso in appello |
| A | | Comune di Ula Tirso | | Avvisi ICI anno 2006 | Annullamento avviso–Sent. 162.02.15<br>Ricorso in appello |
| A | | Comune di Ula Tirso | | Avvisi ICI anno 2007 | Annullamento avviso–Sent.163.02.15<br>Ricorso in appello |

Studio Legale **PILIA – causa Consorzio c/ENEL per richiesta danni da parte CBO**

| Attore | Convenuto | Giurisdizione | Oggetto | data notifica | data Iª udienza | Prossime Udienze | | | |
|---|---|---|---|---|---|---|---|---|---|
| C.B.O. | ENEL/Terna-RAC 375/09 | T.S.A.P. – Cagliari | Richiesta risarcimento da parte C.B.O. | 12.06.09 | 06.07.09 | *A decisione* | *16.01.17* | | |
| ENEL- | CBO | TSAP | Appelli avverso sentenze nn° 3 e 4/2016 | 10.05.17 | | | | | |

| | | | | | | | | |
|---|---|---|---|---|---|---|---|---|
| 188/189 | | | | | | | | |
| CBO-251-252 | ENEL | TSAP | Appelli avverso sentenze nn° 3 e 4/2016 | 10.05.17 | | | | |

| Avv. **SPAZIANI-TESTA Ezio - Diga Cantoniera** | | | | | |
|---|---|---|---|---|---|
| **A** e/o **C** | Legale controparte | Controparte | data udienza | Oggetto | Note |
| A | | Ministero Infrastrutture e Trasporti | ***12.04.17*** | Richiesta pagamento saldo lavori ed interessi | A decisione |

Consorzio di Bonifica dell'Oristanese
Oristano

# Attestazione Consuntivo 2016

**CONSORZIO DI BONIFICA DELL'ORISTANESE**
DPGRS N° 239 del 04.12.1996
Via Cagliari 170 – 09170 Oristano
C.F.: 90022600952 – PEC: protocollo.cbo@pec.it

Prot. n° 11172/V.2 Oristano, 21.11.2017

Spettabile
Collegio dei Revisori

Alla cortese attenzione del presidente
Dott. Remigio Enrico Maria Sequi
Piazza Martini, 11
09170 - Oristano

***Oggetto:*** **Rendiconto di Gestione 2016**

Con riferimento al Vostro mandato professionale, relativo nel caso specifico al parere da Voi emesso in data odierna sul **Rendiconto di Gestione 2016** del Consorzio di Bonifica dell'Oristanese (nel seguito "il Consorzio"), Vi confermiamo quanto segue:

i) È nostra la responsabilità che il **Rendiconto di Gestione 2016** - consegnatovi in data 10.08.2017 - sia stato redatto in modo ragionevolmente attendibile ed i cui valori - compresi quelli esposti nella relazione descrittiva, che fa parte integrante del documento contabile - sono stati desunti dalle scritture contabili regolarmente tenute dalla struttura amministrativa del Consorzio;

ii) In particolare, vi confermiamo che i valori sotto esposti sono stati tratti dalle risultanze del nostro sistema informativo alla data del 31.12.2016, da cui emergono le seguenti risultanze:

| *QUADRO GENERALE RIASSUNTIVO* Rendiconto di Gestione 2016 | | | |
|---|---|---|---|
| ***(Importi in euro)*** | | | |
| **ENTRATE** | | **SPESE** | |
| Titolo I (entrate correnti) | 21.471.962,93 | Titolo I (spese per il raggiungimento dei fini istituzionali) | 17.805.303,34 |
| Titolo II (entrate in c/capitale) | 763.000,00 | Titolo II (spese in c/capitale) | 1.063.126,67 |
| Titolo III ( partite di giro) | 6.092.058,52 | | |
| | | ***Totale spese*** | **18.868.430,01** |
| | | Titolo III ( partite di giro) | 6.092.058,52 |
| Correzione Residui aa.pp. | 6.198.628,36 | | |
| **TOTALE ENTRATE** | **34.525.649,81** | **TOTALE SPESE** | **24.960.488,53** |
| **Avanzo di amm.ne esercizio prec.** | **8.581.481,73** | **Avanzo di amm.ne 2016** | **18.146.643,01** |
| **TOTALE** | **43.107.131,54** | **TOTALE** | **43.107.131,54** |

iii) Vi confermiamo che nel corso dell'esercizio abbiamo intrattenuto rapporti con i seguenti istituti di credito:

- Unipol Banca Spa;
- Unicredit Spa;
- Banco di Sardegna Spa;

iv) Vi confermiamo che non vi sono state:

a. irregolarità da parte di dirigenti e di altri dipendenti del Consorzio, che rivestono posizioni di rilievo nel sistema di controllo interno/amministrativo, tali da avere un effetto significativo sui dati esposti nel **Rendiconto di Gestione 2016**;

b. notifiche, avvisi o comunicazioni da parte di organismi di controllo pubblico (Ministeri, Tribunali, Guardia di Finanza, Uffici Imposte, Autorità Garanti della concorrenza e del mercato, ecc.) in merito alla non ottemperanza alle vigenti norme relative alle informazioni da sottoporre agli stessi e tali da avere un effetto significativo sui dati esposti **Rendiconto di Gestione 2016**;

c. violazioni, o possibili violazioni di leggi o regolamenti afferenti le centrali sopra indicate, il cui effetto avrebbe dovuto comportare una adeguata informativa nella relazione descrittiva del **Rendiconto di Gestione 2016** del Consorzio;

d. inadempienze di clausole contrattuali che avrebbero potuto riflettersi significativamente sul **Rendiconto di Gestione 2016** in termini di una adeguata informativa nella relazione descrittiva. Il Consorzio ha infatti rispettato tutti gli accordi contrattuali che in caso di inosservanza avrebbero potuto avere un impatto significativo sul **Rendiconto di Gestione 2016**. Non risultano, sulla base delle nostre conoscenze, fatti, contratti, accordi e operazioni afferenti le centrali sopra indicate che non siano propriamente registrati, nei loro effetti presenti e futuri, nei libri e nelle scritture contabili.

v) Non vi sono:

a. potenziali richieste di danni o accertamenti di passività, controversie giudiziali, amministrative o stragiudiziali, pendenti o minacciate, contro l'Ente che a nostro giudizio e secondo il parere dei nostri consulenti legali possano probabilmente originare significative passività, tali da dover essere evidenziate come perdite potenziali quali definite nel punto 4b) successivo (ad eccezione di quelle evidenziate in bilancio o nella nota integrativa);

b. passività significative, o altri utili o altre perdite potenziali che devono essere stanziati nel bilancio o evidenziati nella relazione descrittiva. Siamo a conoscenza che un utile o una perdita potenziale si riferiscono ad una "potenzialità" ovvero ad una situazione, condizione, circostanza o fattispecie caratterizzate da uno stato di incertezza, le quali al verificarsi o meno di uno o più eventi futuri, potranno concretizzarsi per l'impresa in una perdita od in un utile confermando il sorgere di una passività o la perdita parziale o totale di un'attività ovvero l'acquisizione di una attività o la riduzione di una passività. Tali normali processi di stima sono necessari per valutare talune poste di bilancio in una situazione di normale attività aziendale;

c. rapporti di natura commerciale e/o finanziaria con entità "*controparti non indipendenti*" rispetto all'organo amministrativo ed ai dirigenti apicali, come definiti nel successivo punto vi) a);

vi) Sono stati correttamente presentati nel **Rendiconto di Gestione 2016** ed evidenziati nella relazione descrittiva i seguenti fatti od operazioni:

a) operazioni significative con controparti non indipendenti con indicazioni dei relativi importi dei saldi debitori o creditori, delle vendite, degli acquisti, dei prestiti, dei contratti di leasing, dei trasferimenti e delle garanzie.

Siamo a conoscenza che il termine "*controparte non indipendente*" fa riferimento a società consociate, ai soggetti economici del Consorzio, ai dirigenti e ai loro familiari diretti, alle società controllate e collegate e ad ogni altra controparte con la quale l'Ente può avere rapporti di affari, quando essa è in grado di influenzare significativamente la sua Direzione o la sua attività e/o esserne influenzata. Il termine consociata si riferisce ad una "controparte" che controlla direttamente o indirettamente la società od è sotto lo stesso controllo. Nel bilancio ed in particolare nella relazione descrittiva sono state propriamente iscritte e descritte le eventuali operazioni ed i relativi saldi. Le operazioni sono state effettuate alle normali condizioni di mercato;

b) accordi con Istituti finanziari che comportano compensazioni fra conti attivi o passivi o altri accordi che comportano indisponibilità di conti attivi, di linee di credito, o accordi di natura similare;

c) accordi di riacquisto di attività precedentemente alienate;

d) significativi investimenti fissi non utilizzati;

e) perdite che si devono sostenere in relazione all'evasione o incapacità di evadere gli impegni assunti.

vii) Il Consorzio non ha programmi né ha intrapreso iniziative che possano influire significativamente sul valore contabile delle voci esposte nel **Rendiconto di Gestione 2016.**

viii) Il Consorzio ha titolo legale per le attività - compresi i residui attivi - iscritte **Rendiconto di Gestione 2016**, e non vi sono vincoli o limitazioni al loro uso e gli stessi beni non sono soggetti a privilegio od ipoteca.

ix) In relazione a quanto riferitoci dai nostri legali (Avv. Passino, Avv. Mura, Avv. Filanti, Avv. Pilia, Avv. Cubadde, Avv. Loy, Piredda, Avv. Cadoni, Avv. Piras, Avv. Figus e Avv. Murgia) Vi confermiamo che non siamo a conoscenza di passività potenziali che potrebbero scaturire dalle controversie in corso - affidate per la nostra tutela ai legali sopra indicati - e che non siano state tenute in considerazione nella predisposizione del **Rendiconto di Gestione 2016**.

x) Il Consorzio opera nel rispetto delle normative di tutela ambientale stabilite dalle leggi nazionali e/o regionali vigenti, riguardanti:

- smaltimento rifiuti speciali e tossico nocivi;
- smaltimento acque reflue;
- emissioni in atmosfera.

xi) Il Consorzio opera nel rispetto delle leggi vigenti in materia di sicurezza ed igiene del lavoro.

Infine, attesto che quanto sopra dichiarato non modifica il regime di responsabilità al quale sono soggetti gli organi amministrativi per la corretta presentazione nel **Rendiconto di Gestione 2016** della situazione patrimoniale -finanziaria e del risultato dell'esercizio (avanzo/disavanzo) in conformità alle norme di legge interpretate ed integrate da corretti principi contabili. Il Vostro esame aveva come obiettivo primario l'espressione di un parere sul **Rendiconto di Gestione 2016** nel suo complesso e che le Vostre verifiche a campione delle scritture contabili e le altre procedure di verifica sono state impostate al raggiungimento di tale obiettivo. Conseguentemente le verifiche effettuate potrebbero non avere evidenziato tutti gli errori o le eventuali irregolarità qualora ve ne fossero stati.

Inoltre, Vi confermiamo che alla data odierna non siamo a conoscenza di atti, fatti o altre circostanze che rendano necessarie o anche solo opportune rettifiche da apportare ai valori espressi nel **Rendiconto di Gestione 2016** del Consorzio di Bonifica dell'Oristanese.

Distinti saluti

| **Consorzio di Bonifica dell'Oristanese** | |
|---|---|
| ***Il Rappresentante Legale***<br>Ing. Andrea Abis<br>_____ | ***Il Direttore Generale***<br>Dott. Maurizio Scanu<br>_____ |
| ***Il Responsabile del Settore Ragioneria e Bilancio***<br>Dott. Maurizio Scanu<br>_____ | |

# Relazioni
# Collegio dei Revisori

Consorzio di Bonifica dell'Oristanese
Oristano

**PROT. n° 11623/V.2 del 05.12.2017**

**Relazione**
**Collegio dei Revisori dei Conti**

**Revisori:**

| | | |
|---|---|---|
| Dr. | Remigio Enrico Maria | **Sequi** |
| Rag. | Silvio Giorgio | **Mereu** |
| Dr. | Luca Giovanni | **Poddie** |

**Relazione del Collegio dei Revisori alla proposta di riaccertamento dei residui attivi e passivi anno 2016 del Consorzio di Bonifica dell'Oristanese**

I sottoscritti Revisori **Dr. Remigio Enrico Maria Sequi**, **Rag. Silvio Giorgio Mereu** e **Dr. Luca Giovanni Poddie**, sono stati nominati con Decreto n° 1153/DECA/22 del 26.05.2015 dell'Assessore all'Agricoltura della Regione Autonoma della Sardegna componenti del Collegio di Revisione del Consorzio di Bonifica dell'Oristanese.

**Premesso che**:

il Presidente del Collegio ha preso in carico in data 10.08.2017 la seguente documentazione relativa al Rendiconto di Gestione 2016, poi aggiornata in data 28.08.2017 e precisamente:

1) Rendiconto di Gestione 2016 -
2) Relazione al Conto di Bilancio 2016 -
3) Relazione Riaccertamento Residui 2016 -
4) Relazione Riaccertamento Residui anni precedenti -
5) Proposta di Delibera Comm.le del 21.11.2017 *Rendiconto di Gestione 2016 – Riaccertamento Residui anno 2016 – Presa d'atto dell'annullamento della delibera commissariale n° 66 del 15.09.2017 e nuova approvazione;*
6) Proposta di Delibera Comm.le del 21.11.2017 *Rendiconto di Gestione 2016 – Riaccertamento Residui anni precedenti – Presa d'atto dell'annullamento della delibera commissariale n° 67 del 15.09.2017 e nuova approvazione;*
7) Proposta di Delibera Comm.le del 21.11.2017 - *Presa d'atto dell'annullamento della delibera commissariale n° 68 del 15.09.2017 e nuova approvazione Rendiconto di Gestione per l'Esercizio Finanziario 2016 e Relazione illustrativa - Imposizione di vincolo all'Avanzo di Amministrazione.*

Preso atto che con DPGRS n° 108 del 13.05.2015 è stato nominato Commissario Straordinario l'**Ing. Andrea Abis** il quale ha chiesto al Collegio di voler formalizzare il previsto parere sui documenti sopra indicati.

Preso atto che il Rendiconto di Gestione 2016 con le relative Relazioni ai sensi dell'articolo 45 del nuovo Statuto, dovevano essere approvati entro il semestre successivo alla chiusura dell'Esercizio Finanziario e pertanto entro il mese di giugno dell'anno 2017.

In merito alla Relazione sui residui 2016 da riaccertare o reimpegnare in competenza 2016 predisposta dal Direttore Generale ed allegata alla proposta di Delibera comm.le del 21.11.2017, si evidenzia che si tratta di modifiche importanti e necessarie per determinare, tra l'altro, in modo corretto l'importo dei ruoli da emettere.

Tali proposte modificano i saldi dei Residui come di seguito sintetizzato:

**Entrate** da maggiori/minori accertamenti in competenza 2016:

1E) Interessi attivi di dilazione e moratori su ruoli;

2E) Contributi ordinari per le spese generali istituzionali;

3E) Contributi per la manutenzione opere di irrigazione consortili;

4E) Contributi esercizio e vigilanza opere irrigazione consortili;

5E) Canone affitto azienda Brabau.

Mentre le **Uscite** da maggiori impegni sono le seguenti:

1U) Fondo integrativo operai (2%);

2U) Interessi passivi;

3U) Compensi ai revisori dei conti;

4U) Contributi SCAU 2016;

5U) Costo acquisto acqua grezza da Enas.

Rispetto alle previsioni definitive di bilancio, sono state accertate in Entrata le seguenti variazioni:

| N° | Descrizione | Cap | maggiore/minore accertamento |
|---|---|---|---|
| 1E | Interessi attivi di dilazione e moratori su ruoli | E01.1.01.011 | +17.289,14 |
| 2E | Contributi ordinari per le spese generali istituzionali | E01.2.02.040 | +39.537,95 |
| 3E | Contributi per la manut. opere di irrigazione consortili | E01.2.02.045 | -430.668,14 |
| 4E | Contributi esercizio vigil. Opere irrigazione consortili | E01.2.02.050 | -230.017,09 |
| 5E | Canone affitto azienda agraria Brabau | E01.1.01.030 | +12.935,05 |
| | **Totale variazioni accertamenti Entrata** | | **-590.923,09** |

Mentre gli impegni, rispetto alle previsioni definitive di bilancio, hanno avuto le seguenti variazioni:

| N° | Descrizione | Cap | maggiore/minore impegno |
|---|---|---|---|
| 1U | Fondo integrativo operai (2%) | S01.1.02.076 | +688,35 |
| 2U | Interessi passivi | S01.1.04.310 | +59.034,35 |
| 3U | Compensi ai revisori dei conti | S01.1.01.010 | +9.657,88 |
| 4U | Contributi SCAU 2016 | S01.1.02.071 | +8.568,80 |
| 5U | Costo acquisto acqua grezza da Enas | S02.1.03.415 | +106.995,87 |
| | **Totale variazioni impegni Spesa** | | **184.945,25** |

In merito ai maggiori impegni suesposti si evidenzia il mancato rispetto di quanto disposto dall'art. 37, comma 2, dello Statuto che, testualmente, recita: "*Formano impegni **entro i limiti degli stanziamenti di competenza dell'esercizio** le somme dovute a creditori determinati in base alla legge, a sentenza, a contratto o altro titolo valido a condizione che la relativa obbligazione sia giuridicamente perfezionata entro la fine dell'esercizio.*"

Gli impegni in esame - pur di natura obbligatoria perché riferiti a creditori determinati in base alla legge, a contratto o altro titolo valido e per i quali non si poteva più procedere alle necessarie variazioni di bilancio poiché si è venuti a conoscenza gli stessi nel 2017 - sono stati assunti per importi superiori agli stanziamenti definitivi di bilancio, in contrasto con l'art. 37, comma 2, dello Statuto e

potrebbero rientrare nella fattispecie prevista dall'art. 41 dello Statuto. Il Collegio, peraltro, è del parere che gli impegni in esame debbano rientrare nei costi di competenza 2016 al fine della corretta determinazione degli importi dei ruoli 2016 da porre a carico degli utenti che hanno beneficiato dei servizi di competenza dell'anno di riferimento.

Si evidenzia che la proposta di riaccertamento presentata non appare sufficiente per accertare la reale situazione economica e finanziaria dell'Ente, per i motivi espressi nella relazione al rendiconto consuntivo dell'anno 2016.

**Oristano, lì 24/11/2017**

**Collegio dei Revisori**

| | | |
|---|---|---|
| Dr. | Remigio Enrico Maria | **Sequi** |
| Rag. | Silvio Giorgio | **Mereu** |
| Dr. | Luca Giovanni | **Poddie** |

Consorzio di Bonifica dell'Oristanese
Oristano

**PROT. n° 11622/V.2 del 05.12.2017**

**Relazione**
**Collegio dei Revisori dei Conti**

**Revisori:**

| | | |
|---|---|---|
| Dr. | Remigio Enrico Maria | **Sequi** |
| Rag. | Silvio Giorgio | **Mereu** |
| Dr. | Luca Giovanni | **Poddie** |

**Relazione del Collegio dei Revisori alla proposta di riaccertamento dei residui attivi e passivi precedenti l'anno 2016 del Consorzio di Bonifica dell'Oristanese**

I sottoscritti Revisori **Dr. Remigio Enrico Maria Sequi**, **Rag. Silvio Giorgio Mereu** e **Dr. Luca Giovanni Poddie**, sono stati nominati con Decreto n° 1153/DECA/22 del 26.05.2015 dell'Assessore all'Agricoltura della Regione Autonoma della Sardegna componenti del Collegio di Revisione del Consorzio di Bonifica dell'Oristanese.

**Premesso che**:

il Presidente del Collegio ha preso in carico in data 21.11.2017 la seguente documentazione relativa al Rendiconto di Gestione 2016:

1) Rendiconto di Gestione 2016 -
2) Relazione al Conto di Bilancio 2016 -
3) Relazione Riaccertamento Residui 2016 -
4) Relazione Riaccertamento Residui anni precedenti -
5) Proposta di Delibera Comm.le del 21.11.2017 *Rendiconto di Gestione 2016 – Riaccertamento Residui anno 2016 – Presa d'atto dell'annullamento della delibera commissariale n° 66 del 15.09.2017 e nuova approvazione;*
6) Proposta di Delibera Comm.le del 21.11.2017 *Rendiconto di Gestione 2016 – Riaccertamento Residui anni precedenti – Presa d'atto d'atto dell'annullamento delibera commissariale n° 67 del 15.09.2017 e approvazione;*
7) Proposta Delibera Comm.le del 21.11.2017 *Presa d'atto dell'annullamento della delibera commissariale n° 68 del 15.09.2017 e nuova approvazione Rendiconto di Gestione per l'Esercizio Finanziario 2016 e Relazione illustrativa- Imposizione di vincolo all'Avanzo di Amministrazione.*

Preso atto che con DPGRS n° 108 del 13.05.2015 è stato nominato Commissario Straordinario, l'**Ing. Andrea Abis,** il quale ha chiesto al Collegio di voler formalizzare il previsto parere sui documenti sopra indicati.

Preso atto che il Rendiconto di Gestione 2016 con le relative Relazioni ai sensi dell'articolo 45 del nuovo Statuto, dovevano essere approvati entro il semestre successivo alla chiusura dell'Esercizio Finanziario e pertanto entro il mese di giugno dell'anno 2017.

In merito alla Relazione per il Riaccertamento dei Residui anni precedenti il 2016 predisposta dal Direttore Generale contenente 3 proposte per i Residui Attivi e 8 per i Residui Passivi, allegata alla proposta di Delibera Comm.le del 21/11/2017, si evidenzia che trattasi di compensazioni e/o di eliminazioni di partite per le quali non esiste più ragione di permanere a residuo. In particolare, si prende atto dell'economia derivante dalla cancellazione dello stanziamento denominato "Accantonamento al fondo riduzione residui attivi" che confluirà per l'intero importo nell'Avanzo di Amministrazione a destinazione vincolata.

Si certifica la regolarità delle proposte stesse volte a dare maggiore chiarezza e veridicità ai dati contabili. Tali proposte modificano i saldi dei Residui come di seguito sintetizzato:

| | | In più | In meno | Totale |
|---|---|---|---|---|
| A) | Modifiche Residui Attivi | 0 | - 565.254,40 | - 565.254,40 |
| B) | Modifiche Residui Passivi | 0 | - 6.763.882,76 | - 6.763.882,76 |
| **C)** | | | **Saldo Modifiche** | **- 6.198.628,34** |

Si evidenzia che la proposta di riaccertamento presentata, pur corretta ed opportuna, non appare

sufficiente per accertare la reale situazione economica e finanziaria dell'Ente, per i motivi espressi nella relazione al rendiconto consuntivo dell'anno 2015 e ampiamente riproposti nel parere al rendiconto 2016 a cui si rimanda integralmente.

**Oristano, lì 24/11/2017**

**Collegio dei Revisori**

| | | | |
|---|---|---|---|
| Dr. | Remigio Enrico Maria | **Sequi** | |
| Rag. | Silvio Giorgio | **Mereu** | |
| Dr. | Luca Giovanni | **Poddie** | |

Consorzio di Bonifica dell'Oristanese

Oristano

**PROT. n° 11621/V.2 del 05.12.2017**

**Relazione**

**Collegio dei Revisori dei Conti**

**Revisori:**

| | | |
|---|---|---|
| Dr | Remigio Enrico Maria | **Sequi** |
| Rag | Silvio Giorgio | **Mereu** |
| Dr | Luca Giovanni | **Poddie** |

**Relazione del Collegio dei Revisori al Rendiconto di Gestione 2016 del Consorzio di Bonifica dell'Oristanese**

I sottoscritti Revisori **Dr. Remigio Enrico Maria Sequi**, **Rag. Silvio Giorgio Mereu** e **Dr. Luca Giovanni Poddie**, sono stati nominati con Decreto n° 1153/DECA/22 del 26 05 2015 dell'Assessore all'Agricoltura della Regione Autonoma della Sardegna componenti del Collegio di Revisione del Consorzio di Bonifica dell'Oristanese

**Premesso che**

il Presidente del Collegio ha preso in carico in data 21 11 2017 la seguente documentazione relativa al Rendiconto di Gestione 2016

1) Rendiconto di Gestione 2016 -
2) Relazione al Conto di Bilancio 2016 –
3) Relazione Riaccertamento Residui 2016 –
4) Relazione Riaccertamento Residui anni precedenti –

Preso atto che con DPGRS n° 108 del 13 05 2015 successivamente prorogato con Decreti n 31 del 30 05 2016, n. 80 del 16 12 2016 e n 63 del 12 07 2017 e stato nominato Commissario Straordinario l'**Ing. Andrea Abis** il quale ha chiesto al Collegio di voler formalizzare il previsto parere sui documenti sopra indicati

Preso atto che il Rendiconto di Gestione 2016 con le relative Relazioni dovevano essere approvati, come stabilito dall'articolo 45 del nuovo Statuto, entro il semestre successivo alla chiusura dell'Esercizio Finanziario e pertanto entro il mese di giugno dell'anno 2017

In merito alla relazione per il Riaccertamento dei Residui predisposta dal Direttore Generale si rimanda ai pareri espressi da questo Collegio con le precedenti Relazioni del Collegio dei Revisori del 21 11 2017

Dall'esame della documentazione relativa al Rendiconto di gestione 2016 e emerso quanto segue

**Entrate Accertate**

| | | |
|---|---|---|
| Titolo I° (Entrate Correnti) | € | 21 471 962,93 |

**Uscite Impegnate**

| | | |
|---|---|---|
| Titolo I° (Spese Correnti) | € | 17 805 303,34 |
| **Avanzo Economico** | **€** | **+3.666.659,59** |

Per quanto riguarda le Entrate e le Spese in Conto Capitale, abbiamo la seguente situazione

| | | |
|---|---|---|
| Entrate in Conto Capitale | € | 763 000,00 |
| Spese in Conto Capitale | € | 1 063 126,67 |
| **Saldo** | **€ -** | **300.126,67** |

Considerato che

| | | |
|---|---|---|
| Totale delle Entrate Accertate | € | 28 327 021,45 |
| Totale delle Spese Impegnate | € | 24 960 488,53 |
| **Avanzo finanziario di competenza** | **€** | **+3.366.532,92** |

che corrisponde alla somma algebrica del Disavanzo Economico e del saldo tra Entrate e Uscite Finanziarie in Conto Capitale I flussi della gestione di Cassa hanno presentato i seguenti dati

**Totale Entrate Riscosse nell'Anno**

| | | |
|---|---|---|
| In Conto Residui | € | 18 396 096,50 |
| In Conto competenza | € | 14 606 598,20 |
| **Totale riscossioni** | **€** | **33.002.694,70** |

**Totale Spese pagate nell'Anno**

| | | |
|---|---|---|
| In Conto Residui | € | 17 975 359,13 |
| In Conto competenza | € | 14 273 182,95 |
| **Totale pagamenti** | **€** | **32.248.542,08** |
| Eccedenza delle riscossioni sui pagamenti | € | 754 152,62 |
| Fondo di Cassa al 01 01 2016 | € - | 16 514 392,31 |
| Fondo di Cassa al 31 12 2016 | € - | 15 760 239,69 |

## DETERMINAZIONE DELL'AVANZO DI AMMINISTRAZIONE

**Residui Attivi:**

| | | |
|---|---|---|
| Residui al 01 01 2016 | € | 68 956 663,90 |
| Riscossi nell'anno | € | 18 396 096,50 |
| Variazione in più | € | 0 |
| Variazione in meno | € | 565 254,40 |
| **Residui anni precedenti al 31.12.2016** | **€** | **49.995.313,00** |

**Gestione Anno Corrente:**

| | | |
|---|---|---|
| Entrate accertate 2016 | € | 28.327.021,45 |
| Entrate riscosse 2016 | € | 14.606.598,20 |
| **Residui attivi relativi all'anno 2016** | **€** | **13.720.423,25** |
| **Totale Residui attivi al 31.12.2016** | **€** | **63.715.736,25** |

**Residui Passivi:**

| | | |
|---|---|---|
| Residui al 01.01.2016 | € | 43.860.789,86 |
| Pagati nell'anno | € | 17.975.359,13 |
| Variazione in più | € | 0 |
| Variazione in meno | € | 6.763.882,76 |
| **Residui anni precedenti al 31.12.2016** | **€** | **19.121.547,97** |

**Gestione Anno Corrente:**

| | | |
|---|---|---|
| Uscite impegnate 2016 | € | 24.960.488,53 |
| Uscite pagate 2016 | € | 14.273.182,95 |
| **Residui passivi relativi all'anno 2016** | **€** | **10.687.305,58** |
| **Totale Residui passivi al 31.12.2016** | **€** | **29.808.853,55** |

**Riepilogo:**

| | | |
|---|---|---|
| Deficit di Cassa al 31.12.2016 | € | - 15.760.239,69 |
| Residui Attivi | € | + 63.715.736,25 |
| Residui Passivi | € | - 29.808.853,55 |
| **Avanzo di amministrazione al 31.12.2016** | **€** | **+ 18.146.643,01** |

Il Collegio rileva inoltre che

- Il Consorzio ha adottato anche nell'esercizio 2016 il sistema di contabilità economico-patrimoniale, integrato con quello finanziario, e conseguentemente è stato possibile elaborare lo stato patrimoniale, il conto economico, la nota integrativa e il rendiconto finanziario secondo i criteri e principi di cui agli artt. 2423 e segg. del Codice Civile, così come previsto dall'art. 44 dello Statuto Consortile
- In riferimento alle spese per il personale, si raccomanda il continuo monitoraggio delle risorse a disposizione al fine del conseguimento di una efficiente razionalizzazione delle stesse, si evidenzia altresì che rispetto all'esercizio 2015 le stesse spese hanno subito un

decremento del 4,49%

- In riferimento ai ruoli si evidenzia che nel 2016 sono stati emessi quelli relativi alle spese istituzionali, alla manutenzione irrigua ed all'irrigazione 2015 mentre risultano ancora da emettere i ruoli per l'anno 2016 anche se accertati con delibera commissariale n 88 del 27/12/2016 sulla base degli importi determinati con l'ultima variazione al Bilancio approvata,
- In relazione ai contributi previsti dalla L R n° 06/08 si evidenzia che l'importo indicato in bilancio e stato determinato sulla base delle determinazioni di assegnazione dei contributi adottate nel 2016 dall'Assessorato dell'Agricoltura, seppur in attesa delle rendicontazioni che sono state presentate nel corso del 2017, ad esclusione di quella relativa al contributo straordinario,
- Con riferimento alle Anticipazioni ex Agensud ed agli interessi maturati, si ribadisce l'importanza del parere legale al fine di appurare la potenziale debenza o meno degli interessi, al fine di rappresentare in maniera chiara e trasparente la situazione finanziaria dell'Ente, si evidenzia, cosi come ribadito nella relazione approvata dalla Deputazione Amministrativa in data 16 giugno 2003, che tale problematica interessa diversi Consorzi del Mezzogiorno che risulta abbiano sempre manifestato pesanti riserve sulla richiesta di tali interessi maturati sulle somme anticipate ai Consorzi, si e infatti a conoscenza di azioni giudiziarie promosse contro l'ex Agensud al fine di ottenere la piena disponibilita delle somme maturate a titolo d'interesse

In riferimento ai Residui Attivi si invita l'Ente al continuo monitoraggio analitico degli stessi al fine di evitare l'eventuale prescrizione dei crediti

Si ritiene comunque necessario procedere ad una revisione straordinaria dei Residui attivi e passivi prima dell'approvazione del Rendiconto 2017, necessaria per avere un quadro complessivo, analitico e reale, di un corretto risultato di amministrazione

Sarebbe inoltre opportuno, in riferimento alle liti pendenti innanzi i vari tribunali, prevedere appositi fondi in Bilancio al fine di preservare l'Ente da eventuali conseguenze negative in termini finanziari, che ne potrebbero derivare qualora il giudizio non fosse positivo

Il Collegio, considerata la pesante situazione finanziaria dell'Ente, sollecita ulteriormente sia l'Ente sia la societa incaricata per la riscossione, affinche vengano accelerate le procedure sia di emissione dei nuovi ruoli che di esazione delle cartelle gia emesse ma ancora non riscosse

L'organo di controllo chiamato ad esprimere un parere obbligatorio sul rendiconto di gestione 2016 osserva quanto segue

l'Ente non ha accolto i rilievi formulati nelle precedenti Relazioni ai rendiconti di gestione del 2014 e del 2015, emessi con parere negativo in data 02/12/2016 e 23/02/2017. Il diniego di parere positivo e ricondursi principalmente al mancato accertamento straordinario ovvero ordinario dei residui attivi, ormai presumibilmente prescritti per gli anni 2004-2009, ed al mancato accertamento e apertura di un accantonamento al fondo rischi a fronte di tali perdite latenti. Si ricorda che il Rendiconto di gestione del 2014, nella sua terza versione sottoposta a parere del Collegio, riportava un disavanzo di amministrazione di 9.821.902,00 euro. Questo, veniva accolto con parere favorevole dalla maggioranza dei revisori, tuttavia, è stato rigettato dall'Organo di controllo dell'assessorato all'Agricoltura della Regione Sardegna e di conseguenza riproposto dall'Ente con un avanzo di amministrazione all'organo di controllo, che ha emesso parere negativo all'unanimità fondato sulla rilevanza e pervasività degli errori contabili, tali da rendere il Rendiconto di gestione non veritiero e non corretto. Per maggiore chiarezza nei contenuti e nelle motivazioni dei pareri negativi si invita il lettore a estrarre tali verbali dal sito del Consorzio di Bonifica dell'Oristanese alla pagina

http://www.bonificaoristanese.it/index.php?option=com_docman&Itemid=189

- L'emissione dei ruoli per le utenze irrigue degli anni dal 2006 al 2009 di cui alla delibera commissariale n. 46/2016, hanno generato un notevole contenzioso tra il Consorzio di bonifica dell'Oristanese e i consorziati. Il contenzioso innescato aggrava quanto precedentemente rilevato (illustrato in nota integrativa nei fatti accaduti dopo la chiusura dell'esercizio).
- Nel precedente parere espresso dal Collegio si è raccomandato all'Ente di applicare senza indugio la Legge della Regione Sardegna n. 31 del 2016, che consente ai Consorzi di Bonifica la possibilità di ripartire il disavanzo di gestione derivante da crediti di dubbia o difficile esazione in non più di trenta esercizi, previo riaccertamento straordinario. La possibilità di avvalersi della norma in questione nasce dalla effettiva consapevolezza del legislatore delle forti criticità finanziarie in cui versano gli enti di bonifica. Per questo motivo, consapevoli che il riaccertamento straordinario dei residui attivi e passivi del 2016 è stato avviato e gli esiti sono conformi ai predetti pareri.

Con riferimento al bilancio di esercizio redatto sulla base degli artt. 2423 e seguenti del codice civile si rileva che il D.Lgs. 139/2016 ha profondamente rinnovato la disciplina del Bilancio di esercizio di cui agli artt. 2423 e seguenti del codice civile. Ai documenti obbligatori nella precedente formulazione del 2423 c.c., ovvero stato patrimoniale, conto economico e nota integrativa, è stato aggiunto il rendiconto finanziario. Sono stati introdotti nuovi e pervasivi metodi di valutazione dei crediti e debiti con il costo ammortizzato, e l'informativa in nota

integrativa ha subito una ulteriore evoluzione Dalla verifica effettuata sulle risultanze della contabilita economico finanziaria si rileva che

1 Sugli schemi di stato patrimoniale e di conto economico rappresentati emergono significative perplessita in merito all'omissione delle voci non valorizzate (con importo pari a zero) indicate nei numeri arabi Si ritiene che tale omissione sia incompatibile con le disposizioni di cui all'art 2423-ter, 2424 e 2425 del codice civile e OIC 12 Composizioni e schemi del bilancio d'esercizio Si rileva tra l'altro l'assenza del fondo di cassa nelle liquidita.

2 Il principio di valutazione dei debiti e dei crediti e il costo ammortizzato, di cui si e omessa l'applicazione, adottando il principio di presunta realizzazione per i crediti e del valore nominale per i debiti Per la rilevazione contabile dei crediti e la loro valutazione si rimanda integralmente alle precedenti considerazioni in merito ai residui attivi prescritti e suscettibili di svalutazione in ossequio al principio di prudenza.

3 Il valore della produzione del conto economico valorizza esclusivamente la voce A5) Altri ricavi e proventi Il principio contabile OIC12 precisa ai paragrafi 56-58 che la voce in oggetto accoglie i componenti positivi di reddito costituenti attivita accessorie Questo implica la sostanziale inesistenza di attivita caratteristica del consorzio Al fine di una corretta rappresentazione (chiarezza e veridicita) si raccomanda di valutare attentamente la natura dei contributi oggetto di esazione e di valorizzarne in conformita la voce A1) Ricavi delle vendite e delle prestazioni Per darne concreta attuazione si rimanda alla Cass 26013 del 10/12/2014 Si rammenta che i costi di esercizio direttamente correlati ai contributi in conto esercizio percepiti per competenza devono essere rappresentati al netto degli stessi.

4 Con riferimento agli interessi passivi, l'Ente ha rappresentato il fatto gli stessi derivano essenzialmente dai ritardati pagamenti alle societa energetiche creditrici, direttamente correlati ai debiti maturati dall'Ente nei confronti di Enas A tal proposito si raccomanda di provvedere all'addebito degli interessi dovuti per legge da quest'ultimo, obbligato come il Consorzio di Bonifica a rispettare i tempi di pagamento delle pubbliche amministrazioni Il mancato riaddebito implica un ingiusto onere a carico dei consorziati

5 Riguardo alle altre informazioni fornite nella nota integrativa si precisa che

1) gli impegni non risultanti dallo stato patrimoniale non sono stati oggetto di informativa.

2) riguardo la composizione dei proventi e degli oneri straordinari si rammenta che il principio contabile OIC12 a seguito dell'eliminazione della componente straordinaria

derivante dall'entrata in vigore del D Lgs 139/2016, prevede che sia data informativa *"dell'importo e della natura dei singoli elementi di ricavo o di costo di entità o incidenza eccezionali"* Per tale motivo si ritiene che le informazioni fornite siano superflue.

3) l'OIC 29 sui fatti intervenuti dopo la chiusura dell'esercizio impone all'Ente la rilevazione dell'effetto del riaccertamento straordinario di cui alla Legge della Regione Sardegna n 31 del 2016 Dalla predetta revisione dei residui, attualmente oggetto di verifica degli scriventi, emerge uno scostamento di 22 601 937,66 di euro, da ascriversi agli accantonamenti al fondo crediti dubbia esigibilità, al fondo interessi attivi e al fondo contenzioso legale

Sull'annullamento delle Deliberazione del Commissario Straordinario del Consorzio di Bonifica dell'Oristanese n 66, 67, e 68 del 15/09/2017 con la Determinazione n 21401/671 del 16/11/2017 della RAS – Assessorato dell'Agricoltura – Servizio Programmazione e Governance dello Sviluppo Rurale diretto dal dott Federico Ferrarese Ceruti, fatto che ha comportato la riapprovazione del Rendiconto 2016 e dei relativi pareri, risulta opportuno chiarire ai lettori quanto segue

1 il fondamento sostanziale dell'annullamento e da ricercarsi nella richiesta datata 12/09/2017 da parte del Collegio scrivente al Consorzio di Bonifica sugli elementi di fatto e di diritto, per cui sono state impegnate maggiori somme rispetto a quelle definitivamente approvate in alcuni capitoli di bilancio nell'anno 2016,

2 che risulta improbo il fatto che gli scriventi non abbiano espresso un compiuto parere, stante il fatto che la relazione in oggetto si conclude con la locuzione *"Si evidenzia che la proposta di riaccertamento presentata, non appare sufficiente per accertare la reale situazione economica e finanziaria dell'Ente, per i motivi espressi nella relazione al rendiconto consuntivo dell'anno 2016"* Il che significa a chiare lettere che il parere e **negativo**

3 il fatto che il parere sia stato espresso in attesa di chiarire quanto al punto 1 non incide sul parere negativo espresso, posto che il riaccertamento sarebbe risultato comunque non veritiero e non corretto a parere degli scriventi, dunque e stato ritenuto superfluo attendere una risposta che avrebbe solamente potuto aggravare il parere da negativo a non esprimibile Abbiamo ritenuto invece corretto esprimere un parere in grado di accelerare il processo di risanamento in corso

4 si ritiene peraltro corretto, nel rispetto delle prerogative attribuite alle parti per legge, che i pareri del Collegio scrivente non venissero **interpretati** dai preposti organi di controllo regionale Il contenuto dei pareri espressi non e soggetto a valutazioni di merito censorie

dell'operato degli scriventi Ed in merito a cio, e utile ricordare che risulta contraddittorio il fatto che da quando questo Collegio si e insediato, abbia espresso pareri negativi sui bilanci preventivi e sui rendiconti annuali proposti Tutti i bilanci proposti con parere negativo da questo collegio, sono passati al vaglio di legittimita del controllo regionale con esito positivo anche se le contestazioni in merito all'utilizzo di fondi e stata prassi consolidata negli anni

Sulla base dei rilievi fatti e dei pareri espressi il Collegio dei revisori all'unanimita esprime parere negativo al rendiconto consuntivo dell'anno 2016 proposto

**Oristano, li 24.11.2017**

**Collegio dei Revisori**

| | | |
|---|---|---|
| Dr | Remigio Enrico Maria | **Sequi** |
| Rag | Silvio Giorgio | **Mereu** |
| Dr | Luca Giovanni | **Poddie** |